



Resolución Directoral Regional

N° 1537 -2017-GRSM/DRE

Moyobamba, 29 DIC. 2017

VISTO, El INFORME N° 649- 2017-GRSM-DRE-DO/P, que contiene el Proyecto del Plan Operativo Institucional para el Año fiscal 2018 presentado por la Unidad de Planificación de la Dirección Regional de Educación de San Martín, con un total de ochenta y seis (86) folios útiles, y;

CONSIDERANDO:

Que, la Dirección Regional de Educación es el órgano de línea de la Gerencia Regional de Desarrollo Social responsable de proponer, implementar y conducir las políticas del sector en materia educativa en el ámbito regional; para tal efecto, se encarga de dirigir, ejecutar, supervisar, coordinar, administrar y controlar programas, planes, proyectos, estudios de investigación y procesos técnicos de su competencia, conforme a la Normatividad Nacional, las competencias asignadas y transferidas al Gobierno Regional y las disposiciones establecidas por la Gerencia Regional de Desarrollo Social.

Que, el numeral 71.2 del artículo 71° de la Ley N° 28411 Ley General del Sistema Nacional de Presupuesto establece, el Plan Operativo Institucional se constituye en el instrumento que articule el presupuesto institucional con el Plan Estratégico de la Entidad, desde una perspectiva de mediano y largo plazo en aquellos aspectos orientados a la asignación de los fondos públicos conducentes al cumplimiento de los objetivos y las metas de la Entidad, conforme a su escala de prioridades;

Que, en el artículo 18 de la Directiva N° 001-2014-CEPLAN, EL Plan Operativo Institucional es elaborado por las entidades de la Administración Pública que toma como base la información generada en el Plan Estratégico Institucional, contribuyendo a la gestión de la entidad para el logro de sus objetivos estratégicos, asimismo, la acción estratégica debe vincularse con el Sistema de Presupuesto Público.

Que, con Ordenanza Regional N° 036-2014-GRSM/CR, se aprueba el Reglamento de Organización y Funciones del Gobierno Regional de San Martín y su modificatoria con Ordenanza Regional N° 021-2017-GRSM/CR.

Que, con Ordenanza Regional N° 017-2013-GRSM/CR, de fecha 27 de diciembre del año 2013, se aprueba el Plan de Desarrollo Regional Concertado San Martín al 2021.

Que, con Ordenanza Regional N° 003-2017-GRSM/CR de fecha 09 de marzo del 2017, se Aprobó la actualización del Plan Estratégico Institucional - PEI 2015 - 2017 en el marco del Plan de Desarrollo Regional Concertado San Martín al 2021.

Que, el Plan Operativo Institucional 2018, es un Documento de Gestión que permite orientar el accionar de todas las direcciones y Oficinas





Resolución Directoral Regional

Nº 1537 -2017-GRSM/DRE

Orgánicas de la Dirección Regional de Educación de San Martín, para alcanzar las Metas establecidas en el Plan Estratégico Institucional 2015-2017.

Que, de la misma documentación se puede apreciar el Informe Nº 649-2017-GRSM-DRE-DO/P perteneciente a la Unidad de Planificación, quien emite informe adjuntando la Formulación del Plan Operativo Institucional 2018, solicitando su debida aprobación, y;

De conformidad con la Ley Nº 30693, Ley de Presupuesto del Sector Público para el Año fiscal 2018, y con las visaciones de los responsables de la Dirección de Operaciones, Dirección de Gestión Pedagógica y la oficina de Asesoría Jurídica de la Dirección Regional de Educación, y en uso de las facultades conferidas por la Resolución Ejecutiva Regional Nº 053-2017-GRSM/GR.

SE RESUELVE:

ARTÍCULO PRIMERO: APROBAR, el Plan Operativo Institucional 2018 de la Dirección Regional de Educación de San Martín, el mismo que como anexo forma parte de la presente resolución.

ARTÍCULO SEGUNDO: ENCARGAR, al Director de Operaciones, Director de Gestión Pedagógica y Jefe de Operaciones de la UE 300, implementar las acciones programadas, debiendo elaborar los planes respectivos y emitir los informes de ejecución de metas en forma trimestral, semestral y anual, sustentadas con los reportes debidamente suscritos;

ARTÍCULO TERCERO: ENCARGAR, a la Oficina de Planificación y Desarrollo Institucional, realice el seguimiento y evalúen la ejecución de las actividades del Plan Operativo Institucional 2018, aprobado por la presente Resolución;

ARTÍCULO CUARTO: NOTIFICAR, la presente Resolución adjuntando un ejemplar del POI 2018, a las Direcciones correspondientes para su aplicación y cumplimiento de las Actividades Propuestas.

ARTÍCULO QUINTO: DISPONER, la Publicación de la presente Resolución en el Portal Web de la Dirección Regional de Educación de San Martín.

Regístrese, comuníquese y cúmplase.

WRQO/DRE
GVM/DO
YRCH/P



GOBIERNO REGIONAL DE SAN MARTÍN
DIRECCIÓN REGIONAL DE EDUCACIÓN
CERTIFICA: Que la presente es copia fiel del documento original que he tenido a la vista.
Moyobamba, 29 / DIC. 2017

Lindauro Arista Valdivia
SECRETARIA GENERAL
C.M. 1000817090



GOBIERNO REGIONAL DE SAN MARTÍN
Dirección Regional de Educación
Wilson Ricardo Quevedo Ortiz
Lic. Wilson Ricardo Quevedo Ortiz
DIRECTOR REGIONAL DE EDUCACIÓN

PLAN OPERATIVO INSTITUCIONAL DE LA DIRECCIÓN REGIONAL DE EDUCACIÓN DE SAN MARTÍN 2018



WILSON RICARDO QUEVEDO ORTIZ
DIRECTOR REGIONAL

PRESENTACIÓN	3
I. SÍNTESIS DE LA FASE ESTRATÉGICA	4
II. VISION Y MISIÓN	6
III. OBJETIVOS ESTRATÉGICOS INSTITUCIONALES	7
IV. ACCIONES ESTRATÉGICAS INSTITUCIONALES	8
V. ANALISIS SITUACIONAL	10
VI. PLANIFICACION OPERATIVA	25
VII. PLAN DE MONITOREO Y EVALUACION	61
VIII. ANEXOS	62

PRESENTACIÓN

La Dirección Regional de Educación es el órgano de línea de la Gerencia Regional de Desarrollo Social responsable de proponer, implementar y conducir las políticas del sector en materia educativa en el ámbito regional; para tal efecto, se encarga de dirigir, ejecutar, supervisar, coordinar, administrar y controlar programas, planes, proyectos, estudios de investigación y procesos técnicos de su competencia, conforme a la Normatividad Nacional, las competencias asignadas y transferidas al Gobierno Regional y las disposiciones establecidas por la Gerencia Regional de Desarrollo Social.

Para el año fiscal 2018, el presupuesto asignado al sector Educación en la Región San Martín experimentó un crecimiento del 24% con respecto al año anterior, para financiar las diversas intervenciones priorizadas por el sector.

El presente documento contiene el Plan Operativo Institucional y proporciona la información de las actividades y proyectos educativos que se ejecutaran con el presupuesto asignado durante el año 2018 a toda fuente de financiamiento.

El documento se divide en ocho capítulos, en primer momento contiene toda la síntesis de la fase estratégica, seguido por la Visión y Misión, los Objetivos Estratégicos Regionales y acciones estratégicas.

También contiene el análisis situacional, la planificación operativa, Plan de monitoreo y evaluación y los anexos correspondientes.

I. SÍNTESIS DE LA FASE ESTRATÉGICA

1.1 El proceso de la Planificación Estratégica en el Sector Educación del GRSM

La Planificación Estratégica es un proceso dinámico que desarrolla la capacidad de las organizaciones para fijarse un objetivo en forma conjunta y observar, analizar y anticiparse a los desafíos y oportunidades que se presentan, tanto con relación a la realidad interna como a las condiciones externas de la organización, para lograr dicho objetivo.

Entre los principales Planes, que van desde el rango nacional al local, tenemos: el Plan Estratégico Sectorial Multianual de Educación – PESEM; el Plan de Desarrollo Regional Concertado – PDRC; el Plan de Desarrollo Local Concertado - PDLC; el Plan Estratégico Institucional – PEI; y el Plan Operativo Institucional –POI. Entre los Proyectos, tenemos: el Proyecto Educativo Nacional – PEN; el Proyecto Educativo Regional – PER; el Proyecto Educativo Local – PEL; y el Proyecto Educativo Institucional – PEI.

Es por ello, que en el marco del necesario proceso de actualización de los instrumentos, se formuló el Plan Estratégico Institucional del Gobierno Regional de San Martín 2018-2020, al cual se articula nuestra planificación institucional, tomando el escenario apuesta para el Sector, la visión y los objetivos estratégicos, indicadores y metas.

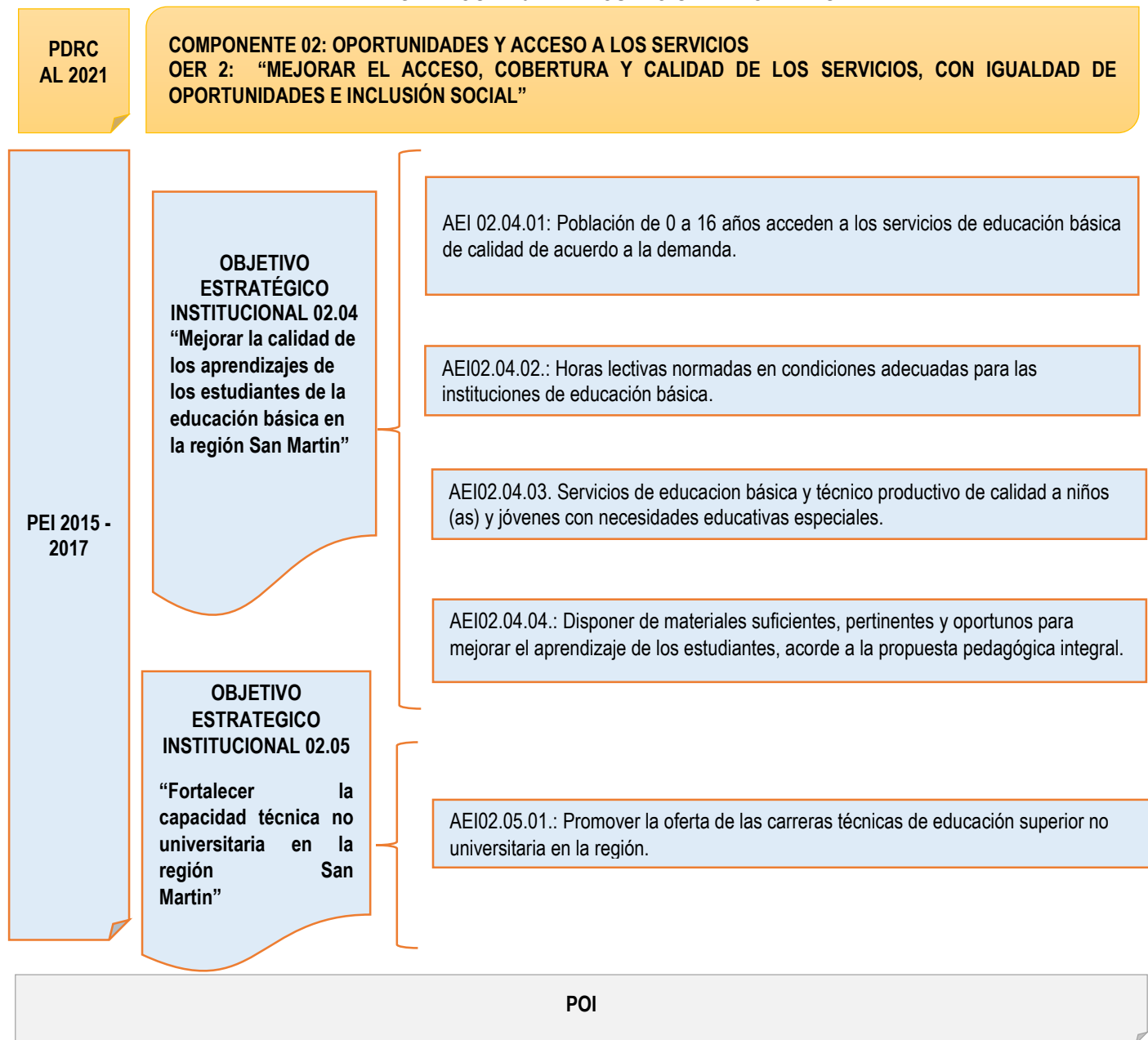
El escenario apuesta para el Sector Educación, se enmarca dentro del **componente 2 Oportunidades y accesos a los servicios Básicos**, de la visión del Gobierno Regional.

La variable estratégica que enmarca este escenario es la calidad y acceso a la educación. Asimismo, se presentan los Objetivos y acciones estratégicas Instituciones para el sector educación articuladas al PEI y PDRC.

CUADRO N° 01: VARIABLE ESTRATEGICA

VARIABLES ESTRATÉGICAS	INDICADORES	LÍNEA BASE	VALOR APUESTA AL 2021	DESCRIPCIÓN
		Valor/ Año		
Calidad y acceso a la educación	Niñas (os) del segundo grado de educación primaria que aprobaron examen de comprensión de lectura	35.7 (2014)	52.0	Apostamos en superar los grandes logros educativos obtenidos en los últimos 3 años, por lo cual nos proponemos registrar un 52% de logros en comprensión de lectura y un 37.5% en razonamiento matemático. Adicionalmente apostamos en incrementar la población escolar que logra terminar su secundaria a un 63.4%.
	Niñas (os) del segundo grado de educación primaria que aprobaron examen de razonamiento matemático	22.1 (2014)	37.5	
	Tasa de conclusión, secundaria (17-18 años)	51.0 (2014)	63.4	

GRAFICO Nº 01: ARTICULACION PDRC-PEI-POI



II. VISION Y MISIÓN

2.1 Visión

“Al 2021, la educación en la región San Martín es humanista, científica y tecnológica, equitativa y de calidad; sustentada en una gestión democrática y descentralizada; con personas competentes, críticas, creativas y que desarrollan proyectos de vida; con identidad amazónica fortalecida, que aportan al desarrollo sostenible y a la cultura universal”.

2.2 Misión

Implementar las políticas del gobierno regional de San Martín, enmarcándolas a los lineamientos de política nacional, en materia de educación, cultura, deporte, recreación, ciencia y tecnología, generando propuestas y ofertas educativas de calidad, pertinentes y contextualizadas, en el marco del PER, de manera concertada y articulada con todas las instancias del sistema educativo y con la sociedad civil, centradas en la formación integral del ciudadano sanmartinense, con una perspectiva de interculturalidad, equidad, cohesión social y desarrollo humano sostenible.

III. OBJETIVOS ESTRATÉGICOS INSTITUCIONALES

3.1.1 Objetivos del Plan Estratégico Institucional Regional PEI-GRSM- 2015-2017

Los Objetivos Estratégicos Institucionales del Gobierno Regional San Martín fueron establecidos con la finalidad de asegurar una ruta estratégica que permita el cumplimiento de la visión al 2021.

A nivel del PEI 2015-2017, el sector educación cuenta con dos Objetivos estratégicos institucionales que son:

CUADRO N° 02: OBJETIVOS ESTRATEGICOS INSTITUCIONALES

OBJETIVO ESTRATÉGICO	INDICADOR	LÍNEA DE BASE O VALOR BASE DEL INDICADOR		META				FUENTE DE DATOS	FUENTE DE VERIFICACIÓN	RESPONSABLE DE LA MEDICIÓN DEL INDICADOR
		Valor	Año	Año 2018	Año 2019	Año 2020	Meta total			
OEI02.04. Mejorar la calidad de los aprendizajes de los estudiantes de la educación básica en la Región San Martín	Porcentaje de estudiantes de 2 grado de Primaria de instituciones educativas públicas, que se encuentran en el nivel suficiente en matemática (Porcentaje)	30.90	2016	33.07	41.19	45.34	45.34	MINEDU	ECE	MINEDU
	Porcentaje de estudiantes de 2 grado de Primaria de instituciones educativas públicas que se encuentran en el nivel suficiente en comprensión lectora (Porcentaje)	38.50	2014	39.77	41.39	42.77	42.77	MINEDU	ECE	MINEDU
OEI02.05. Fortalecer la capacidad técnica no universitaria en la Región San Martín	Porcentaje de la PEA ocupada con educación superior no universitaria	14.1	2013	16.15	16.73	17.33	17.33	MINTRA	Estadísticas Laborales	MINTRA

IV. ACCIONES ESTRATÉGICAS INSTITUCIONALES

4.1.1 Plan Estratégico Institucional Regional PEI-GRSM- 2015-2017

Los objetivos estratégicos identificados como parte del proceso de planeamiento estratégico que tienen correspondencia con los Programas Presupuestales por lo que utilizan los indicadores del Programa Presupuestal.

Asimismo, como las acciones estratégicas derivan de los objetivos estratégicos se vinculan a los productos o actividades del programa presupuestal identificado, en lo que corresponda de acuerdo a las competencias de la entidad.

Las acciones estratégicas institucionales se definieron de acuerdo a las competencias y funciones de la institución, de tal forma que permitan concretar el logro de los objetivos estratégicos institucionales, tomando como referencia las acciones estratégicas establecidas por el sector o territorio.

Las acciones estratégicas se desagregan en actividades que aseguran su ejecución. Las actividades estas definidas como condiciones necesarias para el logro de la acción estratégica institucional. Las acciones estratégicas institucionales y las actividades deben tener unidad de medida y meta física.

Es decir, para definir las acciones estratégicas se realizó en base a los Programas Presupuestales y sus productos la cual permitirá arribar a la Región San Martín alcanzar en manera conjunta las metas propuestas en los indicadores y por ende resultados, de esta manera se muestran las Acciones Estratégicas Institucionales para el Sector Educación del Plan Estratégico Institucional del Gobierno Regional de San Martín, que responden a los Objetivos Estratégicos Institucionales:

CUADRO N° 03: ACCIONES ESTRATEGICAS INSTITUCIONALES

OBJETIVO ESTRATEGICO INSTITUCIONAL	ACCIÓN ESTRATEGICA INSTITUCIONAL	INDICADOR
OEI02.04.: Mejorar la calidad de los aprendizajes de los estudiantes de la educación básica en la Región San Martín	AEI02.04.01.: Servicios de educación básica de calidad de acuerdo a la demanda de la población	Porcentaje de instituciones Educativas Publicas de Primaria donde todos sus docentes han recibido Acompañamiento Pedagógico.
		Porcentaje de estudiantes de cuarto grado de primaria de EIB evaluados en la ECE que obtuvieron un nivel satisfactorio en el examen de comprensión lectora como segunda lengua

“Año del Buen Servicio al Ciudadano”

	AEI02.04.02.:Horas lectivas normadas en condiciones adecuadas para las instituciones de educación básica.	Porcentaje de instituciones educativas públicas de primaria que cumplen con las horas reglamentarias de clases anuales
		Porcentaje de instituciones educativas públicas de secundaria que cumplen con las horas reglamentarias de clases anuales
	AEI02.04.03. Servicios de educación básica y técnico productiva de calidad a niños (as) y jóvenes con necesidades educativas especiales.	Número de personas con discapacidad leve o moderada de 3 a 29 años de edad que acceden a Instituciones Publicas inclusivas -SAANEE con condiciones para su atención.
	AEI02.04.04.: Disponer de materiales suficientes, pertinentes y oportunos para mejorar el aprendizaje de los estudiantes, acorde a la propuesta pedagógica integral.	Porcentaje de instituciones educativas públicas de II ciclo de inicial de Educación Básica Regular, cuyas aulas recibieron material educativo para aula de manera oportuna.
OEI02.05.: Fortalecer la capacidad técnica no universitaria en la Región San Martín	AEI02.05.01.: Promover la oferta de las carreras técnicas de educación superior no universitaria en la región.	Porcentaje de Instituciones Educativas de Publicas de Primaria, cuyas aulas de primer y segundo grado recibieron suficientes textos escolares, de manera oportuna y que actualmente están en buen estado
		Tasa de titulados en educación superior no universitaria.

V. ANALISIS SITUACIONAL

5.1.1 Antecedentes

La Dirección Regional de Educación de San Martín, fue creada mediante Resolución N° 278 del 19 de octubre de 1979, se crea la Décima Región de Educación con sede en la ciudad de Moyobamba, siendo su ámbito jurisdiccional los departamentos de San Martín y Amazonas.

La Dirección Regional de Educación es el órgano de línea de la Gerencia Regional de Desarrollo Social responsable de proponer, implementar y conducir las políticas del sector en materia educativa en el ámbito regional; para tal efecto, se encarga de dirigir, ejecutar, supervisar, coordinar, administrar y controlar programas, planes, proyectos, estudios de investigación y procesos técnicos de su competencia, conforme a la Normatividad Nacional, las competencias asignadas y transferidas al Gobierno Regional y las disposiciones establecidas por la Gerencia Regional de Desarrollo Social.

Las Unidades de Gestión Educativa Local que pertenecen a Educación, son órganos desconcentrados de la Dirección Regional de Educación de San Martín y se relacionan técnica y normativamente con el Ministerio de Educación; su naturaleza, fines, competencias y funciones se encuentra reglamentado en el Decreto Supremo 015-2003-ED, estructurado como tal por Resolución Suprema 204-2003-ED, de fecha 19 de diciembre del 2003.

5.1.2 Aspecto Organizacional

La organización de la Dirección Regional de Educación se rige por la O.R N° 021-2017-GRSM/CR y la RDR N° 0633-2017-GRSM/DRE que aprueba el Manual de Operaciones de la DRE.

Para el cumplimiento de sus funciones, la Dirección Regional de Educación se organiza de la siguiente forma:

Órgano consultivo.

- Consejo Participativo Regional de Educación.

Órganos de Asesoramiento:

- Oficina de Planificación y Desarrollo Institucional.
- Oficina de Control, Seguimiento y Participación.

Órganos de Línea:

- Dirección de Gestión Pedagógica.
- Dirección de Operaciones – Educación.

Órganos Desconcentrados:

- Unidades de Gestión Educativa Local.
- Oficinas de Operaciones – Educación.

La dirección Regional cuenta con diez (10) Unidades de Gestión Educativa Local, según detalle siguiente:

- UGEL Moyobamba.

“Año del Buen Servicio al Ciudadano”

- UGEL Rioja
- UGEL San Martín.
- UGEL Lamas.
- UGEL Picota.
- UGEL El Dorado.
- UGEL Mariscal Cáceres.
- UGEL Bellavista.
- UGEL Huallaga.
- UGEL Tocache.

La tipología de las Unidades de Gestión Educativa Local, es un instrumento que ofrece una clasificación de la UGEL construida en función a las diversas características territoriales y de las instituciones educativas que deben atender, así como a las condiciones operativas para desarrollar su gestión en el territorio.

A nivel de la región San Martín se tiene 10 UGEL y según su tipología esta agrupadas de la siguiente manera.

- **La UGEL Rioja tiene una tipología tipo A** – UGEL con mayor capacidad operativa y que enfrentan un bajo desafío territorial. Donde cuenta en su ámbito territorial con un 8% de II.EE rurales, 2% de II.EE unidocentes y una distancia promedio a las II.EE de 53 minutos. Por el lado de condiciones operativas en promedio tienen a disposición S/. 107,000.00 soles de presupuesto por II.EE, 46 II.EE por cada trabajador del Área de Gestión pedagógica(AGP), 1.11 computadoras por cada trabajador de UGEL y 76% de personal no destacado.¹
- **La UGEL San Martín tiene una tipología tipo BC**– UGEL con capacidad operativa intermedia y/o menor y que enfrentan bajo desafío territorial intermedio. Donde cuentan con alrededor del 23% de II.EE. rurales ,5% de IIEE unidocentes y una distancia promedio a las II.EE de 2 horas. En sus condiciones operativas en promedio disponen de S/. 96,000.00 mil soles de presupuesto por II.EE, 32 II.EE por cada trabajador AGP, 0,75 computadoras por cada trabajador de la UGEL y 65% de personal no destacado.
- **Las UGEL Moyobamba, Bellavista, Huallaga, Lamas, El Dorado, Mariscal Cáceres, Picota y Tocache son de tipología tipo E** – UGEL con capacidad operativa intermedia y que enfrenta desafíos territorial intermedio. Donde cuentan con alrededor del 66% de II.EE. rurales ,11% de IIEE unidocentes y una distancia promedio a las II.EE de 3 horas y 12 minutos. En sus condiciones operativas en promedio disponen de S/. 85,000.00 soles de presupuesto por II.EE, 27 II.EE por cada trabajador AGP, 0,97 computadoras por cada trabajador de la UGEL y 63% de personal no destacado.

Las Unidades de Gestión Educativa Local a nivel de la Región San Martín, atienden a 3,338 instituciones educativas con 14,935 docentes y 262,041 alumnos en el 2016, según detalle siguiente:

¹ Resolución de secretaria general N° 938-2015-MINEDU, “Lineamientos para la Gestión Educativa Descentralizada”

“Año del Buen Servicio al Ciudadano”

CUADRO Nº 04: DRE SAN MARTÍN, NÚMERO DE INSTITUCIONES EDUCATIVAS Y PROGRAMAS DEL SISTEMA EDUCATIVO POR ETAPA, MODALIDAD Y NIVEL EDUCATIVO, SEGÚN UGEL, TOTAL 2017

UGEL	Total	Básica Regular				Básica Alternativa	Básica Especial	Técnico-Productiva	Superior No Universitaria			
		Total	Inicial	Primaria	Secundaria				Total	Pedagógica	Tecnológica	Artística
Total	3,446	3,303	1,528	1,363	412	56	24	32	31	6	25	0
DRE San Martín	0	0	0	0	0	0	0	0	0	0	0	0
UGEL Moyobamba	730	703	294	326	83	9	3	9	6	1	5	0
UGEL Bellavista	263	257	119	101	37	3	1	1	1	0	1	0
UGEL Huallaga	155	151	79	55	17	1	1	1	1	0	1	0
UGEL Lamas	383	375	182	155	38	5	2	0	1	1	0	0
UGEL El Dorado	192	188	85	80	23	2	0	1	1	0	1	0
UGEL Mariscal Cáceres	265	253	119	100	34	5	2	2	3	1	2	0
UGEL Picota	230	225	104	90	31	1	2	1	1	1	0	0
UGEL Rioja	401	375	179	150	46	10	4	9	3	0	3	0
UGEL San Martín	447	413	211	139	63	13	5	6	10	1	9	0
UGEL Tocache	380	363	156	167	40	7	4	2	4	1	3	0

Fuente: MINISTERIO DE EDUCACIÓN - Padrón de Instituciones Educativas

CUADRO Nº 05: DRE SAN MARTÍN, NÚMERO DE DOCENTES EN EL SISTEMA EDUCATIVO POR ETAPA, MODALIDAD Y NIVEL EDUCATIVO, SEGÚN UGEL, TOTAL 2017

UGEL	Total	Básica Regular				Básica Alternativa	Básica Especial	Técnico-Productiva	Superior No Universitaria			
		Total	Inicial 1/	Primaria	Secundaria				Total	Pedagógica	Tecnológica	Artística
Total	15,606	14,333	2,770	6,244	5,319	336	89	132	716	128	588	0
DRE San Martín	0	0	0	0	0	0	0	0	0	0	0	0
UGEL Moyobamba	2,887	2,690	481	1,194	1,015	57	10	31	99	35	64	0
UGEL Bellavista	1,048	990	192	440	358	32	2	7	17	0	17	0
UGEL Huallaga	565	542	98	232	212	6	2	4	11	0	11	0
UGEL Lamas	1,310	1,267	277	575	415	15	5	0	23	21	2	0
UGEL El Dorado	664	646	128	304	214	7	0	3	8	0	8	0
UGEL Mariscal Cáceres	1,291	1,183	221	518	444	30	7	15	56	19	37	0
UGEL Picota	835	810	155	348	307	5	5	2	13	13	0	0
UGEL Rioja	2,302	2,126	409	920	797	48	23	32	73	0	73	0
UGEL San Martín	3,103	2,625	539	1,109	977	91	25	27	335	25	310	0
UGEL Tocache	1,601	1,454	270	604	580	45	10	11	81	15	66	0

Nota: Corresponde a la suma del número de personas que desempeñan labor docente, directiva o en el aula, en cada institución educativa, sin diferenciar si la jornada es de tiempo completo o parcial.

1/ Excluye promotoras educativas comunitarias a cargo de programas no escolarizados

Fuente: MINISTERIO DE EDUCACIÓN - Censo Escolar.

“Año del Buen Servicio al Ciudadano”

CUADRO N° 06: DRE SAN MARTÍN, MATRÍCULA EN EL SISTEMA EDUCATIVO POR ETAPA, MODALIDAD Y NIVEL EDUCATIVO SEGÚN UGEL, TOTAL 2017

UGEL	Total	Básica Regular				Básica Alternativa	Básica Especial	Técnico-Productiva	Superior No Universitaria			
		Total	Inicial	Primaria	Secundaria				Total	Pedagógica	Tecnológica	Artística
Total	270,788	247,861	54,676	120,476	72,709	7,468	421	3,294	11,744	1,164	10,580	0
DRE San Martín	0	0	0	0	0	0	0	0	0	0	0	0
UGEL Moyobamba	48,760	45,001	9,140	22,373	13,488	1,235	69	651	1,804	270	1,534	0
UGEL Bellavista	18,932	17,859	4,193	8,795	4,871	533	11	296	233	0	233	0
UGEL Huallaga	9,047	8,641	2,106	4,047	2,488	80	6	104	216	0	216	0
UGEL Lamas	19,876	19,447	4,396	9,816	5,235	165	14	0	250	219	31	0
UGEL El Dorado	11,415	11,110	2,435	5,625	3,050	156	0	64	85	0	85	0
UGEL Mariscal Cáceres	23,862	21,982	4,998	10,759	6,225	442	25	675	738	213	525	0
UGEL Picota	14,063	13,502	3,042	6,584	3,876	390	30	7	134	134	0	0
UGEL Rioja	42,062	38,550	8,038	18,884	11,628	1,605	93	650	1,164	0	1,164	0
UGEL San Martín	57,199	48,894	11,296	22,651	14,947	1,909	133	593	5,670	274	5,396	0
UGEL Tocache	25,572	22,875	5,032	10,942	6,901	953	40	254	1,450	54	1,396	0

Fuente: MINISTERIO DE EDUCACIÓN - Censo Escolar

CUADRO N° 07: DRE SAN MARTÍN NÚMERO DE LOCALES ESCOLARES POR ETAPA, MODALIDAD Y NIVEL EDUCATIVO OFRECIDO, SEGÚN UGEL, TOTAL 2017

UGEL	Total	Básica Regular 1/								Sólo Básica Alternativa	Sólo Básica Especial 2/	Sólo Técnico-Productiva	Sólo Sup. No Universitaria 3/			
		Total	Sólo Inicial	Sólo Primaria	Sólo Secundaria	Inicial y Primaria	Primaria y Secundaria	Inicial y Secundaria	Inicial, Primaria y Secundaria				Total	Pedagógica	Tecnológica	Artística
Total	2,270	2,178	707	785	108	277	161	0	140	16	13	32	31	6	25	0
DRE San Martín	0	0	0	0	0	0	0	0	0	0	0	0	0	0	0	0
UGEL Moyobamba	451	430	85	175	19	89	24	0	38	4	2	9	6	1	5	0
UGEL Bellavista	181	178	66	61	11	14	12	0	14	0	1	1	1	0	1	0
UGEL Huallaga	97	94	31	37	8	9	5	0	4	0	1	1	1	0	1	0
UGEL Lamas	276	273	111	100	7	24	21	0	10	1	1	0	1	1	0	0
UGEL El Dorado	155	153	63	58	10	9	13	0	0	0	0	1	1	0	1	0
UGEL Mariscal Cáceres	166	160	52	57	8	17	16	0	10	0	1	2	3	1	2	0
UGEL Picota	167	165	66	59	9	9	13	0	9	0	0	1	1	1	0	0
UGEL Rioja	256	239	73	82	16	38	17	0	13	3	2	9	3	0	3	0
UGEL San Martín	262	239	84	53	16	40	18	0	28	4	3	6	10	1	9	0
UGEL Tocache	259	247	76	103	4	28	22	0	14	4	2	2	4	1	3	0

Nota: Excluye locales en que funcionan programas no escolarizados de educación inicial. La categoría gestión pública comprende locales escolares en que funciona al menos una institución educativa pública.

1/ Incluye locales en los que se ofrece además otra modalidad de la educación básica o técnico-productiva.

2/ Incluye locales en los que se ofrece además educación básica o técnico-productiva.

3/ Incluye locales en los que se ofrece además algún nivel de la educación básica o técnico-productiva, u otra modalidad de la educación superior.

Fuente: MINISTERIO DE EDUCACIÓN - Padrón de Instituciones Educativas.

5.1.3 Descripción de los principales servicios y procesos

La Dirección Regional de Educación es el órgano de línea de la Gerencia Regional de Desarrollo Social responsable de proponer, implementar y conducir las políticas del sector en materia educativa en el ámbito regional; para tal efecto, se encarga de dirigir, ejecutar, supervisar, coordinar, administrar y controlar programas, planes, proyectos, estudios de investigación y procesos técnicos de su competencia, conforme a la Normatividad Nacional, las competencias asignadas y transferidas al Gobierno Regional y las disposiciones establecidas por la Gerencia Regional de Desarrollo Social. Entre sus principales servicios y procesos tenemos:

a) *Definición de políticas y normatividad:*

- Diseñar, conducir y evaluar la implementación de las políticas educativas regionales y nacionales en el marco de los planes, programas y proyectos educativos.
- Conducir y orientar la formulación, implementación y evaluación de las Políticas del Proyecto Educativo Regional (PER) y del diseño curricular regional, en coordinación con el Consejo Participativo Regional de Educación (COPARE).
- Dirigir y evaluar la aplicación de políticas educativas en el Gobierno Regional, liderando procesos de mejoramiento continuo de la calidad con pertinencia y equidad del servicio educativo.

b) *Previsión de servicios:*

- Formular, consolidar y proponer el Plan Operativo, el proyecto de Presupuesto y el Cuadro de Necesidades de la Dirección Regional de Educación y sus dependencias, así como monitorear y evaluar su ejecución y resultados.

c) *Desarrollo pedagógico – curricular:*

- Diseñar, validar y evaluar la propuesta pedagógica integral, diseño curricular regional, Programa Regional de Formación y Perfeccionamiento Docente, el Sistema de Seguimiento de la Gestión Educativa, así como su autoevaluación y acreditación.
- Diseñar lineamientos, monitorear y evaluar las formas de participación de los órganos de apoyo a la gestión de las instituciones educativas: Municipios Escolares, CONEI y Redes Educativas, entre otros.
- Generar información para la actualización y adecuación flexible del currículo, formación docente, material educativo y modelos de gestión escolar.
- Asesorar, apoyar y monitorear en los asuntos de su competencia a las Unidades de Gestión Educativa local y en coordinación con estas, a las instituciones educativas a nivel regional.
- Regular el funcionamiento de la Educación Superior Pedagógica y Tecnológica, promoviendo su fortalecimiento y acreditación.

d) *Desarrollo institucional:*

- Establecer alianzas estratégicas con entidades públicas y privadas, en favor de la educación, la ciencia y tecnología, la cultura, el deporte y la recreación.

“Año del Buen Servicio al Ciudadano”

- Promover procesos de concertación que permitan establecer consensos y ejecutar programas de acción conjunta a favor de la educación.
- Conducir el proceso de implementación de las acciones administrativas, correspondientes al personal de la Dirección Regional.
- Celebrar y ejecutar convenios en el ámbito de su competencia para el cumplimiento de las políticas educativas regionales.

e) *Administración de personal y recursos:*

- Asegurar la ejecución eficiente de los recursos humanos, económicos y logísticos asignados a la Dirección Regional, y su alineamiento con las políticas y planes regionales y sectoriales correspondientes y el logro de los resultados previstos

5.1.4 Análisis de la realidad educativa

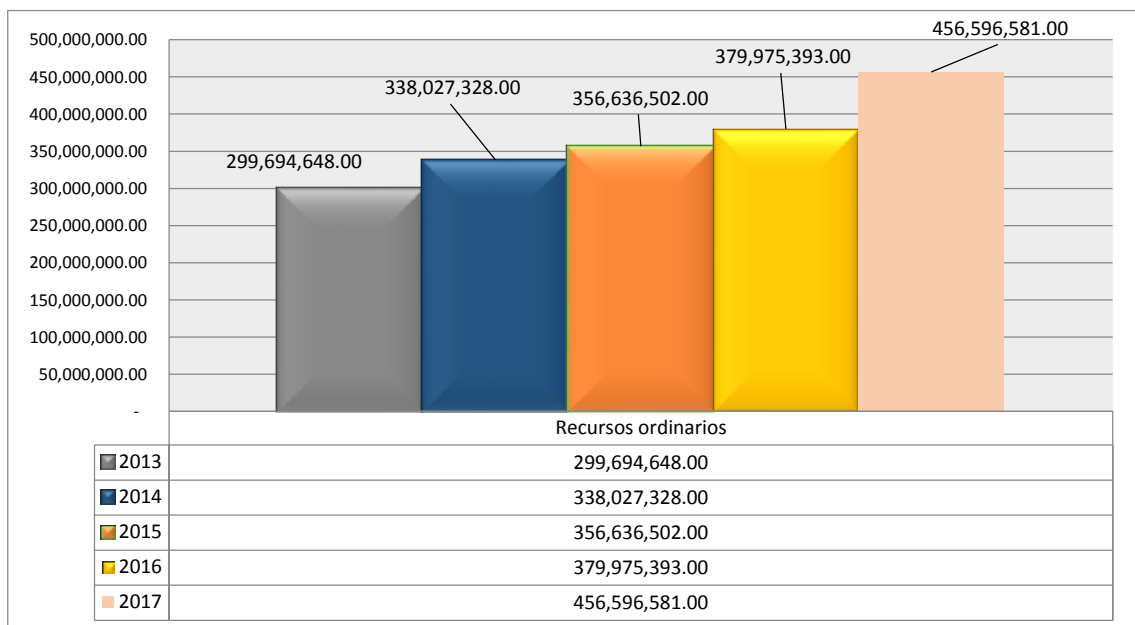
5.1.4.1 Gestión Educativa

La administración presenta múltiples dificultades, como: la confusa normatividad existente, la débil capacidad institucional y recursos limitados para la gestión educativa, sumado a ello las limitaciones en las competencias laborales (profesionales o técnicas) del personal, que mayormente desarrollan las actividades y procesos adquiridos en la experiencia, sin percatarse de detalles como: atención oportuna, eficacia de los recursos, el trato y en esencia la calidad del servicio. Son situaciones que no posibilitan una gestión eficiente de tal manera contribuyan a fortalecer a la calidad de la educación.

Financiamiento de la Gestión Educativa:

A continuación, se presenta la evolución del presupuesto inicial de apertura asignado para el sector educación, donde se puede destacar que desde el año 2013 al 2017 se ha tenido un crecimiento real de 52.35%, lo que representa S/ 156,901,933.00 soles.

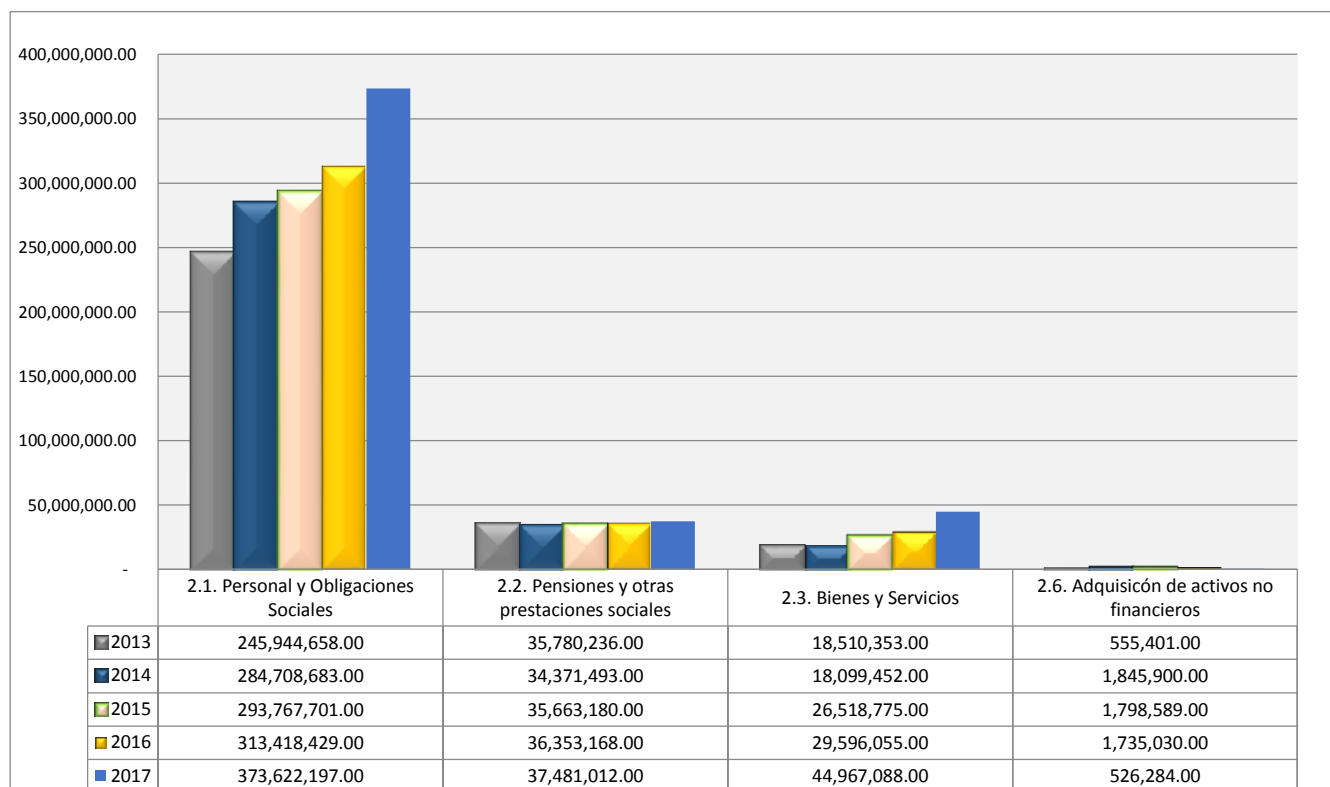
GRAFICO Nº 02: EVOLUCION GENERAL DEL PIA ASIGNADO, SECTOR EDUCACION, 2013 – 2017 (S/.)



“Año del Buen Servicio al Ciudadano”

A nivel de presupuesto inicial de apertura por genérica de gasto asignado para el sector educación se tiene que la genérica 2.1 personal y obligaciones sociales ha tenido un crecimiento importante, pasando de S/ 245,944,658.00 millones de soles en el 2013 a S/ 373,622,197.00 millones de soles en el 2017, lo que representa un crecimiento real de 52%.

GRAFICO N° 03: EVOLUCION GENERAL DEL PIA ASIGNADO POR GENERICA DE GASTO POR TODA FUENTE, SECTOR EDUCACION, 2012 – 2016 (S/.)



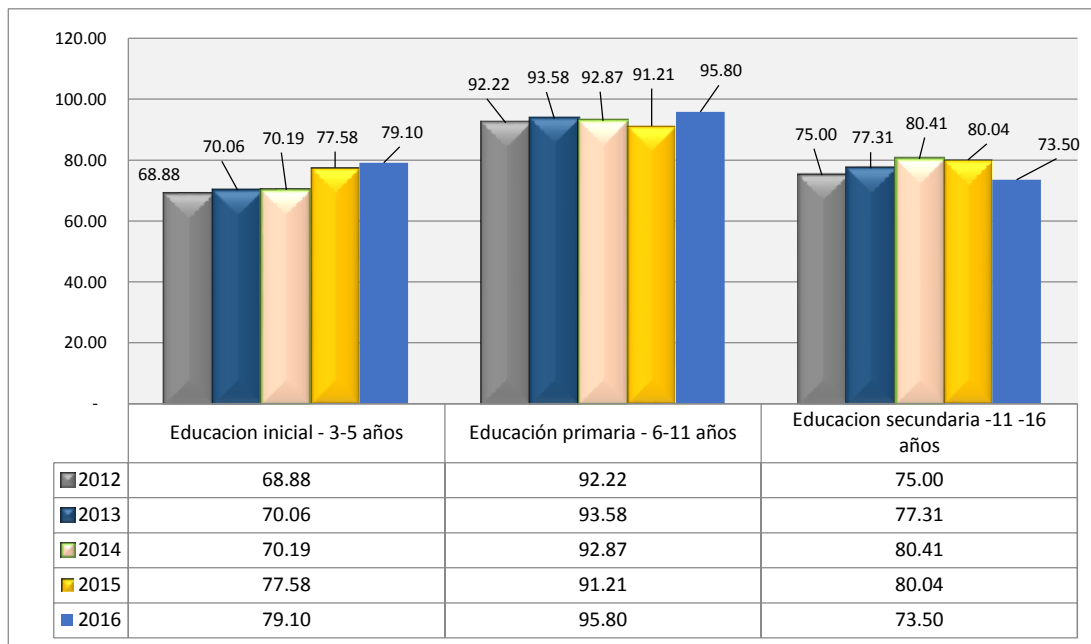
Asimismo, la genérica 2.3 bienes y servicios también registran un importante crecimiento de 143% entre los años 2013 al 2017.

5.1.4.2 Cobertura educativa

Una forma de medir el acceso y cobertura a la educación es a través de la tasa neta de asistencia, que se presenta en el gráfico 04 para los niveles de educación inicial, primaria y secundaria para el período 2012– 2016. Lo primero que salta a la vista es que la tasa de asistencia de San Martín para educación inicial y secundaria es inferior a la tasa de asistencia de educación primaria en todos los años considerados; sin embargo, en los últimos años, las tasas de inicial y secundaria han tenido un crecimiento muy significativo, pero aún estamos lejos del nivel primario, lo cual representa un reto para la Dirección Regional de Educación.

“Año del Buen Servicio al Ciudadano”

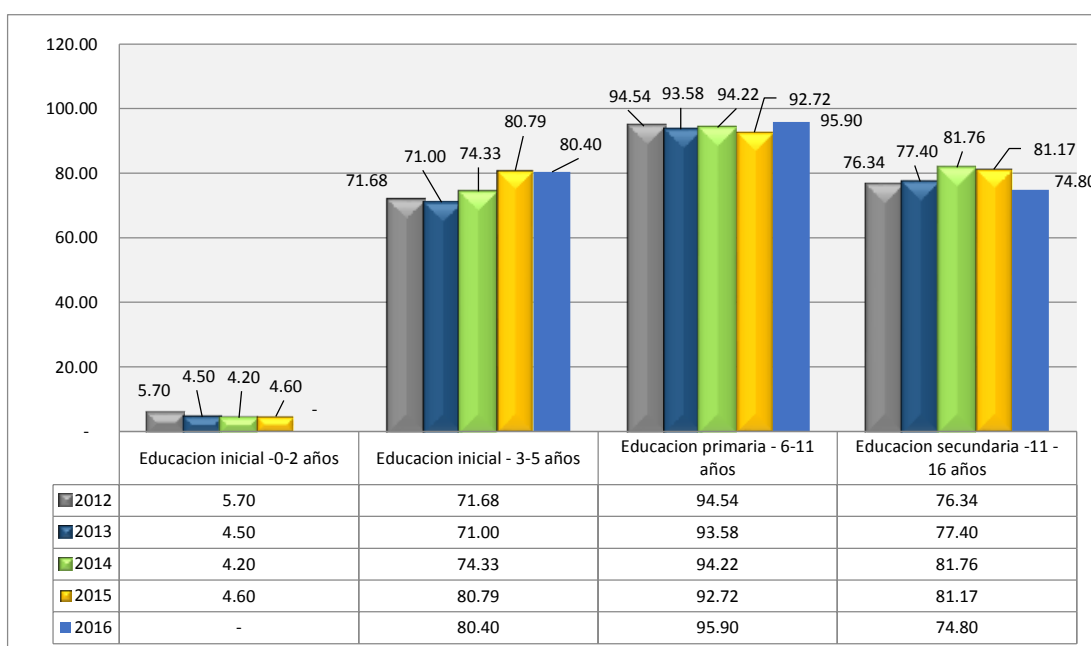
GRAFICO Nº 04: EVOLUCION DE LA TASA NETA DE ASISTENCIA EDUCACION, INICIAL, PRIMARIA Y SECUNDARIA, SAN MARTIN 2012 – 2016 (%)



Asimismo, también analizaremos la tasa neta de matrícula, que se presenta en el gráfico 05 para los niveles de educación inicial, primaria y secundaria para el período 2012– 2016. Se puede afirmar que el acceso a educación inicial, edades de 0-2 años se encuentra alrededor del 4% a 5%, mientras la educación inicial, edades 3-5 años ha disminuido levemente a un 80.40% en el 2016.

Asimismo, la tasa de educación primaria aún se mantiene entre el 92% y 95%, muy cerca del 100%.

GRAFICO Nº 05: EVOLUCION DE LA TASA NETA DE MATRICULA EDUCACION, INICIAL, PRIMARIA Y SECUNDARIA, SAN MARTIN 2012 – 2016 (%)



5.1.4.3 Desempeño docente

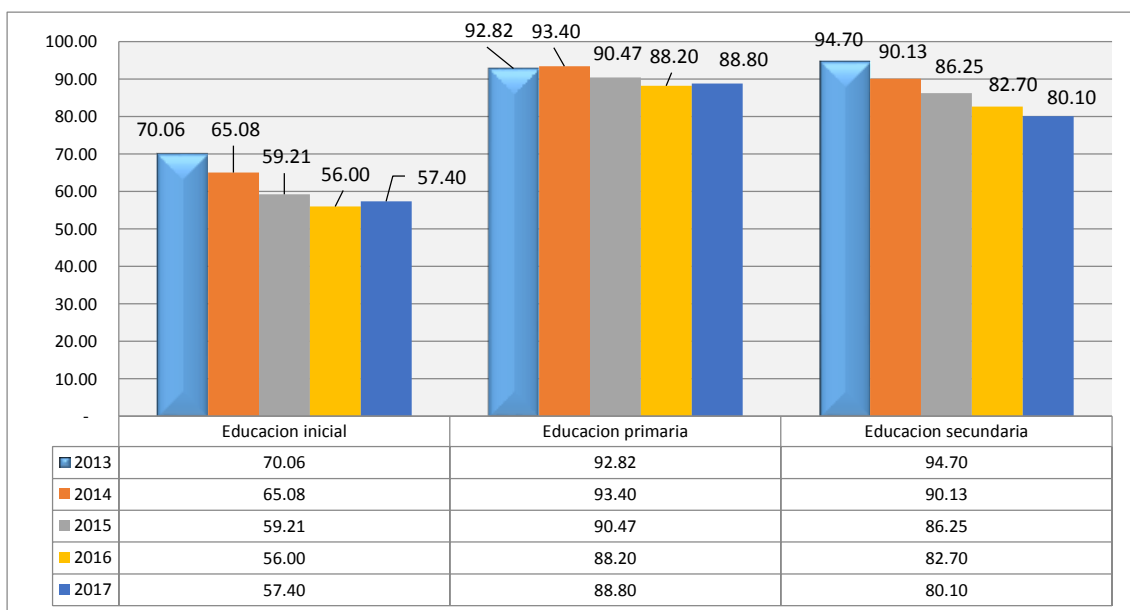
En el Perú, la formación docente se desarrolla en los institutos superiores pedagógicos y las facultades de educación de las universidades, lo que deriva en la heterogeneidad en cuanto al rigor académico, diversidad de currículos de formación y posibles diferencias en los estándares de certificación profesional.

En la práctica docente, predomina la deficiente formación disciplinar del docente, no cambian sus prácticas de enseñanza, sus actitudes, su aproximación a los alumnos; consecuentemente no muestran mejoras en su desempeño profesional. El docente mantiene una dependencia a los programas curriculares en base a contenidos de texto único, bajo nivel de dedicación sobre la relación Maestro – Alumno en el desarrollo de aprendizajes. Es por ello que la Dirección Regional de Educación y sus UGEL de la mano del Ministerio de Educación viene implementando intervenciones pedagógicas que son estrategias de formación continua para el docente en servicio, centrada en la escuela, que busca mejorar la práctica pedagógica con participación de actores claves dentro del marco de los desafíos planteados por el Proyecto Educativo Regional y Nacional.

Esto radica en el desarrollo de los procesos formativos de asesoría y asistencia técnica a los acompañantes pedagógicos y acompañamiento pedagógico a docentes y directores, de modo que éstos puedan operar en las aulas y en la institución educativa, desde la mirada centrada en los estudiantes, en el qué y cómo aprenden, teniendo en cuenta las características propias de cada realidad.

A continuación, se muestra el siguiente cuadro en donde se detalla las tasas de docentes titulados en los niveles inicial, primaria y secundaria en la región San Martín.

GRAFICO N° 06: EVOLUCION DE LA TASA DE DOCENTES TITULADOS EN EDUCACION INICIAL, PRIMARIA Y SECUNDARIA, SAN MARTIN 2013 – 2017 (%)

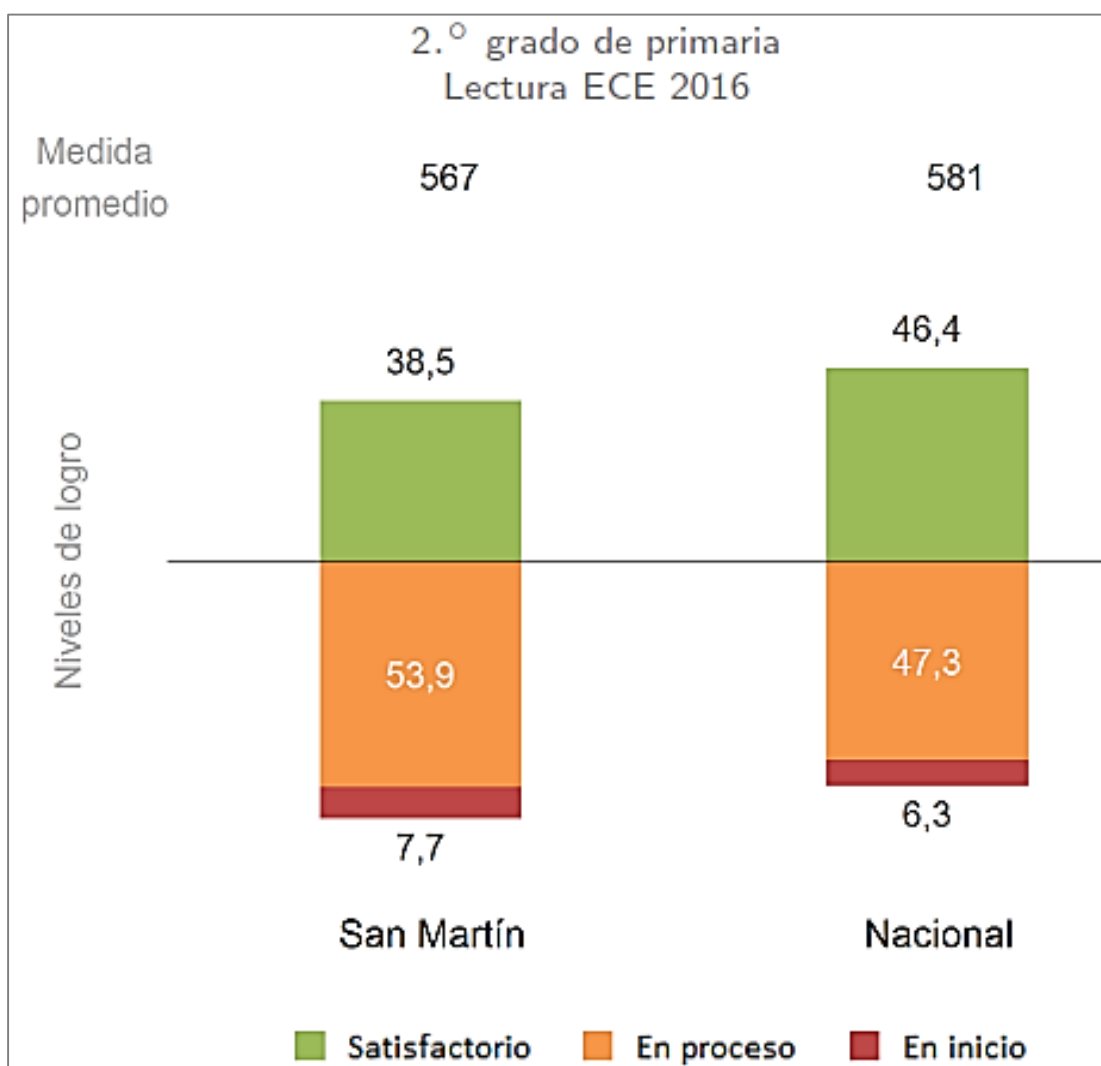


5.1.4.4 Logros de aprendizaje en la educación básica

El objetivo final del proceso educativo es la obtención de logros de aprendizaje esperados de acuerdo al grado y nivel educativo. Un indicador disponible que permite comparaciones objetivas en el tiempo y entre unidades de análisis de distinta escala se puede calcular a partir de los resultados de la Evaluación Censal de Estudiantes (ECE).

Al respecto, en 2016 San Martín alcanzó los siguientes resultados en la ECE 2016: 38.5% de los estudiantes evaluados en 2° grado de primaria alcanzaron el nivel de logro satisfactorio en comprensión lectora y 30.9% lo hizo en matemática (gráfico 07 y 08), resultados inferiores al promedio nacional (46.4% en comprensión lectora y 34.1% en matemática).

Gráfico 07. Lectura: Resultados de la ECE del Perú y la región San Martín, 2007-2016



“Año del Buen Servicio al Ciudadano”

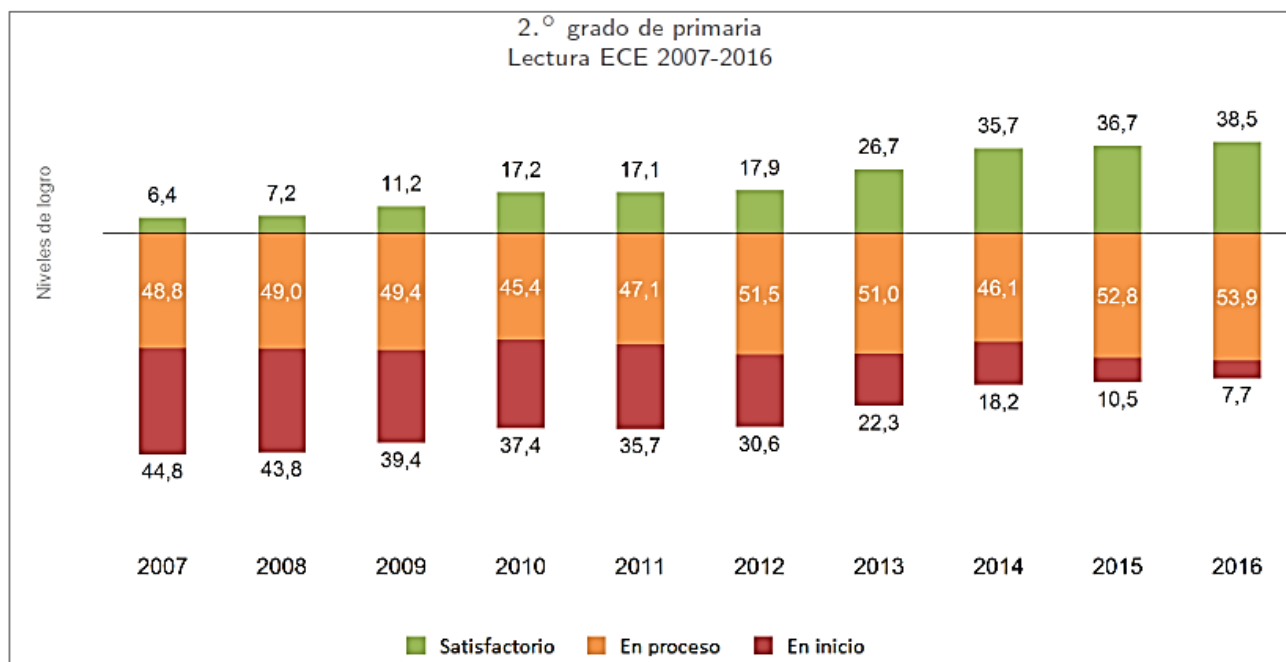
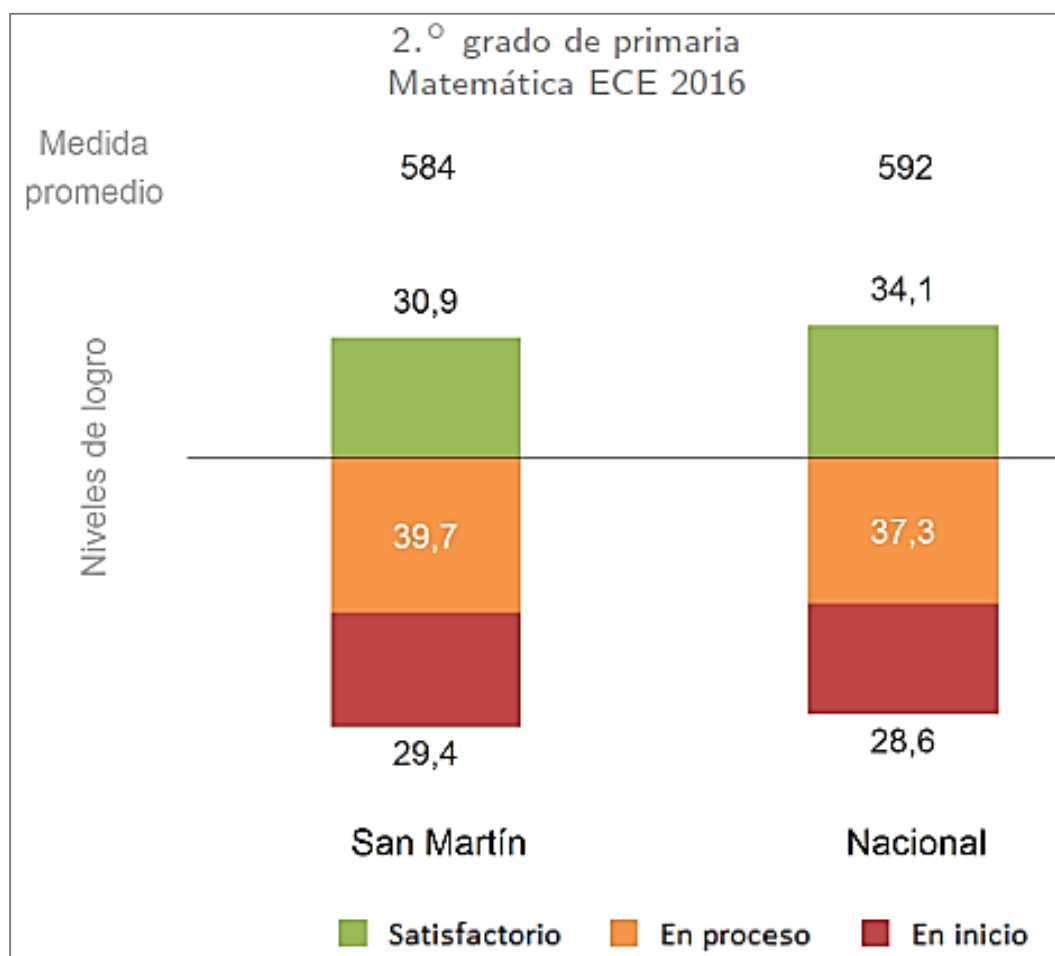
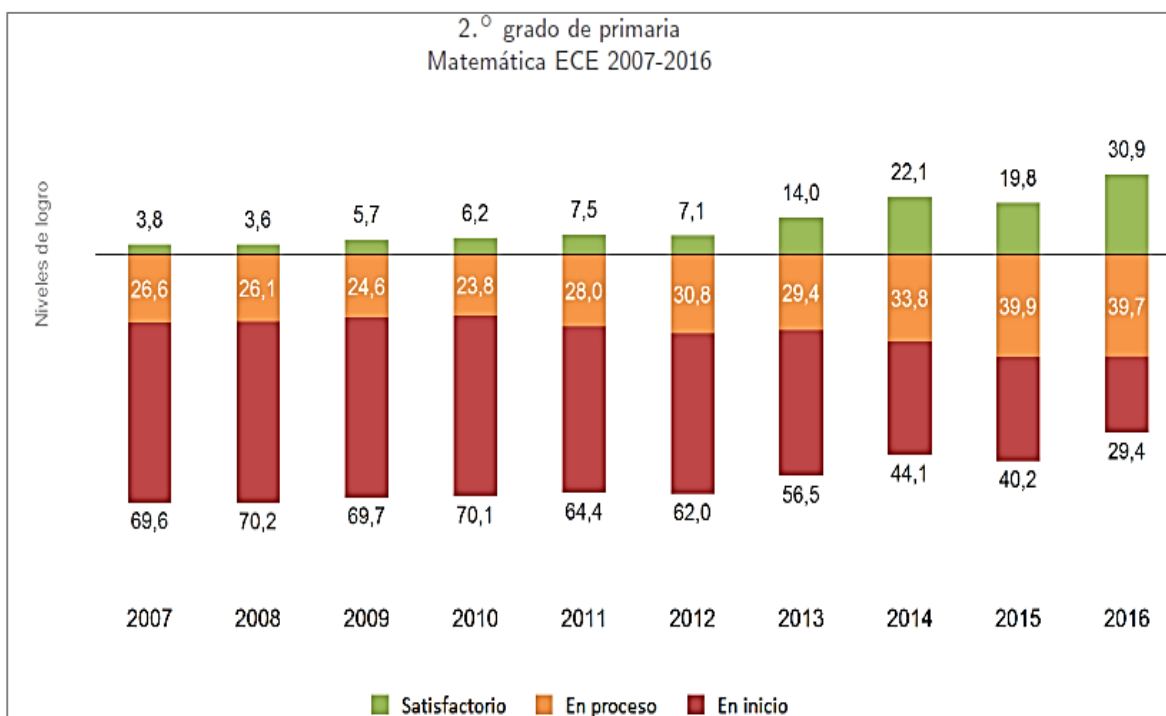


Gráfico 08. Matemática: Resultados de la ECE del Perú y la región San Martín, 2007-2016



“Año del Buen Servicio al Ciudadano”



Se puede apreciar que entre 2015 y 2016 se ha dado un crecimiento particularmente con incrementos alrededor de los diez puntos porcentuales. Sin embargo en el 2016 en comprensión lectora se tuvo un leve crecimiento del 1.8% con respecto al año anterior.

Encontrar las causas de este significativo progreso en los resultados de la ECE escapa del alcance del presente trabajo y requiere de estudios más profundos.

Dichas razones están de algún modo asociadas al mayor gasto público en educación que tiene la región, además de otros aspectos más puntuales como la mayor presencia de estudiantes de primaria con educación inicial. Sin embargo, si bien existen ciertas mejoras de los indicadores educativos de San Martín, como ya hemos tenido oportunidad de apreciar, en comparación con los valores nacionales, la región todavía presenta ciertas desventajas, así como también con otras regiones pares cercanas en IDH.

En el gráfico 09 y 10 se presentan las distribuciones porcentuales de los niveles de satisfacción obtenidas en la ECE 2016 para comprensión lectora y matemática, por sexo y nivel de repetición, en el cual podemos resaltar en Lectura que las mujeres son las que han obtenido un mayor logro en el nivel satisfactorio con 40.1% y 36.9% los hombres. Mientras que en matemática las diferencias en los resultados son mínimos (mujeres: 30% y hombres: 31.8%). En lo que respecta a Repitencia en Lectura y Matemática resaltan aquellos estudiantes con nivel satisfactorio que no repitieron con 41.7% y 33.2% respectivamente.

“Año del Buen Servicio al Ciudadano”

Gráfico 09. Lectura: Resultados de la ECE región San Martín 2016, por sexo y repetición

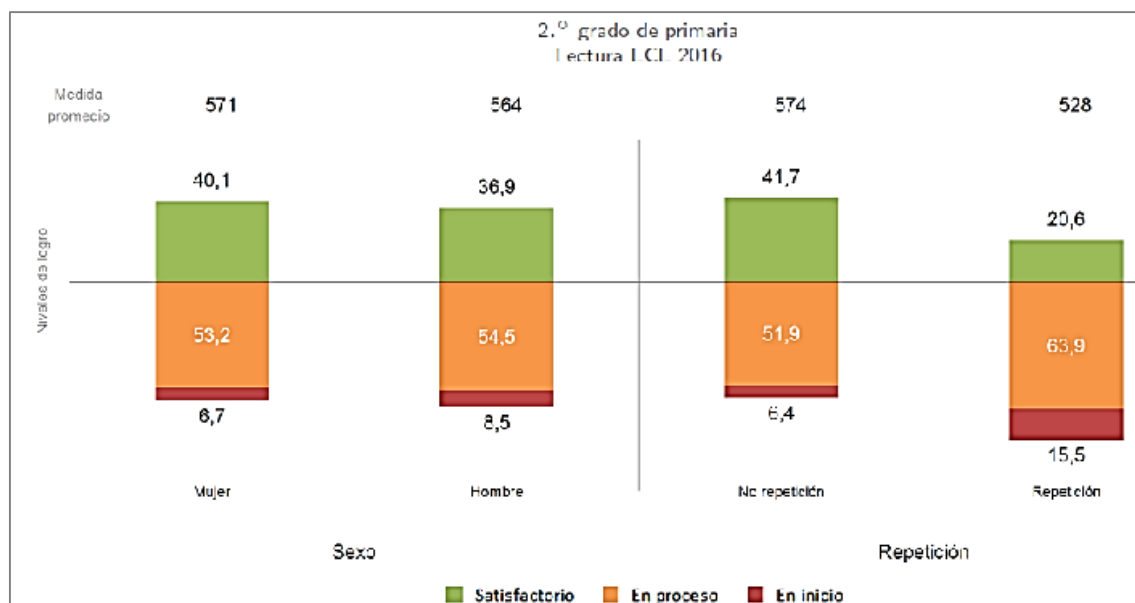
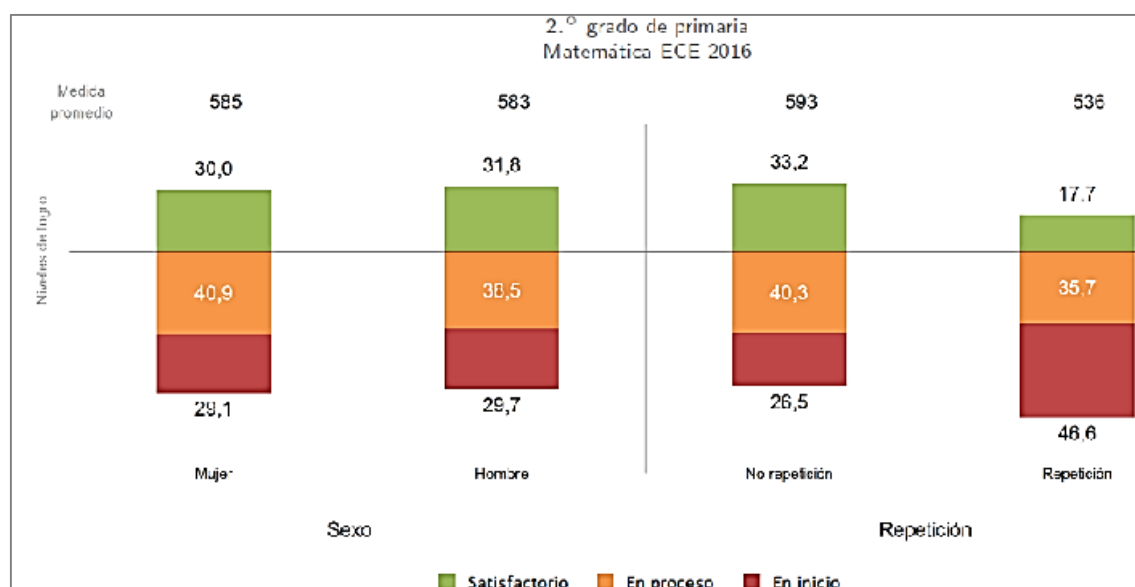


Gráfico 10. Matemática: Resultados de la ECE región San Martín 2016, por sexo y repetición



Asimismo, a continuación, se presentan los resultados para comprensión lectora, los porcentajes con nivel satisfactorio entre escuelas no estatales y estatales se muestran bastante distantes (61.3.0% y 37.6%, respectivamente); dicha brecha se ve magnificada cuando se analizan los valores entre las áreas urbana (47.0%) y rural (15.2%). En lo que concierne a matemática, los porcentajes del nivel satisfactorio para las escuelas no estatales y estatales son 37.0% y 19.0%, respectivamente; no obstante, sí existe una diferencia amplia entre el área urbana y rural en la región, 47.0% y 13.0%, respectivamente.

“Año del Buen Servicio al Ciudadano”

Gráfico 11. Lectura: distribución de resultados ECE en la Región San Martín 2016, por gestión y área

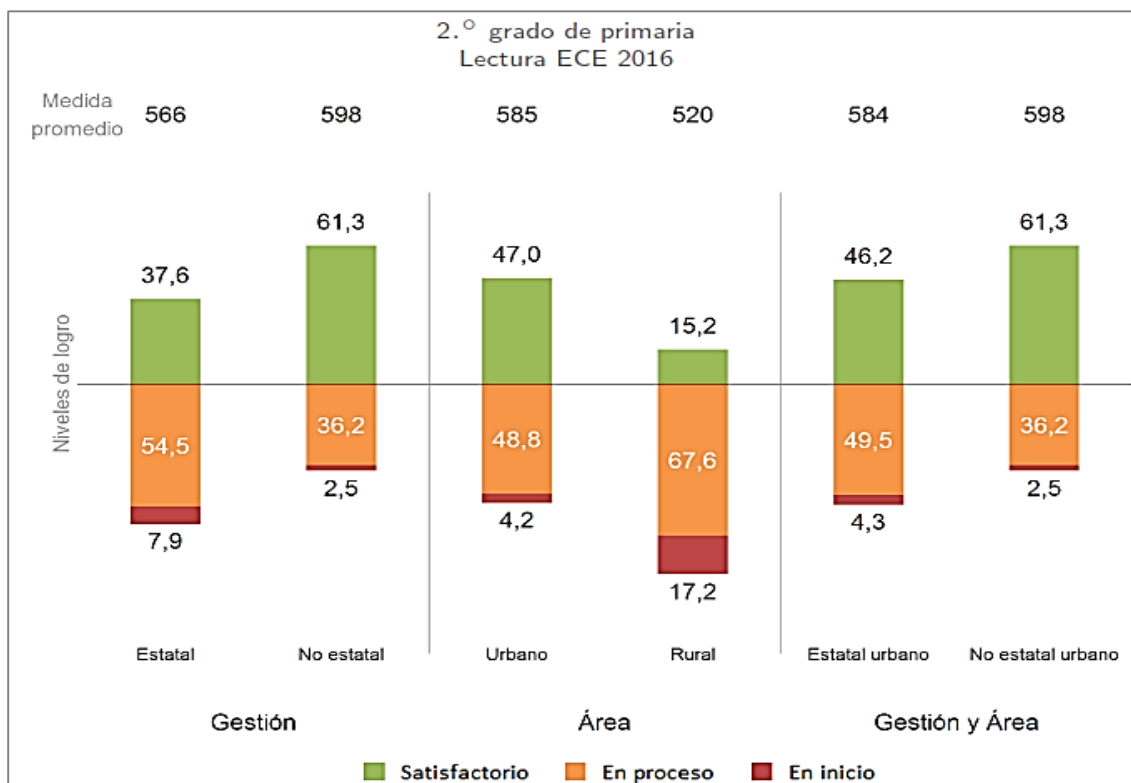
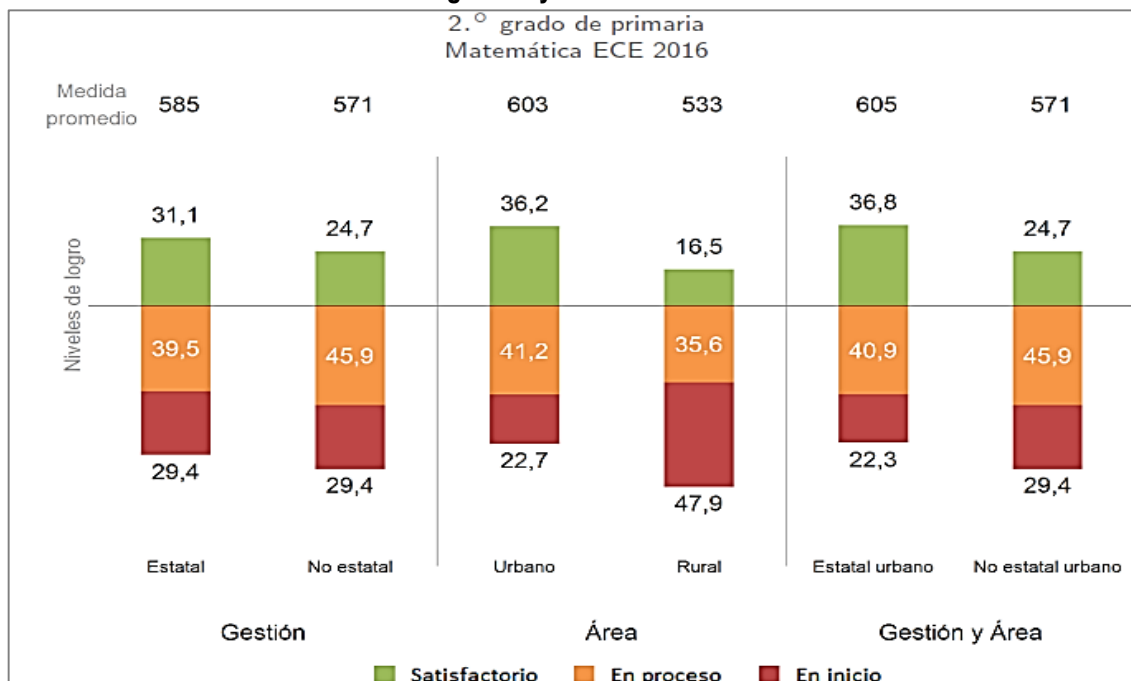


Gráfico 12. Matemática: distribución de resultados ECE en la Región San Martín 2016, por gestión y área



En el gráfico 14 y 15 se muestra, por Unidad de Gestión Educativa Local (UGEL), el porcentaje de alumnos que alcanzaron el nivel más alto en la ECE 2016,

“Año del Buen Servicio al Ciudadano”

siendo la UGEL Rioja la que presenta el indicador más alto tanto para comprensión lectora (56.0%) como para matemática (48.7%). A nivel provincial, se aprecia cierta variabilidad en los resultados de ambos componentes de la evaluación.

Gráfico 14. Lectura: distribución de resultados ECE en la Región San Martín 2016, por UGEL

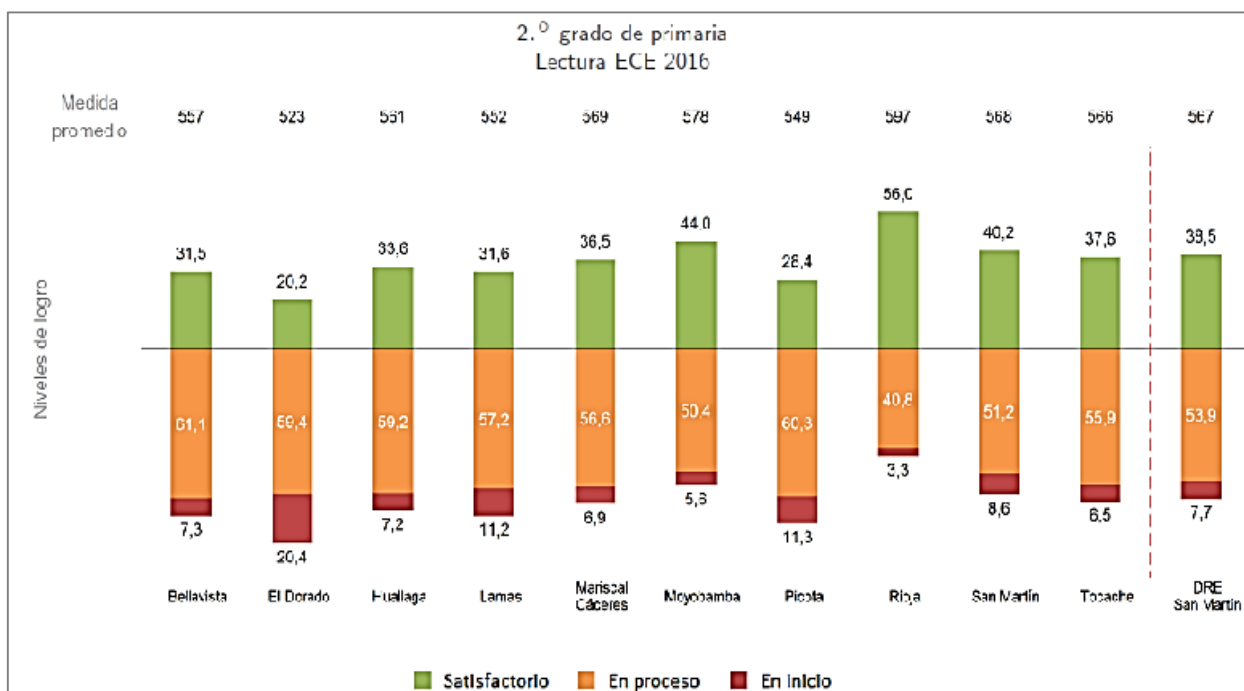
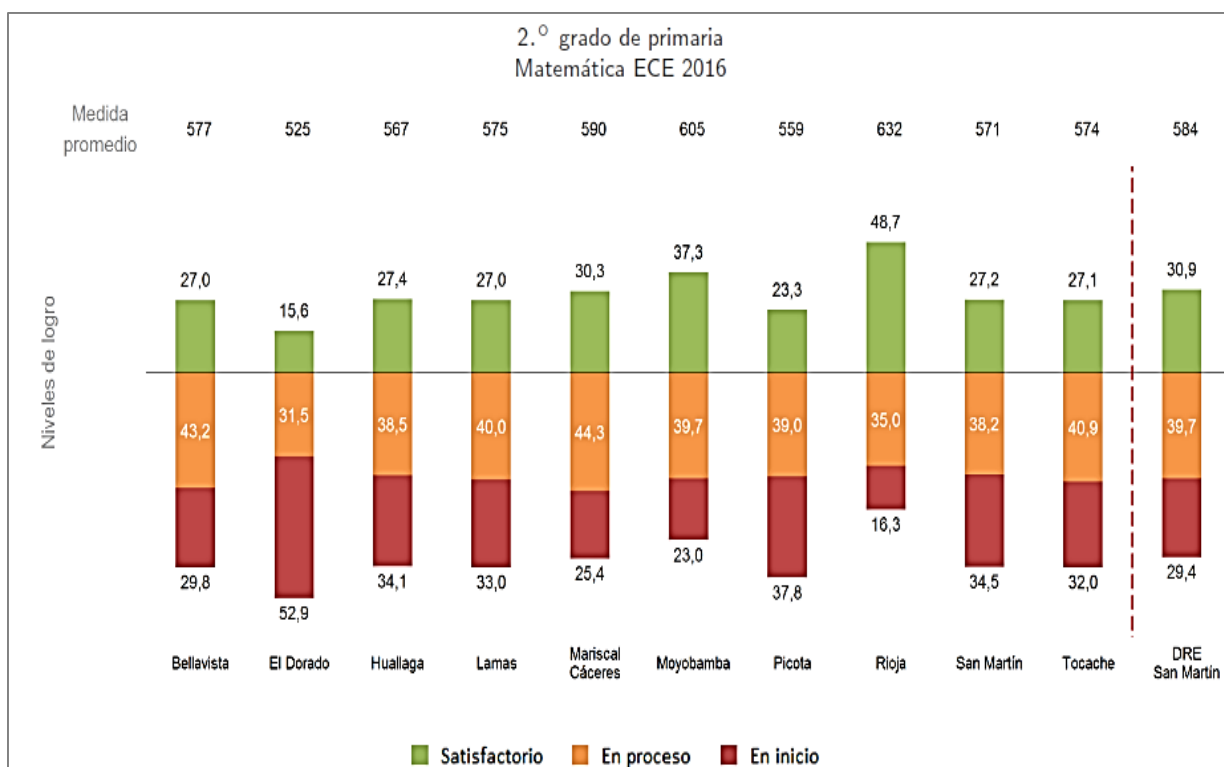


Gráfico 15. Matemática: distribución de resultados ECE en la Región San Martín 2016, por UGEL



VI. PLANIFICACION OPERATIVA

6.1.1 Articulación de los Programas Presupuestales al Plan Estratégico Institucional Región San Martín 2015-2017

Cuadro 07. Articulación del PP 051

PROGRAMA	PRODUCTOS	ACTIVIDADES	OBJETIVO DEL PEI 2015-2017
51 PREVENCIÓN Y TRATAMIENTO DEL CONSUMO DE DROGAS	3000712	POBLACION DESARROLLA COMPETENCIAS PARA LA PREVENCIÓN DEL CONSUMO DE DROGAS	<u>OEI02.04.</u> MEJORAR LA CALIDAD DE LOS APRENDIZAJES DE LOS ESTUDIANTES DE LA EDUCACIÓN BÁSICA EN LA REGIÓN SAN MARTÍN <u>AEI02.04.01.</u> POBLACIÓN DE 0 A 16 AÑOS ACCEDEN A LOS SERVICIOS DE EDUCACIÓN BÁSICA DE CALIDAD DE ACUERDO A LA DEMANDA
		PREVENCIÓN DEL CONSUMO DE DROGAS EN EL AMBITO FAMILIAR	
		PREVENCIÓN DEL CONSUMO DE DROGAS EN EL AMBITO EDUCATIVO	

Cuadro 08. Articulación del PP 068

PROGRAMA	PRODUCTOS	ACTIVIDADES	OBJETIVO DEL PEI 2015-2017
68 REDUCCION DE VULNERABILIDAD Y ATENCION DE EMERGENCIAS POR DESASTRES	3000738	PERSONAS CON FORMACION Y CONOCIMIENTO EN GESTIÓN DE RIESGO DE DESASTRES Y ADAPTACION AL CAMBIO CLIMATICO	<u>OEI02.04.</u> MEJORAR LA CALIDAD DE LOS APRENDIZAJES DE LOS ESTUDIANTES DE LA EDUCACIÓN BÁSICA EN LA REGIÓN SAN MARTÍN <u>AEI02.04.01.</u> POBLACIÓN DE 0 A 16 AÑOS ACCEDEN A LOS SERVICIOS DE EDUCACIÓN BÁSICA DE CALIDAD DE ACUERDO A LA DEMANDA
	3000739	POBLACION CON PRACTICAS SEGURAS PARA LA RESILIENCIA	
	30000740	SERVICIOS PUBLICOS SEGUROS ANTE EMERGENCIAS Y DESASTRES	

Cuadro 09. Articulación del PP 072

PROGRAMA	PRODUCTOS	ACTIVIDADES	OBJETIVO DEL PEI 2015-2017
72 PROGRAMA DE DESARROLLO ALTERNATIVO INTEGRAL Y SOSTENIBLE-PIRDAIS	3000568	FAMILIAS INCORPORADAS AL DESARROLLO ALTERNATIVO INTEGRAL Y SOSTENIBLE	<u>OEI02.04.</u> MEJORAR LA CALIDAD DE LOS APRENDIZAJES DE LOS ESTUDIANTES DE LA EDUCACIÓN BÁSICA EN LA REGIÓN SAN MARTÍN <u>AEI02.04.01.</u>

“Año del Buen Servicio al Ciudadano”

					POBLACIÓN DE 0 A 16 AÑOS ACCEDEN A LOS SERVICIOS DE EDUCACIÓN BÁSICA DE CALIDAD DE ACUERDO A LA DEMANDA
--	--	--	--	--	---

Cuadro 10. Articulación del PP 090

PROGRAMA		PRODUCTOS		ACTIVIDADES	OBJETIVO DEL PEI 2015-2017
090	LOGROS DE APRENDIZAJE DE ESTUDIANTES DE LA EDUCACION BASICA REGULAR	3000001	ACCIONES COMUNES	GESTION DEL PROGRAMA	<u>OEI02.04.</u> MEJORAR LA CALIDAD DE LOS APRENDIZAJES DE LOS ESTUDIANTES DE LA EDUCACIÓN BÁSICA EN LA REGIÓN SAN MARTÍN <u>AEI02.04.01.</u> POBLACIÓN DE 0 A 16 AÑOS ACCEDEN A LOS SERVICIOS DE EDUCACIÓN BÁSICA DE CALIDAD DE ACUERDO A LA DEMANDA
		3000385	INSTITUCIONES EDUCATIVAS CON CONDICIONES PARA EL CUMPLIMIENTO DE HORAS LECTIVAS NORMADAS	CONTRATACION OPORTUNA Y PAGO DEL PERSONAL DOCENTE Y PROMOTORAS DE LAS INSTITUCIONES EDUCATIVAS DE EDUCACION BASICA REGULAR	<u>OEI02.04.</u> MEJORAR LA CALIDAD DE LOS APRENDIZAJES DE LOS ESTUDIANTES DE LA EDUCACIÓN BÁSICA EN LA REGIÓN SAN MARTÍN <u>AEI02.04.02.</u> HORAS LECTIVAS NORMADAS EN CONDICIONES ADECUADAS PARA LAS INSTITUCIONES DE EDUCACION BASICA
				CONTRATACION OPORTUNA Y PAGO DEL PERSONAL ADMINISTRATIVO Y DE APOYO DE LAS INSTITUCIONES EDUCATIVAS DE EDUCACION BASICA REGULAR	
				MANTENIMIENTO DE LOCALES ESCOLARES DE INSTITUCIONES EDUCATIVAS DE EDUCACION BASICA REGULAR CON CONDICIONES ADECUADAS PARA SU FUNCIONAMIENTO	
		3000386	DOCENTES PREPARADOS IMPLEMENTAN EL CURRICULO	ACOMPAÑAMIENTO PEDAGOGICO A INSTITUCIONES EDUCATIVAS MULTIEDAD Y MULTIGRADO DE EDUCACION BASICA REGULAR	<u>OEI02.04.</u> MEJORAR LA CALIDAD DE LOS APRENDIZAJES DE LOS ESTUDIANTES DE LA EDUCACIÓN BÁSICA EN LA REGIÓN SAN MARTÍN <u>AEI02.04.01.</u> POBLACIÓN DE 0 A 16 AÑOS ACCEDEN A LOS SERVICIOS DE EDUCACIÓN BÁSICA DE CALIDAD DE ACUERDO A LA DEMANDA
				ACOMPAÑAMIENTO PEDAGOGICO A INSTITUCIONES EDUCATIVAS POLIDOCENTES DE EDUCACION BASICA REGULAR	
				ACOMPAÑAMIENTO PEDAGOGICO A INSTITUCIONES EDUCATIVAS DE EDUCACION INTERCULTURAL BILINGÜE	
				REFUERZO ESCOLAR A ESTUDIANTES Y DOCENTES DE INSTITUCIONES EDUCATIVAS DE EDUCACION BASICA REGULAR	

“Año del Buen Servicio al Ciudadano”

			ESTUDIANTES DE EDUCACION BASICA REGULAR CUENTAN CON MATERIALES EDUCATIVOS NECESARIOS PARA EL LOGRO DE LOS ESTANDARES DE APRENDIZAJES	DOTACION DE MATERIAL Y RECURSOS EDUCATIVOS PARA ESTUDIANTES DE EDUCACION BASICA REGULAR DOTACION DE MATERIAL Y RECURSOS EDUCATIVOS PARA ESTUDIANTES DE EDUCACION INTERCULTURAL BILINGÜE DOTACION DE MATERIAL FUNGIBLE PARA AULAS DE INSTITUCIONES EDUCATIVAS DE EDUCACION BASICA REGULAR Y EDUCACION INTERCULTURAL BILINGUE	<u>OEI02.04.</u> MEJORAR LA CALIDAD DE LOS APRENDIZAJES DE LOS ESTUDIANTES DE LA EDUCACIÓN BÁSICA EN LA REGIÓN SAN MARTÍN <u>AEI02.04.04.</u> DISPONER DE MATERIALES SUFICIENTES, PERTINENTES Y OPORTUNOS PARA MEJORAR EL APRENDIZAJE DE LOS ESTUDIANTES, ACORDE A LA PROPUESTA PEDAGÓGICA INTEGRAL
--	--	--	--	---	--

Cuadro 11. Articulación del PP 091

PROGRAMA		PRODUCTOS		ACTIVIDADES	OBJETIVO DEL PEI 2015-2017
091	INCREMENTO EN EL ACCESO DE LA POBLACION DE 3 A 16 AÑOS A LOS SERVICIOS EDUCATIVOS PUBLICOS DE LA EDUCACION BASICA REGULAR	3000515	INSTITUCIONES EDUCATIVAS GESTIONADAS CON CONDICIONES SUFICIENTES PARA LA ATENCION	SANEAMIENTO FISICO Y LEGAL DE LOS TERRENOS PARA SERVICIOS DE EDUCACION INICIAL	<u>OEI02.04.</u> MEJORAR LA CALIDAD DE LOS APRENDIZAJES DE LOS ESTUDIANTES DE LA EDUCACIÓN BÁSICA EN LA REGIÓN SAN MARTÍN <u>AEI02.04.01.</u> POBLACIÓN DE 0 A 16 AÑOS ACCEDEN A LOS SERVICIOS DE EDUCACIÓN BÁSICA DE CALIDAD DE ACUERDO A LA DEMANDA
				SANEAMIENTO FISICO Y LEGAL DE LOS TERRENOS PARA INSTITUCIONES EDUCATIVAS NUEVAS DE EDUCACION SECUNDARIA	
				GESTION DE EXPEDIENTES DE OFERTA Y DEMANDA DE SERVICIOS EDUCATIVOS EN EDUCACION INICIAL	
				GESTION DE EXPEDIENTES DE OFERTA Y DEMANDA DE SERVICIOS EDUCATIVOS EN EDUCACION SECUNDARIA	
				GESTION PARA LA OPERACIÓN Y ACONDICIONAMIENTO BASICO EL SERVICIO DE EDUCACION INICIAL GENERADO POR EL PROGRAMA	

“Año del Buen Servicio al Ciudadano”

Cuadro 12. Articulación del PP 0106

	PROGRAMA	PRODUCTOS	ACTIVIDADES	OBJETIVO DEL PEI 2015-2017	
106	INCLUSION DE NIÑOS, NIÑAS Y JOVENES CON DISCAPACIDAD EN LA Educación BASICA Y TECNICO PRODUCTIVA	3000001	ACCIONES COMUNES	GESTION DEL PROGRAMA	<p><u>OEI02.04.</u> MEJORAR LA CALIDAD DE LOS APRENDIZAJES DE LOS ESTUDIANTES DE LA EDUCACIÓN BÁSICA EN LA REGIÓN SAN MARTÍN</p> <p><u>AEI02.04.03.</u> SERVICIOS DE EDUCACION BASICA Y TECNICO PRODUCTIVO DE CALIDAD A LOS NIÑOS(AS) Y JOVENES CON NECESIDADES EDUCATIVAS ESPECIALES.</p>
		3000789	INSTITUCIONES EDUCATIVAS EMPLEAN MATERIAL EDUCATIVO, EQUIPAMIENTO Y MOBILIARIO	DOTACION DE MATERIALES Y EQUIPOS EDUCATIVOS PARA CENTROS DE EDUCACION BASICA ESPECIAL Y CENTROS DE RECURSOS	<p><u>OEI02.04.</u> MEJORAR LA CALIDAD DE LOS APRENDIZAJES DE LOS ESTUDIANTES DE LA EDUCACIÓN BÁSICA EN LA REGIÓN SAN MARTÍN</p>
				DOTACION DE MATERIALES Y EQUIPOS EDUCATIVOS PARA PROGRAMAS DE INTERVENCION TEMPRANA	<p><u>AEI02.04.03.</u> SERVICIOS DE EDUCACION BASICA Y TECNICO PRODUCTIVO DE CALIDAD A LOS NIÑOS(AS) Y JOVENES CON NECESIDADES EDUCATIVAS ESPECIALES.</p>
		3000790	PERSONAL CONTRATADO OPORTUNAMENTE	CONTRATACION OPORTUNA Y PAGO DE PERSONAL PARA ATENCION DE PROGRAMAS DE INTERVENCION TEMPRANA	<p><u>OEI02.03.</u> MEJORAR LA CALIDAD DE LOS APRENDIZAJES DE LOS ESTUDIANTES DE LA EDUCACIÓN BÁSICA EN LA REGIÓN SAN MARTÍN</p>
CONTRATACION OPORTUNA Y PAGO DE PERSONAL EN INSTITUCIONES EDUCATIVAS INCLUSIVAS, CENTROS DE EDUCACION BASICA ESPECIAL Y CENTROS DE RECURSOS	<p><u>AEI02.04.03.</u> SERVICIOS DE EDUCACION BASICA Y TECNICO PRODUCTIVO DE CALIDAD A LOS NIÑOS(AS) Y JOVENES CON NECESIDADES EDUCATIVAS ESPECIALES.</p>				
3000792	LOCALES CON CONDICIONES FISICAS ADECUADAS	MANTENIMIENTO Y ACONDICIONAMIENTO DE ESPACIOS EN LOCALES DE LOS CENTROS DE EDUCACION BASICA ESPECIAL Y CENTROS DE RECURSOS	<p><u>OEI02.04.</u> MEJORAR LA CALIDAD DE LOS APRENDIZAJES DE LOS ESTUDIANTES DE LA EDUCACIÓN BÁSICA EN LA REGIÓN SAN MARTÍN</p>		
		MANTENIMIENTO Y ACONDICIONAMIENTO DE ESPACIOS EN PROGRAMAS DE INTERVENCION TEMPRANA	<p><u>AEI02.04.03.</u> SERVICIOS DE EDUCACION BASICA Y TECNICO PRODUCTIVO DE CALIDAD A LOS NIÑOS(AS) Y JOVENES CON NECESIDADES EDUCATIVAS ESPECIALES.</p>		

“Año del Buen Servicio al Ciudadano”

				ASISTENCIA A FAMILIAS DE ESTUDIANTES DE INSTITUCIONES EDUCATIVAS INCLUSIVAS PARA PARTICIPACION EN PROCESO EDUCATIVO	OEI02.04. MEJORAR LA CALIDAD DE LOS APRENDIZAJES DE LOS ESTUDIANTES DE LA EDUCACIÓN BÁSICA EN LA REGIÓN SAN MARTÍN AEI02.04.03. NIÑAS, NIÑOS Y JÓVENES CON DISCAPACIDAD INCLUIDOS EN LA EDUCACIÓN BÁSICA Y TÉCNICO PRODUCTIVA CON CALIDAD
		3000793	FAMILIAS INVOLUCRADAS EN EL PROCESO EDUCATIVO	ASISTENCIA A FAMILIAS DE ESTUDIANTES DE CENTROS DE EDUCACION BASICA ESPECIAL PARA PARTICIPACION EN PROCESO EDUCATIVO	
				ASISTENCIA A FAMILIAS DE ESTUDIANTES DE LOS PROGRAMAS DE INTERVENCION TEMPRANA PARA PARTICIPACION EN EL PROCESO EDUCATIVO	

Cuadro 13. Articulación del PP 0107

PROGRAMA		PRODUCTOS		ACTIVIDADES	OBJETIVO DEL PEI 2015-2017
107	MEJORA DE LA FORMACION EN CARRERAS DOCENTES EN INSTITUTOS DE EDUCACION SUPERIOR NO UNIVERSITARIA	3000001	ACCIONES COMUNES	GESTION DEL PROGRAMA	OEI02.05 FORTALECER LA CAPACIDAD TÉCNICA NO UNIVERSITARIA EN LA REGIÓN SAN MARTÍN AEI02.05.01. PROMOVER LA OFERTA DE LAS CARRERAS TECNICAS DE EDUCACION SUPERIOR NO UNIVERSITARIA EN LA REGION
		3000546	INSTITUCIONES DE EDUCACION SUPERIOR PEDAGOGICA CON CONDICIONES BASICAS PARA EL FUNCIONAMIENTO.	CONTRATACION OPORTUNA Y PAGO DE PERSONAL DOCENTE	
				CONTRATACION OPORTUNA Y PAGO DE PERSONAL ADMINISTRATIVO Y DE APOYO	
				PROVISION DE SERVICIOS BASICOS Y MANTENIMIENTO DE EQUIPAMIENTO E INFRAESTRUCTURA	

Cuadro 14. Articulación del PP 9001

PROGRAMA		PRODUCTOS		ACTIVIDADES	OBJETIVO DEL PEI 2015-2017
9001	ACCIONES CENTRALES	3999999	SIN PRODUCTO	GESTION ADMINISTRATIVA	OEI02.04. MEJORAR LA CALIDAD DE LOS APRENDIZAJES DE LOS ESTUDIANTES DE LA EDUCACIÓN BÁSICA EN LA REGIÓN SAN MARTÍN AEI02.04.01. POBLACIÓN DE 0 A 16 AÑOS ACCEDEN A LOS SERVICIOS DE EDUCACIÓN BÁSICA DE CALIDAD DE ACUERDO A LA DEMANDA

Cuadro 15. Articulación del PP 9002

PROGRAMA		PRODUCTOS		ACTIVIDADES	OBJETIVO DEL PEI 2015-2017
9002	ASIGNACIONES PRESUPUESTALES QUE NO RESULTAN EN PRODUCTOS	3999999	SIN PRODUCTO	DESARROLLO DE LA EDUCACION LABORAL Y TECNICA	<p>OEI02.04. MEJORAR LA CALIDAD DE LOS APRENDIZAJES DE LOS ESTUDIANTES DE LA EDUCACIÓN BÁSICA EN LA REGIÓN SAN MARTÍN</p> <p>AEI02.04.01. POBLACIÓN DE 0 A 16 AÑOS ACCEDEN A LOS SERVICIOS DE EDUCACIÓN BÁSICA DE CALIDAD DE ACUERDO A LA DEMANDA</p>
				DESARROLLO DE LA EDUCACION SECUNDARIA DE ADULTOS	
				DESARROLLO DE LA EDUCACION SECUNDARIA DE MENORES	
				DESARROLLO DE LA EDUCACION TECNICA	
				DESARROLLO DE LA FORMACION DE DOCENTES Y ARTISTAS	
				DESARROLLO DEL CICLO AVANZADO DE LA EDUCACION BASICA ALTERNATIVA	
				DESARROLLO DEL CICLO INTERMEDIO DE LA EDUCACION BASICA ALTERNATIVA	
				OBLIGACIONES PREVISIONALES	
				DESARROLLO DE LA PROMOCION ESCOLAR, CULTURA Y DEPORTE	

3.3.2 Actividades del Plan Operativo 2018

3.3.2.1 Dirección Regional de Educación

La Dirección Regional de educación es el órgano de línea de la Gerencia Regional de Desarrollo Social responsable de proponer, implementar y conducir las políticas del sector en materia educativa en el ámbito regional. Se tiene las siguientes actividades operativas:

“Año del Buen Servicio al Ciudadano”

a) Sede Central

DIRECCION/O FICINA	UNIDAD OPERATIVA	CATEGORIA PRESUPUES TAL	ACTIVIDAD OPERATIVA	META		MONTO S/.
				UNIDAD DE MEDIDA	CANTIDAD	
DIRECCION REGIONAL DE EDUCACION	DIRECCION	9001	MONITOREO Y SEGUIMIENTO A LAS ACTIVIDADES REALIZADAS A LAS UNIDADES DE GESTION EDUCATIVA LOCAL Y PROGRAMAS PRESUPUESTALES DE EDUCACION.	ACCION	12	177,188.00
DIRECCION REGIONAL DE EDUCACION	DIRECCION	9001	COORDINACION INTERSECTORIAL, INTERGUBERNAMENTAL CON LAS ORGANIZACIONES DE LA SOCIEDAD CIVIL.	ACCION	12	40,560.00
DIRECCION REGIONAL DE EDUCACION	RECURSOS HUMNOS	9001	PROCESO DE CONTRATACION Y PAGO OPORTUNO DE PERSONAL NOMBRADO	PLANILLA	12	251,597.00
DIRECCION REGIONAL DE EDUCACION	RECURSOS HUMANOS	9001	PROCESO DE CONTRATACION Y PAGO OPORTUNO DE PERSONAL CAS	PLANILLA	12	220,772.00
TOTAL						690,117.00

b) UE 300 Educación San Martín

DIRECCION/O FICINA	UNIDAD OPERATIVA	CATEGORIA PRESUPUES TAL	ACTIVIDAD OPERATIVA	META		MONTO S/.
				UNIDAD DE MEDIDA	CANTIDAD	
DIRECCION DE GESTION PEDAGOGICA	DIRECCION DE GESTION PEDAGOGIC A	0051	PREVENCION DEL CONSUMO DE DROGAS EN EL AMBITO FAMILIAR	DOCETE CAPACITA DO	210	179,000.00
DIRECCION DE GESTION PEDAGOGICA	DIRECCION DE GESTION PEDAGOGIC A	0051	PREVENCION DEL CONSUMO DE DROGAS EN EL AMBITO EDUCATIVO	PERSONA ATENDIDA	4,235	1,258,633.00
DIRECCION DE GESTION PEDAGOGICA	DIRECCION DE GESTION PEDAGOGIC A	0068	DESARROLLO DE LOS CENTROS Y ESPACIOS DE MONITOREO DE EMERGENCIAS Y DESASTRES	REPORTE	5	1,000.00
DIRECCION DE GESTION PEDAGOGICA	DIRECCION DE GESTION PEDAGOGIC A	0068	FORMACION Y CAPACITACION EN MATERIA DE GESTION DE RIESGO DE DESASTRES Y ADAPTACION AL CAMBIO CLIMATICO	PERSONA	1,500	1,333,608.00
DIRECCION DE GESTION PEDAGOGICA	DIRECCION DE GESTION PEDAGOGIC A	0068	DESARROLLO DE CAMPAÑAS COMUNICACIONALES PARA LA GESTION DEL RIESGO DE DESASTRES	CAMPAÑA	5	46,000.00
DIRECCION DE GESTION PEDAGOGICA	DIRECCION DE GESTION PEDAGOGIC A	0068	IMPLEMENTACION DE DISPOSITIVOS DE SEGURIDAD	INTERVEN CION	1	1,000.00
DIRECCION DE GESTION PEDAGOGICA	DIRECCION DE GESTION PEDAGOGIC A	0072	CAPACITACION Y SENSIBILIZACION PARA LA CONSERVACIÓN Y APROVECHAMIENTO SOSTENIBLE DE LOS RECURSOS	PERSONA	32,000	1,700,000.00
DIRECCION DE GESTION PEDAGOGICA	DIRECCION DE GESTION PEDAGOGIC A	0090	GESTION Y APOYO PARA LA IMPLEMENTACION DE LAS ESTRATEGIAS DE INTERVENCION DEL PROGRAMA PRESUPUESTAL	ACCION	12	314,756.00
OFICINA DE OPERACIONE S	RECURSOS HUMANOS	0090	PROCESO DE CONTRATACION Y PAGO OPORTUNO DEL PERSONAL DOCENTE DE LAS INSTITUCIONES EDUCATIVAS DE EDUCACION BASICA REGULAR - EDUCACION INICIAL	II.EE	146	10,652,409.00
OFICINA DE OPERACIONE S	RECURSOS HUMANOS	0090	PROCESO DE PAGO OPORTUNO Y ASISTENCIA TECNICA A PROMOTORAS DE LOS PRONOEIS	II.EE	52	294,295.00
OFICINA DE OPERACIONE S	RECURSOS HUMANOS	0090	PROCESO DE CONTRATACION Y PAGO OPORTUNO DEL PERSONAL DOCENTE DE LAS	II.EE	310	27,298,902.00

“Año del Buen Servicio al Ciudadano”

			INSTITUCIONES EDUCATIVAS DE EDUCACION BASICA REGULAR - EDUCACION PRIMARIA			
OFICINA DE OPERACIONES	RECURSOS HUMANOS	0090	PROCESO DE CONTRATACION Y PAGO OPORTUNO DEL PERSONAL DOCENTE DE LAS INSTITUCIONES EDUCATIVAS DE EDUCACION BASICA REGULAR - EDUCACION SECUNDARIA	II.EE	66	23,262,301.00
OFICINA DE OPERACIONES	RECURSOS HUMANOS	0090	PROCESO DE CONTRATACION Y PAGO OPORTUNO DEL PERSONAL ADMINISTRATIVO Y DE APOYO DE LAS INSTITUCIONES EDUCATIVAS DE EDUCACION BASICA REGULAR - EDUCACION INICIAL	II.EE	146	424,364.00
OFICINA DE OPERACIONES	RECURSOS HUMANOS	0090	PROCESO DE CONTRATACION Y PAGO OPORTUNO DEL PERSONAL ADMINISTRATIVO Y DE APOYO DE LAS INSTITUCIONES EDUCATIVAS DE EDUCACION BASICA REGULAR-EDUCACION PRIMARIA	II.EE	310	2,072,857.00
OFICINA DE OPERACIONES	RECURSOS HUMANOS	0090	PROCESO DE CONTRATACION OPORTUNA Y DESARROLLO DE CAPACIDADES EN HABILIDADES DOCENTES DE EDUCACION FISICA-PRIMARIA	ESPECIALISTA	8	322,063.00
OFICINA DE OPERACIONES	RECURSOS HUMANOS	0090	PROCESO DE CONTRATACION Y PAGO OPORTUNO DEL PERSONAL ADMINISTRATIVO Y DE APOYO DE LAS INSTITUCIONES EDUCATIVAS DE EDUCACION BASICA REGULAR-EDUCACION SECUNDARIA	II.EE	66	1,587,390.00
OFICINA DE OPERACIONES	RECURSOS HUMANOS	0090	PROCESO DE CONTRATACION Y PAGO OPORTUNO DEL PERSONAL ADMINISTRATIVO DE LAS INSTITUCIONES EDUCATIVAS DE EDUCACION BASICA REGULAR CON JORNADA ESCOLAR COMPLETA - EDUCACION SECUNDARIA	II.EE	11	2,404,873.00
OFICINA DE OPERACIONES	ABASTECIMIENTO	0090	MANTENIMIENTO Y OPERACIÓN DE LOCALES ESCOLARES DE INSTITUCIONES EDUCATIVAS DE EDUCACION BASICA REGULAR CON CONDICIONES ADECUADAS PARA SU FUNCIONAMIENTO- EDUCACION INICIAL	II.EE	146	216,537.00
OFICINA DE OPERACIONES	ABASTECIMIENTO	0090	MANTENIMIENTO Y OPERACIÓN DE LOCALES ESCOLARES DE INSTITUCIONES EDUCATIVAS DE EDUCACION BASICA REGULAR CON CONDICIONES ADECUADAS PARA SU FUNCIONAMIENTO-EDUCACION PRIMARIA	II.EE	310	357,699.00
OFICINA DE OPERACIONES	ABASTECIMIENTO	0090	MANTENIMIENTO Y OPERACIÓN DE LOCALES ESCOLARES DE INSTITUCIONES EDUCATIVAS DE EDUCACION BASICA REGULAR CON CONDICIONES ADECUADAS PARA SU FUNCIONAMIENTO-EDUCACION SECUNDARIA	II.EE	66	301,802.00
AREA DE GESTION PEDAGOGICA	AREA DE GESTION PEDAGOGICA	0090	ACOMPANAMIENTO PEDAGOGICO A DOCENTES DE LAS INSTITUCIONES EDUCATIVAS MULTIEDAD Y MULTIGRADO DE EDUCACION BASICA REGULAR-EDUCACION PRIMARIA	DOCENTE ACOMPAÑADO	391	2,260,315.00
AREA DE GESTION PEDAGOGICA	AREA DE GESTION PEDAGOGICA	0090	FORMACION A ACOMPAÑANTES PEDAGOGICOS DE LAS INSTITUCIONES EDUCATIVAS MULTIEDAD Y MULTIGRADO DE EDUCACION BASICA REGULAR-EDUCACION PRIMARIA	ESPECIALISTA	68	81,000.00
AREA DE GESTION PEDAGOGICA	AREA DE GESTION PEDAGOGICA	0090	GESTIÓN, SEGUIMIENTO Y MONITOREO DE LA INTERVENCIÓN MULTIGRADO	ESPECIALISTA	68	7,500.00
AREA DE GESTION PEDAGOGICA	AREA DE GESTION PEDAGOGICA	0090	ACOMPANAMIENTO PEDAGOGICO A DOCENTES DE LAS INSTITUCIONES EDUCATIVAS POLIDOCENTES DE EDUCACION BASICA REGULAR - EDUCACION PRIMARIA	DOCENTE ACOMPAÑADO	236	134,465.00
AREA DE GESTION PEDAGOGICA	AREA DE GESTION PEDAGOGICA	0090	FORMACION A ACOMPAÑANTES PEDAGOGICOS DE LAS INSTITUCIONES EDUCATIVAS POLIDOCENTES DE EDUCACION BASICA REGULAR-EDUCACION PRIMARIA	ESPECIALISTA	7	18,692.00
AREA DE GESTION PEDAGOGICA	AREA DE GESTION PEDAGOGICA	0090	GESTIÓN, SEGUIMIENTO Y MONITOREO DE LA INTERVENCIÓN POLIDOCENTE	ESPECIALISTA	7	7,500.00
AREA DE GESTION PEDAGOGICA	AREA DE GESTION PEDAGOGICA	0090	ACOMPANAMIENTO PEDAGOGICO A DOCENTES DE EDUCACIÓN FÍSICA DE LAS INSTITUCIONES EDUCATIVAS POLIDOCENTES DE EDUCACION BASICA REGULAR - EDUCACION SECUNDARIA	DOCENTE ACOMPAÑADO	11	118,301.00

“Año del Buen Servicio al Ciudadano”

AREA DE GESTION PEDAGOGICA	AREA DE GESTION PEDAGOGICA	0090	FORMACION A ACOMPAÑANTES COORDINADORES DE LAS REDES DE EDUCACION FISICA DE LAS INSTITUCIONES EDUCATIVAS POLIDOCENTES DE EDUCACION BASICA REGULAR-EDUCACION SECUNDARIA	ESPECIALISTA	8	16,800.00
AREA DE GESTION PEDAGOGICA	AREA DE GESTION PEDAGOGICA	0090	ACOMPANAMIENTO PEDAGOGICO A DOCENTES DE INGLES DE LAS INSTITUCIONES EDUCATIVAS POLIDOCENTES CON JORNADA ESCOLAR COMPLETA DE LA EDUCACION BASICA REGULAR - EDUCACION SECUNDARIA	DOCENTE ACOMPAÑADO	160	108,224.00
AREA DE GESTION PEDAGOGICA	AREA DE GESTION PEDAGOGICA	0090	FORMACION A ACOMPAÑANTES DE INGLES DE LAS INSTITUCIONES EDUCATIVAS POLIDOCENTES CON JORNADA ESCOLAR COMPLETA DE LA EDUCACION BASICA REGULAR - EDUCACION SECUNDARIA	ESPECIALISTA	9	11,340.00
AREA DE GESTION PEDAGOGICA	AREA DE GESTION PEDAGOGICA	0090	GESTIÓN, SEGUIMIENTO Y MONITOREO DE LA INTERVENCIÓN INGLES	ESPECIALISTA	9	7,500.00
AREA DE GESTION PEDAGOGICA	AREA DE GESTION PEDAGOGICA	0090	ACOMPANAMIENTO PEDAGOGICO A DOCENTES DE LAS INSTITUCIONES EDUCATIVAS DE EDUCACION INTERCULTURAL BILINGÜE - EDUCACION INICIAL	DOCENTE ACOMPAÑADO	3	19,362.00
AREA DE GESTION PEDAGOGICA	AREA DE GESTION PEDAGOGICA	0090	FORMACION A ACOMPAÑANTES PEDAGOGICOS DE LAS INSTITUCIONES EDUCATIVAS DE EDUCACION INTERCULTURAL BILINGÜE - EDUCACION INICIAL	ESPECIALISTA	1	3,600.00
AREA DE GESTION PEDAGOGICA	AREA DE GESTION PEDAGOGICA	0090	GESTIÓN, SEGUIMIENTO Y MONITOREO DE LA INTERVENCIÓN EIB INICIAL	ESPECIALISTA	1	1,020.00
AREA DE GESTION PEDAGOGICA	AREA DE GESTION PEDAGOGICA	0090	ACOMPANAMIENTO PEDAGOGICO A DOCENTES DE LAS INSTITUCIONES EDUCATIVAS DE EDUCACION INTERCULTURAL BILINGÜE - EDUCACION PRIMARIA	DOCENTE ACOMPAÑADO	28	90,434.00
AREA DE GESTION PEDAGOGICA	AREA DE GESTION PEDAGOGICA	0090	FORMACION A ACOMPAÑANTES PEDAGOGICOS DE LAS INSTITUCIONES EDUCATIVAS DE EDUCACION INTERCULTURAL BILINGÜE - EDUCACION PRIMARIA	ESPECIALISTA	4	14,480.00
AREA DE GESTION PEDAGOGICA	AREA DE GESTION PEDAGOGICA	0090	GESTIÓN, SEGUIMIENTO Y MONITOREO DE LA INTERVENCIÓN EIB PRIMARIA	ESPECIALISTA	4	1,020.00
AREA DE GESTION PEDAGOGICA	AREA DE GESTION PEDAGOGICA	0090	PROCESO DE CONTRATACION Y PAGO OPORTUNO A DOCENTES FORTALEZA	DOCENTE	18	132,321.00
AREA DE GESTION PEDAGOGICA	AREA DE GESTION PEDAGOGICA	0090	IMPLEMENTACION DEL REFUERZO ESCOLAR A INSTITUCIONES EDUCATIVAS DE EDUCACION BASICA REGULAR - EDUCACION PRIMARIA	II.EE	18	22,671.00
OFICINA DE OPERACIONES	ABASTECIMIENTOS	0090	DISTRIBUCIÓN DE MATERIALES Y RECURSOS EDUCATIVOS PARA ESTUDIANTES DE EDUCACION BASICA REGULAR- EDUCACION INICIAL	ESTUDIANTES	6,265.00	67,375.00
OFICINA DE OPERACIONES	ABASTECIMIENTOS	0090	DISTRIBUCIÓN DE MATERIALES Y RECURSOS EDUCATIVOS PARA ESTUDIANTES DE EDUCACION BASICA REGULAR- EDUCACION PRIMARIA	ESTUDIANTES	20,607.00	70,586.00
OFICINA DE OPERACIONES	ABASTECIMIENTOS	0090	DISTRIBUCIÓN DE MATERIALES Y RECURSOS EDUCATIVOS PARA ESTUDIANTES DE EDUCACION BASICA REGULAR- EDUCACION SECUNDARIA	ESTUDIANTES	12,117.00	42,554.00
OFICINA DE OPERACIONES	ABASTECIMIENTOS	0090	DISTRIBUCIÓN DE MATERIALES Y RECURSOS EDUCATIVOS PARA ESTUDIANTES DE EDUCACION INTERCULTURAL BILINGÜE- EDUCACION INICIAL	ESTUDIANTES	52	500
OFICINA DE OPERACIONES	ABASTECIMIENTOS	0090	DISTRIBUCIÓN DE MATERIALES Y RECURSOS EDUCATIVOS PARA ESTUDIANTES DE EDUCACION INTERCULTURAL BILINGÜE- EDUCACION PRIMARIA	ESTUDIANTES	185	1,476.00
OFICINA DE OPERACIONES	ABASTECIMIENTOS	0090	ADQUISICIÓN DE MATERIAL FUNGIBLE PARA AULAS DE INSTITUCIONES EDUCATIVAS DE	AULA	296	184,291.00

“Año del Buen Servicio al Ciudadano”

			EDUCACION BASICA REGULAR Y EDUCACION INTERCULTURAL BILINGUE- EDUCACION INICIAL			
OFICINA DE OPERACIONES	ABASTECIMIENTO	0090	ADQUISICIÓN DE MATERIAL FUNGIBLE PARA AULAS DE INSTITUCIONES EDUCATIVAS DE EDUCACION BASICA REGULAR Y EDUCACION INTERCULTURAL BILINGUE-EDUCACION PRIMARIA	AULA	332	277,472.00
DIRECCION DE OPERACIONES	DIRECCION DE OPERACIONES	0091	SANEAMIENTO FISICO Y LEGAL DE LOS TERRENOS PARA SERVICIOS DE EDUCACION INICIAL	TERRENO	58	379,504.00
DIRECCION DE OPERACIONES	DIRECCION DE OPERACIONES	0091	SANEAMIENTO FISICO Y LEGAL DE LOS TERRENOS PARA INSTITUCIONES EDUCATIVAS NUEVAS DE EDUCACION SECUNDARIA	TERRENO	10	36,000.00
UGEL MOYOBAMBA	OFICINA DE PLANEAMIENTO Y DESARROLLO	0091	GESTION DE EXPEDIENTES DE OFERTA Y DEMANDA DE SERVICIOS EDUCATIVOS EN EDUCACION INICIAL	EXPEDIENTE	22	108,800.00
UGEL MOYOBAMBA	OFICINA DE PLANEAMIENTO Y DESARROLLO	0091	GESTION DE EXPEDIENTES DE OFERTA Y DEMANDA DE SERVICIOS EDUCATIVOS EN EDUCACION SECUNDARIA- EDUCACION SECUNDARIA	EXPEDIENTE	1	11,186.00
DIRECCION DE OPERACIONES	DIRECCION DE OPERACIONES	0091	GESTION PARA LA OPERACION Y ACONDICIONAMIENTO BASICO DEL SERVICIO DE EDUCACION INICIAL GENERADO POR EL PROGRAMA	II.EE	73	79,804.00
DIRECCION DE GESTION PEDAGOGICA	DIRECCION DE GESTION PEDAGOGICA	0106	GESTION Y APOYO PARA LA IMPLEMENTACION DE LAS ESTRATEGIAS DE INTERVENCION DEL PROGRAMA PRESUPUESTAL	ACCION	12	61,259.00
OFICINA DE OPERACIONES	ABASTECIMIENTO	0106	ADQUISICIÓN DE MATERIALES Y EQUIPOS EDUCATIVOS PARA CENTROS DE EDUCACION BASICA ESPECIAL Y CENTROS DE RECURSOS	II.EE	2	10,417.00
AREA DE GESTION PEDAGOGICA	AREA DE GESTION PEDAGOGICA	0106	SEGUIMIENTO Y MONITOREO DE LA DOTACIÓN DE MATERIALES Y EQUIPOS EDUCATIVOS PARA PROGRAMAS DE INTERVENCION TEMPRANA	II.EE	2	2,504.00
OFICINA DE OPERACIONES	RECURSOS HUMANOS	0106	PROCESO DE CONTRATACIÓN Y PAGO OPORTUNO DE PERSONAL PARA ATENCION DE PROGRAMAS DE INTERVENCION TEMPRANA	PERSONA	14	276,695.00
OFICINA DE OPERACIONES	RECURSOS HUMANOS	0106	PROCESO DE CONTRATACION Y PAGO OPORTUNA DE PERSONAL EN INSTITUCIONES EDUCATIVAS INCLUSIVAS, CENTROS DE EDUCACION BASICA ESPECIAL Y CENTROS DE RECURSOS - EDUCACION BASICA ESPECIAL	PERSONA	2	25,975.00
OFICINA DE OPERACIONES	ABASTECIMIENTO	0106	MANTENIMIENTO Y ACONDICIONAMIENTO DE ESPACIOS EN LOCALES DE LOS CENTROS DE EDUCACION BASICA ESPECIAL Y CENTROS DE RECURSOS	LOCAL ESCOLAR	2	15,465.00
OFICINA DE OPERACIONES	ABASTECIMIENTO	0106	MANTENIMIENTO Y ACONDICIONAMIENTO EN ESPACIOS EN PROGRAMAS DE INTERVENCIÓN TEMPRANA	LOCAL ESCOLAR	2	1,941.00
OFICINA DE OPERACIONES	ABASTECIMIENTO	0106	ATENCIÓN CON MATERIAL FUNGIBLE Y DE LIMPIEZA PARA EL FUNCIONAMIENTO DE PRITE	LOCAL ESCOLAR	2	3,983.00
AREA DE GESTION PEDAGOGICA	AREA DE GESTION PEDAGOGICA	0106	ACCIONES DE MONITOREO AL ACONDICIONAMIENTO EN ESPACIOS EN PROGRAMAS DE INTERVENCIÓN TEMPRANA	LOCAL ESCOLAR	2	401.00
AREA DE GESTION PEDAGOGICA	AREA DE GESTION PEDAGOGICA	0106	FORTALECIMIENTO A FAMILIAS PARA REVALORIZAR A LAS PERSONAS CON HABILIDADES DIFERENTES -INCLUSIVA	FAMILIA	60	42,016.00
AREA DE GESTION PEDAGOGICA	AREA DE GESTION PEDAGOGICA	0106	ACCIONES DE MONITOREO A LAS INSTITUCIONES EDUCATIVAS INCLUSIVAS	II.EE	2	1,440.00
AREA DE GESTION PEDAGOGICA	AREA DE GESTION PEDAGOGICA	0106	FORTALECIMIENTO A FAMILIAS PARA REVALORIZAR A LAS PERSONAS CON HABILIDADES DIFERENTES - EBE	FAMILIA	50	8,498.00

“Año del Buen Servicio al Ciudadano”

AREA DE GESTION PEDAGOGICA	AREA DE GESTION PEDAGOGICA	0106	ACCIONES DE SENSIBILIZACIÓN EN LAS PROVINCIAS FOCALIZADAS -EBE	CAMPAÑA	4	16,285.00
AREA DE GESTION PEDAGOGICA	AREA DE GESTION PEDAGOGICA	0106	FORTALECIMIENTO A FAMILIAS PARA REVALORIZAR A LAS PERSONAS CON HABILIDADES DIFERENTES -PRITE	FAMILIA	50	2,770.00
OFICINA DE OPERACIONES	RECURSOS HUMANOS	107	PROCESO DE CONTRATACION Y PAGO OPORTUNO DE PERSONAL DOCENTE	II.EE	6	2,819,570.00
OFICINA DE OPERACIONES	RECURSOS HUMANOS	107	PROCESO DE CONTRATACION Y PAGO OPORTUNO DE PERSONAL ADMINISTRATIVO Y DE APOYO	II.EE	6	1,010,324.00
OFICINA DE OPERACIONES	ABASTECIMIENTO	107	MANTENIMIENTO Y ACONDICIONAMIENTO DE EQUIPAMIENTO E INFRAESTRUCTURA	II.EE	6	52,234.00
DIRECCION DE GESTION PEDAGOGICA	DIRECCION DE GESTION PEDAGOGICA	9001	GESTION, SEGUIMIENTO Y MONITOREO A ACTIVIDADES PEDAGOGICAS DE LAS II.EE	ACCION	4	24,384.00
DIRECCION DE GESTION PEDAGOGICA	DIRECCION DE GESTION PEDAGOGICA	9001	GESTION, SEGUIMIENTO Y MONITOREO A IEST PÚBLICOS Y PRIVADOS	ACCION	4	6,166.00
UGEL MOYOBAMBA	AREA DE GESTION PEDAGOGICA	9001	GESTION, SEGUIMIENTO Y MONITOREO A INSTITUCIONES EDUCATIVAS DE LA EDUCACION BASICA – UGEL MOYOBAMBA	ACCION	10	38,422.00
DIRECCION DE GESTION PEDAGOGICA	DIRECCION DE GESTION PEDAGOGICA	9001	GESTION DE PLANES Y PROGRAMAS CURRICULARES QUE ATIENDAN LAS NECESIDADES DE APRENDIZAJE DE LOS Y LAS ESTUDIANTES.	ACCION	12	6,000.00
UGEL MOYOBAMBA	AREA DE GESTION PEDAGOGICA	9001	GESTION DE PLANES Y PROGRAMAS CURRICULARES QUE ATIENDAN LAS NECESIDADES DE APRENDIZAJE DE LOS Y LAS ESTUDIANTES - UGEL MOYOBAMBA	ACCION	12	2,880.00
DIRECCION DE GESTION PEDAGOGICA	DIRECCION DE GESTION PEDAGOGICA	9001	FORTALECIMIENTO DE ACTIVIDADES CIVICAS, CULTURALES Y DEPORTIVAS A FAVOR DE LA MEJORA DE LOS APRENDIZAJES.	ACCION	12	85,219.00
UGEL MOYOBAMBA	AREA DE GESTION PEDAGOGICA	9001	FORTALECIMIENTO DE ACTIVIDADES CIVICAS, CULTURALES Y DEPORTIVAS A FAVOR DE LA MEJORA DE LOS APRENDIZAJES - UGEL MOYOBAMBA	ACCION	9	18,573.00
DIRECCION DE GESTION PEDAGOGICA	DIRECCION DE GESTION PEDAGOGICA	9001	FORTALECIMIENTO DE CAPACIDADES A ESPECIALISTAS DE GESTION PEDAGOGICA, ESPECIALISTAS DE UGEL Y DESARROLLO DE LA GESTION LOCAL EN EL MARCO DEL MODELO EDUCATIVO REGIONAL.	ACCION	12	59,383.00
UGEL MOYOBAMBA	AREA DE GESTION PEDAGOGICA	9001	FORTALECIMIENTO DE CAPACIDADES A ESPECIALISTAS DE GESTION PEDAGOGICA, DOCENTES DE INSTITUCIONES EDUCATIVAS Y DESARROLLO DE LA GESTION LOCAL EN EL MARCO DEL MODELO EDUCATIVO REGIONAL - UGEL MOYOBAMBA	ACCION	12	5,845.00
DIRECCION REGIONAL DE EDUCACION	OFICINA DE PLANEAMIENTO Y DESARROLLO	9001	OPTIMIZACIÓN DE LOS PROCESOS DE LA ELABORACION Y ACTUALIZACION DE LOS INSTRUMENTOS DE GESTION	ACCION	12	13,740.00
UGEL MOYOBAMBA	OFICINA DE PLANEAMIENTO Y DESARROLLO	9001	OPTIMIZACIÓN DE LOS PROCESOS DE LA ELABORACION Y ACTUALIZACION DE LOS INSTRUMENTOS DE GESTION - UGEL MOYOBAMBA	ACCION	12	8040.00
DIRECCION DE OPERACIONES	DIRECCION DE OPERACIONES	9001	GESTION DE LOS PROCESOS ADMINISTRATIVOS A FAVOR DE LA MEJORA DEL SERVICIO EDUCATIVO	ACCION	12	76,740.00
OFICINA DE OPERACIONES	ABASTECIMIENTO	9001	OPTIMIZACIÓN DE LOS MECANISMOS DE ADQUISICION, CONTRATACION Y DOTACIÓN DE BIENES Y SERVICIOS A FAVOR DE LA GESTION EDUCATIVA - UGEL MOYOBAMBA	ACCION	12	112,749.00

“Año del Buen Servicio al Ciudadano”

OFICINA DE OPERACIONES	ABASTECIMIENTO	9001	OPTIMIZACIÓN DE LOS MECANISMOS DE ADQUISICION, CONTRATACION Y DOTACIÓN DE BIENES Y SERVICIOS A FAVOR DE LA GESTION EDUCATIVA	ACCION	12	436,143.00
OFICINA DE OPERACIONES	RECURSOS HUMANOS	9001	FORTALECIMIENTO DE LOS PROCESOS DE CONTRATACIÓN, COMPROMISO DE PAGO Y CONTROL DE PERSONAL A FAVOR DE LA GESTION EDUCATIVA	ACCION	12	3,360.00
OFICINA DE OPERACIONES	RECURSOS HUMANOS	9001	GESTIÓN DE CONTRATACION Y PAGO OPORTUNO DE PERSONAL ADMINISTRATIVO Y DOCENTE	ACCION	12	3,482,991.00
OFICINA DE OPERACIONES	CONTABILIDAD	9001	CONTABILIZACION, PRESENTACIÓN Y SUSTENTACIÓN DE INFORMACION FINANCIERA.	ACCION	12	3,360.00
OFICINA DE OPERACIONES	PRESUPUESTO	9001	GESTION Y SEGUIMIENTO AL PROCESO PRESUPUESTARIO.	ACCION	12	4,320.00
OFICINA DE OPERACIONES	PATRIMONIO	9001	GESTIÓN Y CONTROL DEL INVENTARIO DE ACTIVOS FIJOS A FAVOR DE LA GESTION EDUCATIVA.	ACCION	12	3,360.00
OFICINA DE OPERACIONES	ARCHIVO	9001	GESTIÓN Y CONTROL DEL ASCERVO DOCUMENTARIO DE LA INSTITUCION.	ACCION	5	800
DIRECCION REGIONAL DE EDUCACION	ASESORIA LEGAL	9001	ASESORAMIENTO EN MATERIA JURIDICA E INVESTIGACIÓN EN PROCESOS ADMINISTRATIVOS	ACCION	12	4,320.00
DIRECCION DE OPERACIONES	TECNOLOGIAS DE LA INFORMACION	9001	FORTALECIMIENTO DEL SISTEMA DE SOPORTE DE TECNOLOGIAS DE LA INFORMACIÓN.	ACCION	12	3,360.00
DIRECCION DE OPERACIONES	INFRAESTRUCTURA	9001	CONTROL Y SEGUIMIENTO DE LAS CONDICIONES FISICAS DE LOS LOCALES ESCOLARES	ACCION	12	3,360.00
UGEL MOYOBAMBA	INFRAESTRUCTURA	9001	CONTROL Y SEGUIMIENTO DE LAS CONDICIONES FISICAS DE LOS LOCALES ESCOLARES - UGEL MOYOBAMBA	ACCION	12	5,140.00
DIRECCION REGIONAL DE EDUCACION	ORGANO DE CONTROL INSTITUCIONAL	9001	IMPLEMENTACION Y EVALUACION DEL SISTEMA DE CONTROL INSTITUCIONAL	ACCION	12	67,840.00
DIRECCION REGIONAL DE EDUCACION	SECRETARIA GENERAL	9001	FORTALECIMIENTO DE LA GESTION Y LA SIMPLIFICACION ADMINISTRATIVA INSTITUCIONAL.	ACCION	6	1,440.00
DIRECCION REGIONAL DE EDUCACION	OFICINA DE COMUNICACIONES	9001	FORTALECIMIENTO DE LA IMAGEN INSTITUCIONAL Y RELACIONES PÚBLICAS.	ACCION	5	10,250.00
UGEL MOYOBAMBA	OFICINA DE COMUNICACIONES	9001	FORTALECIMIENTO DE LA IMAGEN INSTITUCIONAL Y RELACIONES PÚBLICAS - UGEL MOYOBAMBA	ACCION	12	7,000.00
DIRECCION REGIONAL DE EDUCACION	DIRECCION	9001	LIDERAR LA GESTIÓN PEDAGOGICA E INSTITUCIONAL PARA MEJORAR LA CALIDAD EDUCATIVA EN LA REGION SAN MARTIN	ACCION	12	5,140.00
UGEL MOYOBAMBA	DIRECCION	9001	LIDERAR LA GESTIÓN PEDAGOGICA E INSTITUCIONAL PARA MEJORAR LA CALIDAD EDUCATIVA - UGEL MOYOBAMBA	ACCION	12	4,320.00
OFICINA DE OPERACIONES	RECURSOS HUMANOS	9002	PROCESO DE CONTRATACION Y PAGO OPORTUNO DE PERSONAL NOMBRADO Y CONTRATADO – LABORAL Y TECNICA	PLANILLA	12	265,534.00
OFICINA DE OPERACIONES	ABASTECIMIENTO	9002	DOTACION DE MATERIALES EDUCATIVOS – LABORAL Y TECNICA	KIT	1	1200.00
OFICINA DE OPERACIONES	ABASTECIMIENTO	9002	PREVISION DE LOS SERVICIOS BASICOS – LABORAL Y TECNICA	ACCION	12	2,010.00
OFICINA DE OPERACIONES	RECURSOS HUMANOS	9002	PROCESO DE CONTRATACION Y PAGO OPORTUNO DE PERSONAL NOMBRADO Y CONTRATADO – SECUNDARIA ADULTOS	PLANILLA	12	839,908.00

“Año del Buen Servicio al Ciudadano”

OFICINA DE OPERACIONES	ABASTECIMIENTO	9002	DOTACION DE MATERIALES EDUCATIVOS – SECUNDARIA ADULTOS	KIT	1	600.00
OFICINA DE OPERACIONES	ABASTECIMIENTO	9002	PREVISION DE LOS SERVICIOS BASICOS – SECUNDARIA ADULTOS	ACCION	12	1,150.00
OFICINA DE OPERACIONES	RECURSOS HUMANOS	9002	PROCESO DE CONTRATACION Y PAGO OPORTUNO DE PERSONAL NOMBRADO Y CONTRATADO – EDUCACION TECNICA	PLANILLA	12	5,592,317.00
OFICINA DE OPERACIONES	ABASTECIMIENTO	9002	PREVISION DE LOS SERVICIOS BASICOS – EDUCACION TECNICA	ACCION	12	45,450.00
OFICINA DE OPERACIONES	RECURSOS HUMANOS	9002	PROCESO DE CONTRATACION Y PAGO OPORTUNO DE PERSONAL DOCENTE Y ARTISTAS	PLANILLA	12	307,402.00
OFICINA DE OPERACIONES	RECURSOS HUMANOS	9002	PROCESO DE CONTRATACION Y PAGO OPORTUNO DE PERSONAL NOMBRADO Y CONTRATADO – CICLO AVANZADO EDUCACION BASICA ALTERNATIVA	PLANILLA	12	52,151.00
OFICINA DE OPERACIONES	RECURSOS HUMANOS	9002	PROCESO DE CONTRATACION Y PAGO OPORTUNO DE PERSONAL NOMBRADO Y CONTRATADO - CICLO INTERMEDIO EDUCACION BASICA ALTERNATIVA	PLANILLA	12	13,,386.00
DIRECCION DE GESTION PEDAGOGICA	DIRECCION DE GESTION PEDAGOGICA	9002	DESARROLLO DE LOS JUEGOS DEPORTIVOS Y MACROREGIONAL	ALUMNO	4500	225,505.00
OFICINA DE OPERACIONES	RECURSOS HUMANOS	9002	CUMPLIMIENTO DE INDEMNIZACIONES Y OTROS COMPROMISOS SOCIALES	PLANILLA	12	6,071,765.00
DIRECCION DE GESTION PEDAGOGICA	PEEL	9002	FORTALECIMIENTO DE CAPACIDADES	PERSONA CAPACITADO	835	4,411,274.00
DIRECCION DE GESTION PEDAGOGICA	PELL	9002	SISTEMA DE EVALUACION DE APRENDIZAJES	ALUMNO	21,000	149,062.50
DIRECCION DE GESTION PEDAGOGICA	PELL	9002	SEGUIMIENTO COMUNITARIO A LOS APRENDIZAJES	PERSONA CAPACITADO	835	284,440.00
DIRECCION DE GESTION PEDAGOGICA	PELL	9002	SISTEMA DE RECONOCIMIENTO A BUENAS PRACTICAS	DOCENTE	50	180,000.00
DIRECCION DE GESTION PEDAGOGICA	PELL	9002	GESTION DEL PROYECTO Y ACTIVIDADES DE SOSTENIBILIDAD	ACCION	12	675,090.00
TOTAL						99,707,823.00

3.3.2.2 Unidades Ejecutoras

a) UE 301 Educación Bajo Mayo

DIRECCION/O FICINA	UNIDAD OPERATIVA	CATEGORIA PRESUPUES TAL	ACTIVIDAD OPERATIVA	META		MONTO S/.
				UNIDAD DE MEDIDA	CANTIDAD	
AREA DE GESTION PEDAGOGICA	AREA DE GESTION PEDAGOGICA	0090	GESTION Y APOYO PARA LA IMPLEMENTACION DE LAS ESTRATEGIAS DE INTERVENCION DEL PROGRAMA PRESUPUESTAL	ACCION	8	402,805.00
OFICINA DE OPERACIONES	RECURSOS HUMANOS	0090	PROCESO DE CONTRATACION Y PAGO OPORTUNO DEL PERSONAL DOCENTE DE LAS INSTITUCIONES EDUCATIVAS DE EDUCACION BASICA REGULAR - EDUCACION INICIAL	II.EE	53	18,643,000.06
OFICINA DE OPERACIONES	RECURSOS HUMANOS	0090	PROCESO DE PAGO OPORTUNO Y ASISTENCIA TECNICA A PROMOTORAS DE LOS PRONOEIS	II.EE	60	373,776.00
OFICINA DE OPERACIONES	RECURSOS HUMANOS	0090	PROCESO DE CONTRATACION Y PAGO OPORTUNO DEL PERSONAL DOCENTE DE LAS INSTITUCIONES EDUCATIVAS DE EDUCACION BASICA REGULAR - EDUCACION PRIMARIA	II.EE	104	36,252,916.00

“Año del Buen Servicio al Ciudadano”

OFICINA DE OPERACIONES	RECURSOS HUMANOS	0090	PROCESO DE CONTRATACION Y PAGO OPORTUNO DEL PERSONAL DOCENTE DE LAS INSTITUCIONES EDUCATIVAS DE EDUCACION BASICA REGULAR - EDUCACION SECUNDARIA	II.EE	91	33,930,591.00
OFICINA DE OPERACIONES	RECURSOS HUMANOS	0090	PROCESO DE CONTRATACION Y PAGO OPORTUNO DEL PERSONAL ADMINISTRATIVO Y DE APOYO DE LAS INSTITUCIONES EDUCATIVAS DE EDUCACION BASICA REGULAR - EDUCACION INICIAL	II.EE	53	1,103,497.00
OFICINA DE OPERACIONES	RECURSOS HUMANOS	0090	PROCESO DE CONTRATACION Y PAGO OPORTUNO DEL PERSONAL ADMINISTRATIVO Y DE APOYO DE LAS INSTITUCIONES EDUCATIVAS DE EDUCACION BASICA REGULAR-EDUCACION PRIMARIA	II.EE	104	3,046,169.00
OFICINA DE OPERACIONES	RECURSOS HUMANOS	0090	PROCESO DE CONTRATACION Y PAGO OPORTUNO DEL PERSONAL ADMINISTRATIVO Y DE APOYO DE LAS INSTITUCIONES EDUCATIVAS DE EDUCACION BASICA REGULAR-EDUCACION SECUNDARIA	II.EE	91	3,455,017.00
OFICINA DE OPERACIONES	RECURSOS HUMANOS	0090	PROCESO DE CONTRATACION Y PAGO OPORTUNO DEL PERSONAL ADMINISTRATIVO DE LAS INSTITUCIONES EDUCATIVAS DE EDUCACION BASICA REGULAR CON JORNADA ESCOLAR COMPLETA - EDUCACION SECUNDARIA	II.EE	7	1,314,787.00
OFICINA DE OPERACIONES	ABASTECIMIENTO	0090	MANTENIMIENTO Y OPERACIÓN DE LOCALES ESCOLARES DE INSTITUCIONES EDUCATIVAS DE EDUCACION BASICA REGULAR CON CONDICIONES ADECUADAS PARA SU FUNCIONAMIENTO- EDUCACION INICIAL	II.EE	53	204,186.00
OFICINA DE OPERACIONES	ABASTECIMIENTO	0090	MANTENIMIENTO Y OPERACIÓN DE LOCALES ESCOLARES DE INSTITUCIONES EDUCATIVAS DE EDUCACION BASICA REGULAR CON CONDICIONES ADECUADAS PARA SU FUNCIONAMIENTO-EDUCACION PRIMARIA	II.EE	104	341,517.00
OFICINA DE OPERACIONES	ABASTECIMIENTO	0090	MANTENIMIENTO Y OPERACIÓN DE LOCALES ESCOLARES DE INSTITUCIONES EDUCATIVAS DE EDUCACION BASICA REGULAR CON CONDICIONES ADECUADAS PARA SU FUNCIONAMIENTO-EDUCACION SECUNDARIA	II.EE	91	586,740.00
AREA DE GESTION PEDAGOGICA	AREA DE GESTION PEDAGOGICA	0090	ACOMPANAMIENTO PEDAGOGICO A DOCENTES DE LAS INSTITUCIONES EDUCATIVAS MULTIEDAD Y MULTIGRADO DE EDUCACION BASICA REGULAR-EDUCACION PRIMARIA	DOCENTE ACOMPAÑADO	154	875,982.00
AREA DE GESTION PEDAGOGICA	AREA DE GESTION PEDAGOGICA	0090	FORMACION A ACOMPAÑANTES PEDAGOGICOS DE LAS INSTITUCIONES EDUCATIVAS MULTIEDAD Y MULTIGRADO DE EDUCACION BASICA REGULAR-EDUCACION PRIMARIA	ESPECIALISTA	11	875,982.00
AREA DE GESTION PEDAGOGICA	AREA DE GESTION PEDAGOGICA	0090	GESTIÓN, SEGUIMIENTO Y MONITOREO DE LA INTERVENCIÓN MULTIGRADO	ESPECIALISTA	11	875,982.00
AREA DE GESTION PEDAGOGICA	AREA DE GESTION PEDAGOGICA	0090	ACOMPANAMIENTO PEDAGOGICO A DOCENTES DE LAS INSTITUCIONES EDUCATIVAS POLIDOCENTES DE EDUCACION BASICA REGULAR - EDUCACION PRIMARIA	DOCENTE ACOMPAÑADO	15	89,133.00
AREA DE GESTION PEDAGOGICA	AREA DE GESTION PEDAGOGICA	0090	FORMACION A ACOMPAÑANTES PEDAGOGICOS DE LAS INSTITUCIONES EDUCATIVAS POLIDOCENTES DE EDUCACION BASICA REGULAR-EDUCACION PRIMARIA	ESPECIALISTA	10	89,133.00
AREA DE GESTION PEDAGOGICA	AREA DE GESTION PEDAGOGICA	0090	GESTIÓN, SEGUIMIENTO Y MONITOREO DE LA INTERVENCIÓN POLIDOCENTE	ESPECIALISTA	10	89,133.00
AREA DE GESTION PEDAGOGICA	AREA DE GESTION PEDAGOGICA	0090	ACOMPANAMIENTO PEDAGOGICO A DOCENTES DE EDUCACIÓN FÍSICA DE LAS INSTITUCIONES EDUCATIVAS POLIDOCENTES DE EDUCACION BASICA REGULAR - EDUCACION SECUNDARIA	DOCENTE ACOMPAÑADO	48	17,103.00
AREA DE GESTION PEDAGOGICA	AREA DE GESTION PEDAGOGICA	0090	FORMACION A ACOMPAÑANTES COORDINADORES DE LAS REDES DE EDUCACION FISICA DE LAS INSTITUCIONES EDUCATIVAS POLIDOCENTES DE EDUCACION BASICA REGULAR-EDUCACION SECUNDARIA	ESPECIALISTA	10	17,103.00

“Año del Buen Servicio al Ciudadano”

AREA DE GESTION PEDAGOGICA	AREA DE GESTION PEDAGOGICA	0090	ACOMPAÑAMIENTO PEDAGOGICO A DOCENTES DE INGLES DE LAS INSTITUCIONES EDUCATIVAS POLIDOCENTES CON JORNADA ESCOLAR COMPLETA DE LA EDUCACION BASICA REGULAR - EDUCACION SECUNDARIA	DOCENTE ACOMPAÑADO	10	17,103.00
AREA DE GESTION PEDAGOGICA	AREA DE GESTION PEDAGOGICA	0090	FORMACION A ACOMPAÑANTES DE INGLES DE LAS INSTITUCIONES EDUCATIVAS POLIDOCENTES CON JORNADA ESCOLAR COMPLETA DE LA EDUCACION BASICA REGULAR - EDUCACION SECUNDARIA	ESPECIALISTA	10	17,103.00
AREA DE GESTION PEDAGOGICA	AREA DE GESTION PEDAGOGICA	0090	GESTIÓN, SEGUIMIENTO Y MONITOREO DE LA INTERVENCIÓN INGLES	ESPECIALISTA	10	17,103.00
AREA DE GESTION PEDAGOGICA	AREA DE GESTION PEDAGOGICA	0090	PROCESO DE CONTRATACION Y PAGO OPORTUNO A DOCENTES FORTALEZA	DOCENTE	48	144,636.00
AREA DE GESTION PEDAGOGICA	AREA DE GESTION PEDAGOGICA	0090	IMPLEMENTACION DEL REFUERZO ESCOLAR A INSTITUCIONES EDUCATIVAS DE EDUCACION BASICA REGULAR - EDUCACION PRIMARIA	II.EE	26	144,636.00
OFICINA DE OPERACIONES	ABASTECIMIENTO	0090	DISTRIBUCIÓN DE MATERIALES Y RECURSOS EDUCATIVOS PARA ESTUDIANTES DE EDUCACION BASICA REGULAR- EDUCACION INICIAL	ESTUDIANTES	13,684	157,370.00
OFICINA DE OPERACIONES	ABASTECIMIENTO	0090	DISTRIBUCIÓN DE MATERIALES Y RECURSOS EDUCATIVOS PARA ESTUDIANTES DE EDUCACION BASICA REGULAR- EDUCACION PRIMARIA	ESTUDIANTES	32,581	155,512.00
OFICINA DE OPERACIONES	ABASTECIMIENTO	0090	DISTRIBUCIÓN DE MATERIALES Y RECURSOS EDUCATIVOS PARA ESTUDIANTES DE EDUCACION BASICA REGULAR- EDUCACION SECUNDARIA	ESTUDIANTES	19,126	69,594.00
OFICINA DE OPERACIONES	ABASTECIMIENTO	0090	ADQUISICIÓN DE MATERIAL FUNGIBLE PARA AULAS DE INSTITUCIONES EDUCATIVAS DE EDUCACION BASICA REGULAR Y EDUCACION INTERCULTURAL BILINGUE- EDUCACION INICIAL	AULA	30	132,565.00
OFICINA DE OPERACIONES	ABASTECIMIENTO	0090	ADQUISICIÓN DE MATERIAL FUNGIBLE PARA AULAS DE INSTITUCIONES EDUCATIVAS DE EDUCACION BASICA REGULAR Y EDUCACION INTERCULTURAL BILINGUE-EDUCACION PRIMARIA	AULA	40	488,017.00
UGEL	OFICINA DE PLANEAMIENTO Y DESARROLLO	0091	GESTION DE EXPEDIENTES DE OFERTA Y DEMANDA DE SERVICIOS EDUCATIVOS EN EDUCACION INICIAL	EXPEDIENTE	12	8,390.00
OFICINA DE OPERACIONES	ABASTECIMIENTO	0106	ADQUISICIÓN DE MATERIALES Y EQUIPOS EDUCATIVOS PARA CENTROS DE EDUCACION BASICA ESPECIAL Y CENTROS DE RECURSOS	II.EE	4	26,083.00
OFICINA DE OPERACIONES	RECURSOS HUMANOS	0106	PROCESO DE CONTRATACION Y PAGO OPORTUNA DE PERSONAL EN INSTITUCIONES EDUCATIVAS INCLUSIVAS, CENTROS DE EDUCACION BASICA ESPECIAL Y CENTROS DE RECURSOS - EDUCACION BASICA ESPECIAL	PERSONA	12	605,590.00
OFICINA DE OPERACIONES	ABASTECIMIENTO	0106	MANTENIMIENTO Y ACONDICIONAMIENTO DE ESPACIOS EN LOCALES DE LOS CENTROS DE EDUCACION BASICA ESPECIAL Y CENTROS DE RECURSOS	LOCAL ESCOLAR	4	50,018.00
OFICINA DE OPERACIONES	ABASTECIMIENTO	0106	MANTENIMIENTO Y ACONDICIONAMIENTO EN ESPACIOS EN PROGRAMAS DE INTERVENCIÓN TEMPRANA	LOCAL ESCOLAR	3	2,490.00
OFICINA DE OPERACIONES	ABASTECIMIENTO	0106	ATENCIÓN CON MATERIAL FUNGIBLE Y DE LIMPIEZA PARA EL FUNCIONAMIENTO DE PRITE	LOCAL ESCOLAR	3	2,490.00
AREA DE GESTION PEDAGOGICA	AREA DE GESTION PEDAGOGICA	0106	ACCIONES DE MONITOREO AL ACONDICIONAMIENTO EN ESPACIOS EN PROGRAMAS DE INTERVENCIÓN TEMPRANA	LOCAL ESCOLAR	3	2,490.00
AREA DE GESTION PEDAGOGICA	AREA DE GESTION PEDAGOGICA	0106	FORTALECIMIENTO A FAMILIAS PARA REVALORIZAR A LAS PERSONAS CON HABILIDADES DIFERENTES - INCLUSIVAS	FAMILIA	37	1,455.00

“Año del Buen Servicio al Ciudadano”

AREA DE GESTION PEDAGOGICA	AREA DE GESTION PEDAGOGICA	0106	ACCIONES DE MONITOREO A LAS INSTITUCIONES EDUCATIVAS INCLUSIVAS	II.EE	1	1,455.00
AREA DE GESTION PEDAGOGICA	AREA DE GESTION PEDAGOGICA	0106	FORTALECIMIENTO A FAMILIAS PARA REVALORIZAR A LAS PERSONAS CON HABILIDADES DIFERENTES - EBE	FAMILIA	37	5,000.00
AREA DE GESTION PEDAGOGICA	AREA DE GESTION PEDAGOGICA	0106	ACCIONES DE SENSIBILIZACIÓN EN LAS PROVINCIAS FOCALIZADAS -EBE	CAMPAÑA	10	6,605.00
AREA DE GESTION PEDAGOGICA	AREA DE GESTION PEDAGOGICA	9001	GESTION, SEGUIMIENTO Y MONITOREO A INSTITUCIONES EDUCATIVAS DE LA EDUCACION BASICA.	ACCION	12	72,000.00
AREA DE GESTION PEDAGOGICA	AREA DE GESTION PEDAGOGICA	9001	FORTALECIMIENTO DE ACTIVIDADES CIVICAS, CULTURALES Y DEPORTIVAS A FAVOR DE LA MEJORA DE LOS APRENDIZAJES.	ACCION	12	36,000.00
AREA DE GESTION PEDAGOGICA	AREA DE GESTION PEDAGOGICA	9001	FORTALECIMIENTO DE CAPACIDADES A ESPECIALISTAS DE GESTION PEDAGOGICA, ESPECIALISTAS DE UGEL Y DESARROLLO DE LA GESTION LOCAL EN EL MARCO DEL MODELO EDUCATIVO REGIONAL.	ACCION	12	18,000.00
OFICINA DE PLANEAMIENTO Y DESARROLLO	OFICINA DE PLANEAMIENTO Y DESARROLLO	9001	OPTIMIZACIÓN DE LOS PROCESOS DE LA ELABORACION Y ACTUALIZACION DE LOS INSTRUMENTOS DE GESTION	ACCION	12	15,800.00
OFICINA DE OPERACIONES	OFICINA DE OPERACIONES	9001	GESTION DE LOS PROCESOS ADMINISTRATIVOS A FAVOR DE LA MEJORA DEL SERVICIO EDUCATIVO	ACCION	90	24,000.00
OFICINA DE OPERACIONES	ABASTECIMIENTO	9001	OPTIMIZACIÓN DE LOS MECANISMOS DE ADQUISICION, CONTRATACION Y DOTACIÓN DE BIENES Y SERVICIOS A FAVOR DE LA GESTION EDUCATIVA - UGEL EL DORADO	ACCION	27	606,701.00
OFICINA DE OPERACIONES	ABASTECIMIENTO	9001	OPTIMIZACIÓN DE LOS MECANISMOS DE ADQUISICION, CONTRATACION Y DOTACIÓN DE BIENES Y SERVICIOS A FAVOR DE LA GESTION EDUCATIVA UGEL SAN MARTIN	ACCION	27	60,000.00
OFICINA DE OPERACIONES	RECURSOS HUMANOS	9001	FORTALECIMIENTO DE LOS PROCESOS DE CONTRATACIÓN, COMPROMISO DE PAGO Y CONTROL DE PERSONAL A FAVOR DE LA GESTION EDUCATIVA	ACCION	24	600,092.00
OFICINA DE OPERACIONES	RECURSOS HUMANOS	9001	GESTIÓN DE CONTRATACION Y PAGO OPORTUNO DE PERSONAL ADMINISTRATIVO Y DOCENTE	ACCION	36	2,786,110.00
OFICINA DE OPERACIONES	CONTABILIDAD	9001	CONTABILIZACION, PRESENTACIÓN Y SUSTENTACIÓN DE INFORMACION FINANCIERA.	ACCION	4	4,920.00
OFICINA DE OPERACIONES	PRESUPUESTO	9001	GESTION Y SEGUIMIENTO AL PROCESO PRESUPUESTARIO.	ACCION	36	54,000.00
OFICINA DE OPERACIONES	PATRIMONIO	9001	GESTIÓN Y CONTROL DEL INVENTARIO DE ACTIVOS FIJOS A FAVOR DE LA GESTION EDUCATIVA.	ACCION	12	16,500.00
OFICINA DE OPERACIONES	ARCHIVO	9001	GESTIÓN Y CONTROL DEL ASCERVO DOCUMENTARIO DE LA INSTITUCION.	ACCION	20	8,000.00
UGEL	ASESORIA LEGAL	9001	ASESORAMIENTO EN MATERIA JURIDICA E INVESTIGACIÓN EN PROCESOS ADMINISTRATIVOS	ACCION	24	4,500.00
OFICINA DE OPERACIONES	INFORMATICA	9001	FORTALECIMIENTO DEL SISTEMA DE SOPORTE DE TECNOLOGIAS DE LA INFORMACIÓN.	ACCION	30	18,000.00
OFICINA DE OPERACIONES	INFRAESTRUCTURA	9001	CONTROL Y SEGUIMIENTO DE LAS CONDICIONES FISICAS DE LOS LOCALES ESCOLARES	ACCION	275	60,500.00
UGEL	ORGANO DE CONTROL INSTITUCIONAL	9001	IMPLEMENTACION Y EVALUACION DEL SISTEMA DE CONTROL INSTITUCIONAL	ACCION	18	10,500.00

“Año del Buen Servicio al Ciudadano”

UGEL	SECRETARIA GENERAL	9001	FORTALECIMIENTO DE LA GESTION Y LA SIMPLIFICACION ADMINISTRATIVA INSTITUCIONAL.	ACCION	24	8,000.00
UGEL	OFICINA DE COMUNICACIONES	9001	FORTALECIMIENTO DE LA IMAGEN INSTITUCIONAL Y RELACIONES PÚBLICAS.	ACCION	108	84,000.00
UGEL	DIRECCION	9001	LIDERAR LA GESTIÓN PEDAGOGICA E INSTITUCIONAL PARA MEJORAR LA CALIDAD EDUCATIVA - UGEL	ACCION	36	96,000.00
OFICINA DE OPERACIONES	RECURSOS HUMANOS	9002	PROCESO DE CONTRATACION Y PAGO OPORTUNO DE PERSONAL NOMBRADO Y CONTRATADO – LABORAL Y TECNICA	PLANILLA	12	969,028.00
OFICINA DE OPERACIONES	ABASTECIMIENTO	9002	DOTACION DE MATERIALES EDUCATIVOS – LABORAL Y TECNICA	KIT	2006	3,480.00
OFICINA DE OPERACIONES	ABASTECIMIENTO	9002	PREVISION DE LOS SERVICIOS BASICOS – LABORAL Y TECNICA	ACCION	12	8,900.00
OFICINA DE OPERACIONES	RECURSOS HUMANOS	9002	PROCESO DE CONTRATACION Y PAGO OPORTUNO DE PERSONAL NOMBRADO Y CONTRATADO – SECUNDARIA ADULTOS	PLANILLA	12	1,095,606.00
OFICINA DE OPERACIONES	ABASTECIMIENTO	9002	PREVISION DE LOS SERVICIOS BASICOS – SECUNDARIA ADULTOS	ACCION	12	5,916.00
OFICINA DE OPERACIONES	RECURSOS HUMANOS	9002	PROCESO DE CONTRATACION Y PAGO OPORTUNO DE PERSONAL NOMBRADO Y CONTRATADO- SECUNDARIA DE MENORES	PLANILLA	12	16,850.00
OFICINA DE OPERACIONES	ABASTECIMIENTO	9002	DOTACION DE MATERIALES EDUCATIVOS - SECUNDARIA DE MENORES	KIT	30	314,704.00
OFICINA DE OPERACIONES	ABASTECIMIENTO	9002	PREVISION DE LOS SERVICIOS BASICOS - SECUNDARIA DE MENORES	ACCION	12	25,977.00
OFICINA DE OPERACIONES	RECURSOS HUMANOS	9002	PROCESO DE CONTRATACION Y PAGO OPORTUNO DE PERSONAL NOMBRADO Y CONTRATADO – EDUCACION TECNICA	PLANILLA	12	10,270.00
OFICINA DE OPERACIONES	RECURSOS HUMANOS	9002	PROCESO DE CONTRATACION Y PAGO OPORTUNO DE PERSONAL NOMBRADO Y CONTRATADO – CICLO AVANZADO EDUCACION BASICA ALTERNATIVA	PLANILLA	12	62,069.00
OFICINA DE OPERACIONES	RECURSOS HUMANOS	9002	PROCESO DE CONTRATACION Y PAGO OPORTUNO DE PERSONAL NOMBRADO Y CONTRATADO - CICLO INTERMEDIO EDUCACION BASICA ALTERNATIVA	PLANILLA	12	100,557
OFICINA DE OPERACIONES	RECURSOS HUMANOS	9002	CUMPLIMIENTO DE INDEMNIZACIONES Y OTROS COMPROMISOS SOCIALES	PLANILLA	12	18,889,082.00
TOTAL						130,724,822.00

b) UE 302 Educación Huallaga Central

DIRECCION/O FICINA	UNIDAD OPERATIVA	CATEGORIA PRESUPUES TAL	ACTIVIDAD OPERATIVA	META		MONTO SI.
				UNIDAD DE MEDIDA	CANTIDAD	
AREA DE GESTION PEDAGOGICA	AREA DE GESTION PEDAGOGIC A	0090	GESTION Y APOYO PARA LA IMPLEMENTACION DE LAS ESTRATEGIAS DE INTERVENCION DEL PROGRAMA PRESUPUESTAL – MARISCAL CACERES	ACCION	36	126,330.00
AREA DE GESTION PEDAGOGICA	AREA DE GESTION PEDAGOGIC A	0090	GESTION Y APOYO PARA LA IMPLEMENTACION DE LAS ESTRATEGIAS DE INTERVENCION DEL PROGRAMA PRESUPUESTAL – HUALLAGA	ACCION	36	112,228.00
OFICINA DE OPERACIONE S	RECURSOS HUMANOS	0090	PROCESO DE CONTRATACION Y PAGO OPORTUNO DEL PERSONAL DOCENTE DE LAS INSTITUCIONES EDUCATIVAS DE EDUCACION BASICA REGULAR - EDUCACION INICIAL – MARISCAL CACERES	II.EE	75	5,641,608.00

“Año del Buen Servicio al Ciudadano”

OFICINA DE OPERACIONES	RECURSOS HUMANOS	0090	PROCESO DE CONTRATACION Y PAGO OPORTUNO DEL PERSONAL DOCENTE DE LAS INSTITUCIONES EDUCATIVAS DE EDUCACION BASICA REGULAR - EDUCACION INICIAL-HUALLAGA	II.EE	41	2,556,438.00
OFICINA DE OPERACIONES	RECURSOS HUMANOS	0090	PROCESO DE PAGO OPORTUNO Y ASISTENCIA TECNICA A PROMOTORAS DE LOS PRONOEIS - MARISCAL CACERES	II.EE	40	192,761.00
OFICINA DE OPERACIONES	RECURSOS HUMANOS	0090	PROCESO DE PAGO OPORTUNO Y ASISTENCIA TECNICA A PROMOTORAS DE LOS PRONOEIS - HUALLAGA	II.EE	40	177,933.00
OFICINA DE OPERACIONES	RECURSOS HUMANOS	0090	PROCESO DE CONTRATACION Y PAGO OPORTUNO DEL PERSONAL DOCENTE DE LAS INSTITUCIONES EDUCATIVAS DE EDUCACION BASICA REGULAR - EDUCACION PRIMARIA - MARISCAL CACERES	II.EE	95	12,638,764.00
OFICINA DE OPERACIONES	RECURSOS HUMANOS	0090	PROCESO DE CONTRATACION Y PAGO OPORTUNO DEL PERSONAL DOCENTE DE LAS INSTITUCIONES EDUCATIVAS DE EDUCACION BASICA REGULAR - EDUCACION PRIMARIA-HUALLAGA	II.EE	55	5,477,727.00
OFICINA DE OPERACIONES	RECURSOS HUMANOS	0090	PROCESO DE CONTRATACION Y PAGO OPORTUNO DEL PERSONAL DOCENTE DE LAS INSTITUCIONES EDUCATIVAS DE EDUCACION BASICA REGULAR - EDUCACION SECUNDARIA - MARISCAL CACERES	II.EE	33	9,146,319.00
OFICINA DE OPERACIONES	RECURSOS HUMANOS	0090	PROCESO DE CONTRATACION Y PAGO OPORTUNO DEL PERSONAL DOCENTE DE LAS INSTITUCIONES EDUCATIVAS DE EDUCACION BASICA REGULAR - EDUCACION SECUNDARIA - HUALLAGA	II.EE	18	4,428,673.00
OFICINA DE OPERACIONES	RECURSOS HUMANOS	0090	PROCESO DE CONTRATACION Y PAGO OPORTUNO DEL PERSONAL ADMINISTRATIVO Y DE APOYO DE LAS INSTITUCIONES EDUCATIVAS DE EDUCACION BASICA REGULAR - EDUCACION INICIAL - MARISCAL CACERES	II.EE	3	40,637
OFICINA DE OPERACIONES	RECURSOS HUMANOS	0090	PROCESO DE CONTRATACION Y PAGO OPORTUNO DEL PERSONAL ADMINISTRATIVO Y DE APOYO DE LAS INSTITUCIONES EDUCATIVAS DE EDUCACION BASICA REGULAR-EDUCACION PRIMARIA - MARISCAL CACERES	II.EE	30	567,118.00
OFICINA DE OPERACIONES	RECURSOS HUMANOS	0090	PROCESO DE CONTRATACION Y PAGO OPORTUNO DEL PERSONAL ADMINISTRATIVO Y DE APOYO DE LAS INSTITUCIONES EDUCATIVAS DE EDUCACION BASICA REGULAR-EDUCACION PRIMARIA - HUALLAGA	II.EE	22	245,206.00
OFICINA DE OPERACIONES	RECURSOS HUMANOS	0090	PROCESO DE CONTRATACION Y PAGO OPORTUNO DEL PERSONAL ADMINISTRATIVO Y DE APOYO DE LAS INSTITUCIONES EDUCATIVAS DE EDUCACION BASICA REGULAR-EDUCACION SECUNDARIA - MARISCAL CACERES	II.EE	33	536,327.00
OFICINA DE OPERACIONES	RECURSOS HUMANOS	0090	PROCESO DE CONTRATACION Y PAGO OPORTUNO DEL PERSONAL ADMINISTRATIVO Y DE APOYO DE LAS INSTITUCIONES EDUCATIVAS DE EDUCACION BASICA REGULAR-EDUCACION SECUNDARIA - HUALLAGA	II.EE	18	288,951.00
OFICINA DE OPERACIONES	RECURSOS HUMANOS	0090	PROCESO DE CONTRATACION Y PAGO OPORTUNO DEL PERSONAL ADMINISTRATIVO DE LAS INSTITUCIONES EDUCATIVAS DE EDUCACION BASICA REGULAR CON JORNADA ESCOLAR COMPLETA - EDUCACION SECUNDARIA-MARISCAL CACERES	II.EE	5	1,022,189.00
OFICINA DE OPERACIONES	RECURSOS HUMANOS	0090	PROCESO DE CONTRATACION Y PAGO OPORTUNO DEL PERSONAL ADMINISTRATIVO DE LAS INSTITUCIONES EDUCATIVAS DE EDUCACION BASICA REGULAR CON JORNADA ESCOLAR COMPLETA - EDUCACION SECUNDARIA- HUALLAGA	II.EE	3	530,139.00
OFICINA DE OPERACIONES	ABASTECIMIENTO	0090	MANTENIMIENTO Y OPERACIÓN DE LOCALES ESCOLARES DE INSTITUCIONES EDUCATIVAS DE EDUCACION BASICA REGULAR CON CONDICIONES ADECUADAS PARA SU FUNCIONAMIENTO- EDUCACION INICIAL MARISCAL CACERES	II.EE	75	42,070.00

“Año del Buen Servicio al Ciudadano”

OFICINA DE OPERACIONES	ABASTECIMIENTO	0090	MANTENIMIENTO Y OPERACIÓN DE LOCALES ESCOLARES DE INSTITUCIONES EDUCATIVAS DE EDUCACION BASICA REGULAR CON CONDICIONES ADECUADAS PARA SU FUNCIONAMIENTO- EDUCACION INICIAL HUALLAGA	II.EE	75	38,289.00
OFICINA DE OPERACIONES	ABASTECIMIENTO	0090	MANTENIMIENTO Y OPERACIÓN DE LOCALES ESCOLARES DE INSTITUCIONES EDUCATIVAS DE EDUCACION BASICA REGULAR CON CONDICIONES ADECUADAS PARA SU FUNCIONAMIENTO-EDUCACION PRIMARIA MARISCAL CACERES	II.EE	104	70,947.00
OFICINA DE OPERACIONES	ABASTECIMIENTO	0090	MANTENIMIENTO Y OPERACIÓN DE LOCALES ESCOLARES DE INSTITUCIONES EDUCATIVAS DE EDUCACION BASICA REGULAR CON CONDICIONES ADECUADAS PARA SU FUNCIONAMIENTO-EDUCACION PRIMARIA HUALLAGA	II.EE	55	91,078.00
OFICINA DE OPERACIONES	ABASTECIMIENTO	0090	MANTENIMIENTO Y OPERACIÓN DE LOCALES ESCOLARES DE INSTITUCIONES EDUCATIVAS DE EDUCACION BASICA REGULAR CON CONDICIONES ADECUADAS PARA SU FUNCIONAMIENTO-EDUCACION SECUNDARIA MARISCAL CACERES	II.EE	33	48,749.00
OFICINA DE OPERACIONES	ABASTECIMIENTO	0090	MANTENIMIENTO Y OPERACIÓN DE LOCALES ESCOLARES DE INSTITUCIONES EDUCATIVAS DE EDUCACION BASICA REGULAR CON CONDICIONES ADECUADAS PARA SU FUNCIONAMIENTO-EDUCACION SECUNDARIA HUALLAGA	II.EE	18	145,457.00
AREA DE GESTION PEDAGOGICA	AREA DE GESTION PEDAGOGICA	0090	ACOMPANAMIENTO PEDAGOGICO A DOCENTES DE LAS INSTITUCIONES EDUCATIVAS MULTIEDAD Y MULTIGRADO DE EDUCACION BASICA REGULAR-EDUCACION PRIMARIA MARISCAL CACERES	DOCENTE ACOMPAÑADO	125	639,696.00
AREA DE GESTION PEDAGOGICA	AREA DE GESTION PEDAGOGICA	0090	FORMACION A ACOMPAÑANTES PEDAGOGICOS DE LAS INSTITUCIONES EDUCATIVAS MULTIEDAD Y MULTIGRADO DE EDUCACION BASICA REGULAR-EDUCACION PRIMARIA MARISCAL CACERES	ESPECIALISTA	21	95,956.00
AREA DE GESTION PEDAGOGICA	AREA DE GESTION PEDAGOGICA	0090	GESTIÓN, SEGUIMIENTO Y MONITOREO DE LA INTERVENCIÓN MULTIGRADO MARISCAL CACERES	ESPECIALISTA	2	6,000.00
AREA DE GESTION PEDAGOGICA	AREA DE GESTION PEDAGOGICA	0090	ACOMPANAMIENTO PEDAGOGICO A DOCENTES DE LAS INSTITUCIONES EDUCATIVAS MULTIEDAD Y MULTIGRADO DE EDUCACION BASICA REGULAR-EDUCACION PRIMARIA HUALLAGA	DOCENTE ACOMPAÑADO	101	485,602.00
AREA DE GESTION PEDAGOGICA	AREA DE GESTION PEDAGOGICA	0090	FORMACION A ACOMPAÑANTES PEDAGOGICOS DE LAS INSTITUCIONES EDUCATIVAS MULTIEDAD Y MULTIGRADO DE EDUCACION BASICA REGULAR-EDUCACION PRIMARIA HUALLAGA	ESPECIALISTA	16	72,390.00
AREA DE GESTION PEDAGOGICA	AREA DE GESTION PEDAGOGICA	0090	GESTIÓN, SEGUIMIENTO Y MONITOREO DE LA INTERVENCIÓN MULTIGRADO HUALLAGA	ESPECIALISTA	2	1,500.00
AREA DE GESTION PEDAGOGICA	AREA DE GESTION PEDAGOGICA	0090	ACOMPANAMIENTO PEDAGOGICO A DOCENTES DE LAS INSTITUCIONES EDUCATIVAS POLIDOCENTES DE EDUCACION BASICA REGULAR - EDUCACION PRIMARIA - MARISCAL CACERES	DOCENTE ACOMPAÑADO	43	70,830.00
AREA DE GESTION PEDAGOGICA	AREA DE GESTION PEDAGOGICA	0090	FORMACION A ACOMPAÑANTES PEDAGOGICOS DE LAS INSTITUCIONES EDUCATIVAS POLIDOCENTES DE EDUCACION BASICA REGULAR-EDUCACION PRIMARIA - MARISCAL CACERES	ESPECIALISTA	4	12,041.00
AREA DE GESTION PEDAGOGICA	AREA DE GESTION PEDAGOGICA	0090	GESTIÓN, SEGUIMIENTO Y MONITOREO DE LA INTERVENCIÓN POLIDOCENTE - MARISCAL CACERES	ESPECIALISTA	2	1,500.00

“Año del Buen Servicio al Ciudadano”

AREA DE GESTION PEDAGOGICA	AREA DE GESTION PEDAGOGICA	0090	ACOMPANAMIENTO PEDAGOGICO A DOCENTES DE LAS INSTITUCIONES EDUCATIVAS POLIDOCENTES DE EDUCACION BASICA REGULAR - EDUCACION PRIMARIA - HUALLAGA	DOCENTE ACOMPAÑADO	19	34,825.00
AREA DE GESTION PEDAGOGICA	AREA DE GESTION PEDAGOGICA	0090	FORMACION A ACOMPAÑANTES PEDAGOGICOS DE LAS INSTITUCIONES EDUCATIVAS POLIDOCENTES DE EDUCACION BASICA REGULAR-EDUCACION PRIMARIA - HUALLAGA	ESPECIALISTA	2	5,931.00
AREA DE GESTION PEDAGOGICA	AREA DE GESTION PEDAGOGICA	0090	GESTIÓN, SEGUIMIENTO Y MONITOREO DE LA INTERVENCIÓN POLIDOCENTE - HUALLAGA	ESPECIALISTA	1	800.00
AREA DE GESTION PEDAGOGICA	AREA DE GESTION PEDAGOGICA	0090	ACOMPANAMIENTO PEDAGOGICO A DOCENTES DE EDUCACIÓN FÍSICA DE LAS INSTITUCIONES EDUCATIVAS POLIDOCENTES DE EDUCACION BASICA REGULAR - EDUCACION SECUNDARIA MARISCAL CACERES	DOCENTE ACOMPAÑADO	35	53,140.00
AREA DE GESTION PEDAGOGICA	AREA DE GESTION PEDAGOGICA	0090	FORMACION A ACOMPAÑANTES COORDINADORES DE LAS REDES DE EDUCACION FISICA DE LAS INSTITUCIONES EDUCATIVAS POLIDOCENTES DE EDUCACION BASICA REGULAR-EDUCACION SECUNDARIA MARISCAL CACERES	ESPECIALISTA	4	17,749.00
AREA DE GESTION PEDAGOGICA	AREA DE GESTION PEDAGOGICA	0090	ACOMPANAMIENTO PEDAGOGICO A DOCENTES DE INGLES DE LAS INSTITUCIONES EDUCATIVAS POLIDOCENTES CON JORNADA ESCOLAR COMPLETA DE LA EDUCACION BASICA REGULAR - EDUCACION SECUNDARIA MARISCAL CACERES	DOCENTE ACOMPAÑADO	1	600
AREA DE GESTION PEDAGOGICA	AREA DE GESTION PEDAGOGICA	0090	ACOMPANAMIENTO PEDAGOGICO A DOCENTES DE EDUCACIÓN FÍSICA DE LAS INSTITUCIONES EDUCATIVAS POLIDOCENTES DE EDUCACION BASICA REGULAR - EDUCACION SECUNDARIA HUALLAGA	DOCENTE ACOMPAÑADO	21	13,283.00
AREA DE GESTION PEDAGOGICA	AREA DE GESTION PEDAGOGICA	0090	FORMACION A ACOMPAÑANTES COORDINADORES DE LAS REDES DE EDUCACION FISICA DE LAS INSTITUCIONES EDUCATIVAS POLIDOCENTES DE EDUCACION BASICA REGULAR-EDUCACION SECUNDARIA HUALLAGA	ESPECIALISTA	1	4,270.00
AREA DE GESTION PEDAGOGICA	AREA DE GESTION PEDAGOGICA	0090	ACOMPANAMIENTO PEDAGOGICO A DOCENTES DE INGLES DE LAS INSTITUCIONES EDUCATIVAS POLIDOCENTES CON JORNADA ESCOLAR COMPLETA DE LA EDUCACION BASICA REGULAR - EDUCACION SECUNDARIA HUALLAGA	DOCENTE ACOMPAÑADO	1	180.00
OFICINA DE OPERACIONES	RECURSOS HUMANOS	0090	PROCESO DE CONTRATACION Y PAGO OPORTUNO A DOCENTES FORTALEZA MARISCAL CACERES	DOCENTE	14	70,350.00
OFICINA DE OPERACIONES	ABASTECIMIENTO	0090	IMPLEMENTACION DEL REFUERZO ESCOLAR A INSTITUCIONES EDUCATIVAS DE EDUCACION BASICA REGULAR - EDUCACION PRIMARIA MARISCAL CACERES	II.EE	14	12,740.00
OFICINA DE OPERACIONES	RECURSOS HUMANOS	0090	PROCESO DE CONTRATACION Y PAGO OPORTUNO A DOCENTES FORTALEZA HUALLAGA	DOCENTE	8	41,824.00
OFICINA DE OPERACIONES	ABASTECIMIENTO	0090	IMPLEMENTACION DEL REFUERZO ESCOLAR A INSTITUCIONES EDUCATIVAS DE EDUCACION BASICA REGULAR - EDUCACION PRIMARIA HUALLAGA	II.EE	6	7,171.00
OFICINA DE OPERACIONES	ABASTECIMIENTO	0090	DISTRIBUCIÓN DE MATERIALES Y RECURSOS EDUCATIVOS PARA ESTUDIANTES DE EDUCACION BASICA REGULAR- EDUCACION INICIAL - MARISCAL CACERES	ESTUDIANTES	4,354.00	21,871.00
OFICINA DE OPERACIONES	ABASTECIMIENTO	0090	DISTRIBUCIÓN DE MATERIALES Y RECURSOS EDUCATIVOS PARA ESTUDIANTES DE EDUCACION BASICA REGULAR- EDUCACION PRIMARIA MARISCAL CACERES	ESTUDIANTES	10,262.00	30,000.00
OFICINA DE OPERACIONES	ABASTECIMIENTO	0090	DISTRIBUCIÓN DE MATERIALES Y RECURSOS EDUCATIVOS PARA ESTUDIANTES DE EDUCACION BASICA REGULAR- EDUCACION PRIMARIA HUALLAGA	ESTUDIANTES	4,063.00	21,664.00
OFICINA DE OPERACIONES	ABASTECIMIENTO	0090	DISTRIBUCIÓN DE MATERIALES Y RECURSOS EDUCATIVOS PARA ESTUDIANTES DE EDUCACION BASICA REGULAR- EDUCACION SECUNDARIA MARISCAL CACERES	ESTUDIANTES	5,834	20,000.00

“Año del Buen Servicio al Ciudadano”

OFICINA DE OPERACIONES	ABASTECIMIENTO	0090	DISTRIBUCIÓN DE MATERIALES Y RECURSOS EDUCATIVOS PARA ESTUDIANTES DE EDUCACION BASICA REGULAR- EDUCACION SECUNDARIA HUALLAGA	ESTUDIANTES	8,364	4,570.00
OFICINA DE OPERACIONES	ABASTECIMIENTO	0090	ADQUISICIÓN DE MATERIAL FUNGIBLE PARA AULAS DE INSTITUCIONES EDUCATIVAS DE EDUCACION BASICA REGULAR Y EDUCACION INTERCULTURAL BILINGUE- EDUCACION INICIAL – MARISCAL CACERES	AULA	141	82,881.00
OFICINA DE OPERACIONES	ABASTECIMIENTO	0090	ADQUISICIÓN DE MATERIAL FUNGIBLE PARA AULAS DE INSTITUCIONES EDUCATIVAS DE EDUCACION BASICA REGULAR Y EDUCACION INTERCULTURAL BILINGUE- EDUCACION INICIAL – HUALLAGA	AULA	69	11,205.00
OFICINA DE OPERACIONES	ABASTECIMIENTO	0090	ADQUISICIÓN DE MATERIAL FUNGIBLE PARA AULAS DE INSTITUCIONES EDUCATIVAS DE EDUCACION BASICA REGULAR Y EDUCACION INTERCULTURAL BILINGUE-EDUCACION PRIMARIA – MARISCAL CACERES	AULA	407	184,884.00
OFICINA DE OPERACIONES	ABASTECIMIENTO	0090	ADQUISICIÓN DE MATERIAL FUNGIBLE PARA AULAS DE INSTITUCIONES EDUCATIVAS DE EDUCACION BASICA REGULAR Y EDUCACION INTERCULTURAL BILINGUE-EDUCACION PRIMARIA – HUALLAGA	AULA	214	4,385.00
UGEL	OFICINA DE PLANEAMIENTO Y DESARROLLO	0091	GESTION DE EXPEDIENTES DE OFERTA Y DEMANDA DE SERVICIOS EDUCATIVOS EN EDUCACION INICIAL – MARISCAL CACERES	EXPEDIENTE	16	5,990.00
UGEL	OFICINA DE PLANEAMIENTO Y DESARROLLO	0091	GESTION DE EXPEDIENTES DE OFERTA Y DEMANDA DE SERVICIOS EDUCATIVOS EN EDUCACION INICIAL - HUALLAGA	EXPEDIENTE	6	2,396.00
OFICINA DE OPERACIONES	ABASTECIMIENTO	0106	ADQUISICIÓN DE MATERIALES Y EQUIPOS EDUCATIVOS PARA CENTROS DE EDUCACION BASICA ESPECIAL Y CENTROS DE RECURSOS – MARISCAL CACERES	II.EE	1	2,942.00
OFICINA DE OPERACIONES	ABASTECIMIENTO	0106	ADQUISICIÓN DE MATERIALES Y EQUIPOS EDUCATIVOS PARA CENTROS DE EDUCACION BASICA ESPECIAL Y CENTROS DE RECURSOS – HUALLAGA	II.EE	1	1,233.00
OFICINA DE OPERACIONES	RECURSOS HUMANOS	0106	PROCESO DE CONTRATACION Y PAGO OPORTUNA DE PERSONAL EN INSTITUCIONES EDUCATIVAS INCLUSIVAS, CENTROS DE EDUCACION BASICA ESPECIAL Y CENTROS DE RECURSOS - EDUCACION BASICA ESPECIAL – MARISCAL CACERES	PERSONA	6	202,281.00
OFICINA DE OPERACIONES	RECURSOS HUMANOS	0106	PROCESO DE CONTRATACION Y PAGO OPORTUNA DE PERSONAL EN INSTITUCIONES EDUCATIVAS INCLUSIVAS, CENTROS DE EDUCACION BASICA ESPECIAL Y CENTROS DE RECURSOS - EDUCACION BASICA ESPECIAL - HUALLAGA	PERSONA	2	36,600.00
OFICINA DE OPERACIONES	ABASTECIMIENTO	0106	MANTENIMIENTO Y ACONDICIONAMIENTO DE ESPACIOS EN LOCALES DE LOS CENTROS DE EDUCACION BASICA ESPECIAL Y CENTROS DE RECURSOS – MARISCAL CACERES	LOCAL ESCOLAR	1	16,804.00
OFICINA DE OPERACIONES	ABASTECIMIENTO	0106	MANTENIMIENTO Y ACONDICIONAMIENTO DE ESPACIOS EN LOCALES DE LOS CENTROS DE EDUCACION BASICA ESPECIAL Y CENTROS DE RECURSOS - HUALLAGA	LOCAL ESCOLAR	1	7,201.00
AREA DE GESTION PEDAGOGICA	AREA DE GESTION PEDAGOGICA	0106	FORTALECIMIENTO A FAMILIAS PARA REVALORIZAR A LAS PERSONAS CON HABILIDADES DIFERENTES – INCLUSIVAS – MARISCAL CACERES	FAMILIA	5	269.00
AREA DE GESTION PEDAGOGICA	AREA DE GESTION PEDAGOGICA	0106	FORTALECIMIENTO A FAMILIAS PARA REVALORIZAR A LAS PERSONAS CON HABILIDADES DIFERENTES – INCLUSIVAS – HUALLAGA	FAMILIA	5	115.00
AREA DE GESTION PEDAGOGICA	AREA DE GESTION PEDAGOGICA	0106	ACCIONES DE MONITOREO A LAS INSTITUCIONES EDUCATIVAS INCLUSIVAS – MARISCAL CACERES	II.EE	5	2,506.00

“Año del Buen Servicio al Ciudadano”

AREA DE GESTION PEDAGOGICA	AREA DE GESTION PEDAGOGICA	0106	ACCIONES DE MONITOREO A LAS INSTITUCIONES EDUCATIVAS INCLUSIVAS - HUALLAGA	II.EE	5	1,074.00
AREA DE GESTION PEDAGOGICA	AREA DE GESTION PEDAGOGICA	0106	FORTALECIMIENTO A FAMILIAS PARA REVALORIZAR A LAS PERSONAS CON HABILIDADES DIFERENTES - EBE - MARISCAL CACERES	FAMILIA	29	543.00
AREA DE GESTION PEDAGOGICA	AREA DE GESTION PEDAGOGICA	0106	FORTALECIMIENTO A FAMILIAS PARA REVALORIZAR A LAS PERSONAS CON HABILIDADES DIFERENTES - EBE - HUALLAGA	FAMILIA	10	177.00
AREA DE GESTION PEDAGOGICA	AREA DE GESTION PEDAGOGICA	0106	ACCIONES DE SENSIBILIZACIÓN EN LAS PROVINCIAS FOCALIZADAS -EBE - MARISCAL CACERES	CAMPAÑA	3	5,982.00
AREA DE GESTION PEDAGOGICA	AREA DE GESTION PEDAGOGICA	0106	ACCIONES DE SENSIBILIZACIÓN EN LAS PROVINCIAS FOCALIZADAS -EBE - HUALLAGA	CAMPAÑA	3	2,564.00
AREA DE GESTION PEDAGOGICA	AREA DE GESTION PEDAGOGICA	9001	GESTION, SEGUIMIENTO Y MONITOREO A INSTITUCIONES EDUCATIVAS DE LA EDUCACION BASICA- MARISCAL CACERES	ACCION	5	33,700.00
AREA DE GESTION PEDAGOGICA	AREA DE GESTION PEDAGOGICA	9001	FORTALECIMIENTO DE ACTIVIDADES CIVICAS, CULTURALES Y DEPORTIVAS A FAVOR DE LA MEJORA DE LOS APRENDIZAJES - MARISCAL CACERES	ACCION	5	6,000.00
AREA DE GESTION PEDAGOGICA	AREA DE GESTION PEDAGOGICA	9001	FORTALECIMIENTO DE CAPACIDADES A ESPECIALISTAS DE GESTION PEDAGOGICA, ESPECIALISTAS DE UGEL Y DESARROLLO DE LA GESTION LOCAL EN EL MARCO DEL MODELO EDUCATIVO REGIONAL - MARISCAL CACERES	ACCION	3	17,837.00
AREA DE GESTION PEDAGOGICA	AREA DE GESTION PEDAGOGICA	9001	GESTION, SEGUIMIENTO Y MONITOREO A INSTITUCIONES EDUCATIVAS DE LA EDUCACION BASICA- HUALLAGA	ACCION	15	21,172.00
AREA DE GESTION PEDAGOGICA	AREA DE GESTION PEDAGOGICA	9001	FORTALECIMIENTO DE ACTIVIDADES CIVICAS, CULTURALES Y DEPORTIVAS A FAVOR DE LA MEJORA DE LOS APRENDIZAJES - HUALLAGA	ACCION	13	7,805.00
AREA DE GESTION PEDAGOGICA	AREA DE GESTION PEDAGOGICA	9001	FORTALECIMIENTO DE CAPACIDADES A ESPECIALISTAS DE GESTION PEDAGOGICA, ESPECIALISTAS DE UGEL Y DESARROLLO DE LA GESTION LOCAL EN EL MARCO DEL MODELO EDUCATIVO REGIONAL - HUALLAGA	ACCION	6	2,500.00
OFICINA DE PLANEAMIENTO Y DESARROLLO	OFICINA DE PLANEAMIENTO Y DESARROLLO	9001	OPTIMIZACIÓN DE LOS PROCESOS DE LA ELABORACION Y ACTUALIZACION DE LOS INSTRUMENTOS DE GESTION - MARISCAL CACERES	ACCION	9	16,750.00
OFICINA DE PLANEAMIENTO Y DESARROLLO	OFICINA DE PLANEAMIENTO Y DESARROLLO	9001	OPTIMIZACIÓN DE LOS PROCESOS DE LA ELABORACION Y ACTUALIZACION DE LOS INSTRUMENTOS DE GESTION - HUALLAGA	ACCION	8	200.00
OFICINA DE OPERACIONES	OFICINA DE OPERACIONES	9001	GESTION DE LOS PROCESOS ADMINISTRATIVOS A FAVOR DE LA MEJORA DEL SERVICIO EDUCATIVO	ACCION	12	3,600.00
OFICINA DE OPERACIONES	ABASTECIMIENTO	9001	OPTIMIZACIÓN DE LOS MECANISMOS DE ADQUISICION, CONTRATACION Y DOTACIÓN DE BIENES Y SERVICIOS A FAVOR DE LA GESTION EDUCATIVA - MARISCAL CACERES	ACCION	62	325,772.00
OFICINA DE OPERACIONES	ABASTECIMIENTO	9001	OPTIMIZACIÓN DE LOS MECANISMOS DE ADQUISICION, CONTRATACION Y DOTACIÓN DE BIENES Y SERVICIOS A FAVOR DE LA GESTION EDUCATIVA - HUALLAGA	ACCION	5	415,987.00
OFICINA DE OPERACIONES	RECURSOS HUMANOS	9001	FORTALECIMIENTO DE LOS PROCESOS DE CONTRATACIÓN, COMPROMISO DE PAGO Y CONTROL DE PERSONAL A FAVOR DE LA GESTION EDUCATIVA - MARISCAL CACERES	ACCION	4	2,560.00
OFICINA DE OPERACIONES	RECURSOS HUMANOS	9001	FORTALECIMIENTO DE LOS PROCESOS DE CONTRATACIÓN, COMPROMISO DE PAGO Y	ACCION	12	4,820.00

“Año del Buen Servicio al Ciudadano”

			CONTROL DE PERSONAL A FAVOR DE LA GESTION EDUCATIVA - HUALLAGA			
OFICINA DE OPERACIONES	RECURSOS HUMANOS	9001	GESTIÓN DE CONTRATACION Y PAGO OPORTUNO DE PERSONAL ADMINISTRATIVO Y DOCENTE - MARISCAL CACERES	ACCION	24	2,653,488.00
OFICINA DE OPERACIONES	RECURSOS HUMANOS	9001	GESTIÓN DE CONTRATACION Y PAGO OPORTUNO DE PERSONAL ADMINISTRATIVO Y DOCENTE - HUALLAGA	ACCION	12	343,635.00
OFICINA DE OPERACIONES	CONTABILIDAD	9001	CONTABILIZACION, PRESENTACIÓN Y SUSTENTACIÓN DE INFORMACION FINANCIERA. - MARISCAL CACERES	ACCION	9	5,690.00
OFICINA DE OPERACIONES	PRESUPUESTO	9001	GESTION Y SEGUIMIENTO AL PROCESO PRESUPUESTARIO - MARISCAL CACERES	ACCION	11	3,841.00
OFICINA DE OPERACIONES	PATRIMONIO	9001	GESTIÓN Y CONTROL DEL INVENTARIO DE ACTIVOS FIJOS A FAVOR DE LA GESTION EDUCATIVA.- MARISCAL CACERES	ACCION	4	3,200.00
OFICINA DE OPERACIONES	PATRIMONIO	9001	GESTIÓN Y CONTROL DEL INVENTARIO DE ACTIVOS FIJOS A FAVOR DE LA GESTION EDUCATIVA.- HUALLAGA	ACCION	6	2,350.00
OFICINA DE OPERACIONES	ARCHIVO	9001	GESTIÓN Y CONTROL DEL ASCERVO DOCUMENTARIO DE LA INSTITUCION - MARISCAL CACERES	ACCION	3	2,040.00
UGEL	ASESORIA LEGAL	9001	ASESORAMIENTO EN MATERIA JURIDICA E INVESTIGACIÓN EN PROCESOS ADMINISTRATIVOS - MARISCAL CACERES	ACCION	12	3,840.00
UGEL	ASESORIA LEGAL	9001	ASESORAMIENTO EN MATERIA JURIDICA E INVESTIGACIÓN EN PROCESOS ADMINISTRATIVOS - HUALLAGA	ACCION	4	540.00
OFICINA DE OPERACIONES	INFORMATICA	9001	FORTALECIMIENTO DEL SISTEMA DE SOPORTE DE TECNOLOGIAS DE LA INFORMACIÓN - MARISCAL CACERES	ACCION	4	1,280.00
OFICINA DE OPERACIONES	INFORMATICA	9001	FORTALECIMIENTO DEL SISTEMA DE SOPORTE DE TECNOLOGIAS DE LA INFORMACIÓN - HUALLAGA	ACCION	3	300.00
DIRECCION DE OPERACIONES	INFRAESTRUCTURA	9001	CONTROL Y SEGUIMIENTO DE LAS CONDICIONES FISICAS DE LOS LOCALES ESCOLARES - MARISCAL CACERES	ACCION	2	2,400.00
UGEL	INFRAESTRUCTURA	9001	CONTROL Y SEGUIMIENTO DE LAS CONDICIONES FISICAS DE LOS LOCALES ESCOLARES - HUALLAGA	ACCION	4	2,100.00
UGEL	ORGANO DE CONTROL INSTITUCIONAL	9001	IMPLEMENTACION Y EVALUACION DEL SISTEMA DE CONTROL INTERNO - MARISCAL CACERES	ACCION	12	5,760.00
UGEL	SECRETARIA GENERAL	9001	FORTALECIMIENTO DE LA GESTION Y LA SIMPLIFICACION ADMINISTRATIVA INSTITUCIONAL.	ACCION	3	4,030.00
UGEL	SECRETARIA GENERAL	9001	FORTALECIMIENTO DE LA GESTION Y LA SIMPLIFICACION ADMINISTRATIVA INSTITUCIONAL.	ACCION	3	300.00
UGEL	OFICINA DE COMUNICACIONES	9001	FORTALECIMIENTO DE LA IMAGEN INSTITUCIONAL Y RELACIONES PÚBLICAS - MARISCAL CACERES	ACCION	3	960.00
UGEL	OFICINA DE COMUNICACIONES	9001	FORTALECIMIENTO DE LA IMAGEN INSTITUCIONAL Y RELACIONES PÚBLICAS - HUALLAGA	ACCION	3	300.00
UGEL	DIRECCION	9001	LIDERAR LA GESTIÓN PEDAGOGICA E INSTITUCIONAL PARA MEJORAR LA CALIDAD EDUCATIVA - MARISCAL CACERES	ACCION	12	5,760.00
UGEL	DIRECCION	9001	LIDERAR LA GESTIÓN PEDAGOGICA E INSTITUCIONAL PARA MEJORAR LA CALIDAD EDUCATIVA - HUALLAGA	ACCION	12	6,000.00
OFICINA DE OPERACIONES	RECURSOS HUMANOS	9002	PROCESO DE CONTRATACION Y PAGO OPORTUNO DE PERSONAL NOMBRADO Y CONTRATADO - LABORAL Y TECNICA - MARISCAL CACERES	PLANILLA	13200	282,966.00
OFICINA DE OPERACIONES	RECURSOS HUMANOS	9002	PROCESO DE CONTRATACION Y PAGO OPORTUNO DE PERSONAL NOMBRADO Y CONTRATADO - LABORAL Y TECNICA - HUALLAGA	PLANILLA	13200	38,807.00

“Año del Buen Servicio al Ciudadano”

OFICINA DE OPERACIONES	ABASTECIMIENTO	9002	PREVISION DE LOS SERVICIOS BASICOS - LABORAL Y TECNICA	ACCION	1	2,218.00
OFICINA DE OPERACIONES	RECURSOS HUMANOS	9002	PROCESO DE CONTRATACION Y PAGO OPORTUNO DE PERSONAL NOMBRADO Y CONTRATADO - SECUNDARIA ADULTOS - MARISCAL CACERES	HORAS LECTIVAS	5700	346,065.00
OFICINA DE OPERACIONES	RECURSOS HUMANOS	9002	PROCESO DE CONTRATACION Y PAGO OPORTUNO DE PERSONAL NOMBRADO Y CONTRATADO - SECUNDARIA ADULTOS - HUALLAGA	HORAS LECTIVAS	5700	87,566.00
OFICINA DE OPERACIONES	ABASTECIMIENTO	9002	PREVISION DE LOS SERVICIOS BASICOS - SECUNDARIA ADULTOS	ACCION	1	1,978.00
OFICINA DE OPERACIONES	RECURSOS HUMANOS	9002	PROCESO DE CONTRATACION Y PAGO OPORTUNO DE PERSONAL NOMBRADO Y CONTRATADO - EDUCACION TECNICA	PLANILLA	11,200	5,160.00
OFICINA DE OPERACIONES	RECURSOS HUMANOS	9002	PROCESO DE CONTRATACION Y PAGO OPORTUNO DE PERSONAL NOMBRADO Y CONTRATADO - CICLO AVANZADO EDUCACION BASICA ALTERNATIVA	PLANILLA	1800	7,402.00
OFICINA DE OPERACIONES	RECURSOS HUMANOS	9002	PROCESO DE CONTRATACION Y PAGO OPORTUNO DE PERSONAL NOMBRADO Y CONTRATADO - CICLO INTERMEDIO EDUCACION BASICA ALTERNATIVA	PLANILLA	1600	4,398.00
OFICINA DE OPERACIONES	RECURSOS HUMANOS	9002	CUMPLIMIENTO DE INDEMNIZACIONES Y OTROS COMPROMISOS SOCIALES	PLANILLA	12	5,111,377.00
TOTAL						56,236,784.00

c) UE 303 Educación Alto Huallaga

DIRECCION/O FICINA	UNIDAD OPERATIVA	CATEGORIA PRESUPUESTAL	ACTIVIDAD OPERATIVA	META		MONTO S/.
				UNIDAD DE MEDIDA	CANTIDAD	
AREA DE GESTION PEDAGOGICA	AREA DE GESTION PEDAGOGICA	0090	GESTION Y APOYO PARA LA IMPLEMENTACION DE LAS ESTRATEGIAS DE INTERVENCION DEL PROGRAMA PRESUPUESTAL	ACCION	12	126,679.00
OFICINA DE OPERACIONES	RECURSOS HUMANOS	0090	PROCESO DE CONTRATACION Y PAGO OPORTUNO DEL PERSONAL DOCENTE DE LAS INSTITUCIONES EDUCATIVAS DE EDUCACION BASICA REGULAR - EDUCACION INICIAL	II.EE	138	5,339,503.00
OFICINA DE OPERACIONES	RECURSOS HUMANOS	0090	PROCESO DE PAGO OPORTUNO Y ASISTENCIA TECNICA A PROMOTORAS DE LOS PRONOEIS	II.EE	40	167,420.00
OFICINA DE OPERACIONES	RECURSOS HUMANOS	0090	PROCESO DE CONTRATACION Y PAGO OPORTUNO DEL PERSONAL DOCENTE DE LAS INSTITUCIONES EDUCATIVAS DE EDUCACION BASICA REGULAR - EDUCACION PRIMARIA	II.EE	159	14,549,140.00
OFICINA DE OPERACIONES	RECURSOS HUMANOS	0090	PROCESO DE CONTRATACION Y PAGO OPORTUNO DEL PERSONAL DOCENTE DE LAS INSTITUCIONES EDUCATIVAS DE EDUCACION BASICA REGULAR - EDUCACION SECUNDARIA	II.EE	38	13,171,379.00
OFICINA DE OPERACIONES	RECURSOS HUMANOS	0090	PROCESO DE CONTRATACION Y PAGO OPORTUNO DEL PERSONAL ADMINISTRATIVO Y DE APOYO DE LAS INSTITUCIONES EDUCATIVAS DE EDUCACION BASICA REGULAR - EDUCACION INICIAL	II.EE	15	185,886.00
OFICINA DE OPERACIONES	RECURSOS HUMANOS	0090	PROCESO DE CONTRATACION Y PAGO OPORTUNO DEL PERSONAL ADMINISTRATIVO Y DE APOYO DE LAS INSTITUCIONES EDUCATIVAS DE EDUCACION BASICA REGULAR-EDUCACION PRIMARIA	II.EE	39	752,939.00
OFICINA DE OPERACIONES	RECURSOS HUMANOS	0090	PROCESO DE CONTRATACION Y PAGO OPORTUNO DEL PERSONAL ADMINISTRATIVO Y DE APOYO DE LAS INSTITUCIONES EDUCATIVAS DE EDUCACION BASICA REGULAR-EDUCACION SECUNDARIA	II.EE	12	1,363,520.00

“Año del Buen Servicio al Ciudadano”

OFICINA DE OPERACIONES	RECURSOS HUMANOS	0090	PROCESO DE CONTRATACION Y PAGO OPORTUNO DEL PERSONAL ADMINISTRATIVO DE LAS INSTITUCIONES EDUCATIVAS DE EDUCACION BASICA REGULAR CON JORNADA ESCOLAR COMPLETA - EDUCACION SECUNDARIA	II.EE	1	2,243,583.00
OFICINA DE OPERACIONES	ABASTECIMIENTO	0090	MANTENIMIENTO Y OPERACIÓN DE LOCALES ESCOLARES DE INSTITUCIONES EDUCATIVAS DE EDUCACION BASICA REGULAR CON CONDICIONES ADECUADAS PARA SU FUNCIONAMIENTO- EDUCACION INICIAL	II.EE	96	87,447.00
OFICINA DE OPERACIONES	ABASTECIMIENTO	0090	MANTENIMIENTO Y OPERACIÓN DE LOCALES ESCOLARES DE INSTITUCIONES EDUCATIVAS DE EDUCACION BASICA REGULAR CON CONDICIONES ADECUADAS PARA SU FUNCIONAMIENTO-EDUCACION PRIMARIA	II.EE	157	160,277.00
OFICINA DE OPERACIONES	ABASTECIMIENTO	0090	MANTENIMIENTO Y OPERACIÓN DE LOCALES ESCOLARES DE INSTITUCIONES EDUCATIVAS DE EDUCACION BASICA REGULAR CON CONDICIONES ADECUADAS PARA SU FUNCIONAMIENTO-EDUCACION SECUNDARIA	II.EE	37	166,250.00
AREA DE GESTION PEDAGOGICA	AREA DE GESTION PEDAGOGICA	0090	ACOMPANAMIENTO PEDAGOGICO A DOCENTES DE LAS INSTITUCIONES EDUCATIVAS MULTIEDAD Y MULTIGRADO DE EDUCACION BASICA REGULAR-EDUCACION PRIMARIA	DOCENTE ACOMPAÑADO	31	971,924.00
AREA DE GESTION PEDAGOGICA	AREA DE GESTION PEDAGOGICA	0090	FORMACION A ACOMPAÑANTES PEDAGOGICOS DE LAS INSTITUCIONES EDUCATIVAS MULTIEDAD Y MULTIGRADO DE EDUCACION BASICA REGULAR-EDUCACION PRIMARIA	ESPECIALISTA	5	55,000.00
AREA DE GESTION PEDAGOGICA	AREA DE GESTION PEDAGOGICA	0090	GESTIÓN, SEGUIMIENTO Y MONITOREO DE LA INTERVENCIÓN MULTIGRADO	ESPECIALISTA	5	33,356.00
AREA DE GESTION PEDAGOGICA	AREA DE GESTION PEDAGOGICA	0090	ACOMPANAMIENTO PEDAGOGICO A DOCENTES DE LAS INSTITUCIONES EDUCATIVAS POLIDOCENTES DE EDUCACION BASICA REGULAR - EDUCACION PRIMARIA	DOCENTE ACOMPAÑADO	5	24,426.00
AREA DE GESTION PEDAGOGICA	AREA DE GESTION PEDAGOGICA	0090	FORMACION A ACOMPAÑANTES PEDAGOGICOS DE LAS INSTITUCIONES EDUCATIVAS POLIDOCENTES DE EDUCACION BASICA REGULAR-EDUCACION PRIMARIA	ESPECIALISTA	2	13109.00
AREA DE GESTION PEDAGOGICA	AREA DE GESTION PEDAGOGICA	0090	GESTIÓN, SEGUIMIENTO Y MONITOREO DE LA INTERVENCIÓN POLIDOCENTE	ESPECIALISTA	2	7,000.00
AREA DE GESTION PEDAGOGICA	AREA DE GESTION PEDAGOGICA	0090	ACOMPANAMIENTO PEDAGOGICO A DOCENTES DE INGLES DE LAS INSTITUCIONES EDUCATIVAS POLIDOCENTES CON JORNADA ESCOLAR COMPLETA DE LA EDUCACION BASICA REGULAR - EDUCACION SECUNDARIA	DOCENTE ACOMPAÑADO	5	27,846.00
AREA DE GESTION PEDAGOGICA	AREA DE GESTION PEDAGOGICA	0090	FORMACION A ACOMPAÑANTES DE INGLES DE LAS INSTITUCIONES EDUCATIVAS POLIDOCENTES CON JORNADA ESCOLAR COMPLETA DE LA EDUCACION BASICA REGULAR - EDUCACION SECUNDARIA	ESPECIALISTA	2	20,609.00
AREA DE GESTION PEDAGOGICA	AREA DE GESTION PEDAGOGICA	0090	GESTIÓN, SEGUIMIENTO Y MONITOREO DE LA INTERVENCIÓN INGLES	ESPECIALISTA	2	7,000.00
AREA DE GESTION PEDAGOGICA	AREA DE GESTION PEDAGOGICA	0090	PROCESO DE CONTRATACION Y PAGO OPORTUNO A DOCENTES FORTALEZA	DOCENTE	5	32,966.00
OFICINA DE OPERACIONES	ABASTECIMIENTO	0090	IMPLEMENTACION DEL REFUERZO ESCOLAR A INSTITUCIONES EDUCATIVAS DE EDUCACION BASICA REGULAR - EDUCACION PRIMARIA	II.EE	2	10,000.00
OFICINA DE OPERACIONES	ABASTECIMIENTO	0090	DISTRIBUCIÓN DE MATERIALES Y RECURSOS EDUCATIVOS PARA ESTUDIANTES DE EDUCACION BASICA REGULAR- EDUCACION INICIAL	ESTUDIANTES	10	69,627.00
OFICINA DE PLANEAMIENTO Y	OFICINA DE PLANEAMIENTO Y	0091	GESTION DE EXPEDIENTES DE OFERTA Y DEMANDA DE SERVICIOS EDUCATIVOS EN EDUCACION INICIAL	EXPEDIENTE	4	3,590.00

“Año del Buen Servicio al Ciudadano”

DESARROLLO	DESARROLLO					
OFICINA DE OPERACIONES	ABASTECIMIENTOS	0106	ADQUISICIÓN DE MATERIALES Y EQUIPOS EDUCATIVOS PARA CENTROS DE EDUCACION BASICA ESPECIAL Y CENTROS DE RECURSOS	II.EE	3	2,533.00
OFICINA DE OPERACIONES	RECURSOS HUMANOS	0106	PROCESO DE CONTRATACION Y PAGO OPORTUNA DE PERSONAL EN INSTITUCIONES EDUCATIVAS INCLUSIVAS, CENTROS DE EDUCACION BASICA ESPECIAL Y CENTROS DE RECURSOS - EDUCACION BASICA ESPECIAL	PERSONA	10	237,143.00
OFICINA DE OPERACIONES	ABASTECIMIENTOS	0106	MANTENIMIENTO Y ACONDICIONAMIENTO DE ESPACIOS EN LOCALES DE LOS CENTROS DE EDUCACION BASICA ESPECIAL Y CENTROS DE RECURSOS	LOCAL ESCOLAR	3	19,614.00
AREA DE GESTION PEDAGOGICA	AREA DE GESTION PEDAGOGICA	0106	FORTALECIMIENTO A FAMILIAS PARA REVALORIZAR A LAS PERSONAS CON HABILIDADES DIFERENTES - INCLUSIVAS	FAMILIA	40	15,034.00
AREA DE GESTION PEDAGOGICA	AREA DE GESTION PEDAGOGICA	0106	FORTALECIMIENTO A FAMILIAS PARA REVALORIZAR A LAS PERSONAS CON HABILIDADES DIFERENTES - EBE	FAMILIA	16	1,463.00
AREA DE GESTION PEDAGOGICA	AREA DE GESTION PEDAGOGICA	0106	ACCIONES DE SENSIBILIZACIÓN EN LAS PROVINCIAS FOCALIZADAS - EBE	CAMPAÑA	2	3,700.00
AREA DE GESTION PEDAGOGICA	AREA DE GESTION PEDAGOGICA	9001	GESTION, SEGUIMIENTO Y MONITOREO A INSTITUCIONES EDUCATIVAS DE LA EDUCACION BASICA.	ACCION	10	121,761.00
AREA DE GESTION PEDAGOGICA	AREA DE GESTION PEDAGOGICA	9001	FORTALECIMIENTO DE ACTIVIDADES CIVICAS, CULTURALES Y DEPORTIVAS A FAVOR DE LA MEJORA DE LOS APRENDIZAJES.	ACCION	12	60,000.00
AREA DE GESTION PEDAGOGICA	AREA DE GESTION PEDAGOGICA	9001	FORTALECIMIENTO DE CAPACIDADES A ESPECIALISTAS DE GESTION PEDAGOGICA, ESPECIALISTAS DE UGEL Y DESARROLLO DE LA GESTION LOCAL EN EL MARCO DEL MODELO EDUCATIVO REGIONAL.	ACCION	8	23,490.00
OFICINA DE PLANEAMIENTO Y DESARROLLO	OFICINA DE PLANEAMIENTO Y DESARROLLO	9001	OPTIMIZACIÓN DE LOS PROCESOS DE LA ELABORACION Y ACTUALIZACION DE LOS INSTRUMENTOS DE GESTION	ACCION	12	19,950.00
OFICINA DE OPERACIONES	OFICINA DE OPERACIONES	9001	GESTION DE LOS PROCESOS ADMINISTRATIVOS A FAVOR DE LA MEJORA DEL SERVICIO EDUCATIVO	ACCION	12	30,000.00
OFICINA DE OPERACIONES	ABASTECIMIENTOS	9001	OPTIMIZACIÓN DE LOS MECANISMOS DE ADQUISICION, CONTRATACION Y DOTACIÓN DE BIENES Y SERVICIOS A FAVOR DE LA GESTION EDUCATIVA	ACCION	12	113,535.00
OFICINA DE OPERACIONES	RECURSOS HUMANOS	9001	FORTALECIMIENTO DE LOS PROCESOS DE CONTRATACIÓN, COMPROMISO DE PAGO Y CONTROL DE PERSONAL A FAVOR DE LA GESTION EDUCATIVA	ACCION	12	1,475,825.00
OFICINA DE OPERACIONES	RECURSOS HUMANOS	9001	GESTIÓN DE CONTRATACION Y PAGO OPORTUNO DE PERSONAL ADMINISTRATIVO Y DOCENTE	ACCION	12	54,100.00
OFICINA DE OPERACIONES	CONTABILIDAD	9001	CONTABILIZACION, PRESENTACIÓN Y SUSTENTACIÓN DE INFORMACION FINANCIERA.	ACCION	12	60,000.00
OFICINA DE OPERACIONES	PRESUPUESTO	9001	GESTION Y SEGUIMIENTO AL PROCESO PRESUPUESTARIO.	ACCION	12	25,371.00
OFICINA DE OPERACIONES	PATRIMONIO	9001	GESTIÓN Y CONTROL DEL INVENTARIO DE ACTIVOS FIJOS A FAVOR DE LA GESTION EDUCATIVA.	ACCION	12	9,600.00
UGEL	ASESORIA LEGAL	9001	ASESORAMIENTO EN MATERIA JURIDICA E INVESTIGACIÓN EN PROCESOS ADMINISTRATIVOS	ACCION	8	12,000.00
UGEL	INFRAESTRUCTURA	9001	CONTROL Y SEGUIMIENTO DE LAS CONDICIONES FISICAS DE LOS LOCALES ESCOLARES	ACCION	8	72,280.00

“Año del Buen Servicio al Ciudadano”

UGEL	SECRETARIA GENERAL	9001	FORTALECIMIENTO DE LA GESTION Y LA SIMPLIFICACION ADMINISTRATIVA INSTITUCIONAL.	ACCION	12	26,400.00
UGEL	DIRECCION	9001	LIDERAR LA GESTIÓN PEDAGOGICA E INSTITUCIONAL PARA MEJORAR LA CALIDAD EDUCATIVA - UGEL	ACCION	12	12,000.00
OFICINA DE OPERACIONES	RECURSOS HUMANOS	9002	PROCESO DE CONTRATACION Y PAGO OPORTUNO DE PERSONAL NOMBRADO Y CONTRATADO – LABORAL Y TECNICA	PLANILLA	12	308,126.00
OFICINA DE OPERACIONES	ABASTECIMIENTO	9002	DOTACION DE MATERIALES EDUCATIVOS – LABORAL Y TECNICA	KIT	5	9,521.00
OFICINA DE OPERACIONES	RECURSOS HUMANOS	9002	PROCESO DE CONTRATACION Y PAGO OPORTUNO DE PERSONAL NOMBRADO Y CONTRATADO – PRIMARIA ADULTOS	PLANILLA	9	56,200.00
OFICINA DE OPERACIONES	RECURSOS HUMANOS	9002	PROCESO DE CONTRATACION Y PAGO OPORTUNO DE PERSONAL NOMBRADO Y CONTRATADO – SECUNDARIA ADULTOS	PLANILLA	12	385,670.00
OFICINA DE OPERACIONES	ABASTECIMIENTO	9002	PREVISION DE LOS SERVICIOS BASICOS – SECUNDARIA ADULTOS	ACCION	11	3,357.00
OFICINA DE OPERACIONES	RECURSOS HUMANOS	9002	PROCESO DE CONTRATACION Y PAGO OPORTUNO DE PERSONAL NOMBRADO Y CONTRATADO – CICLO AVANZADO EDUCACION BASICA ALTERNATIVA	PLANILLA	12	51,624.00
OFICINA DE OPERACIONES	RECURSOS HUMANOS	9002	PROCESO DE CONTRATACION Y PAGO OPORTUNO DE PERSONAL NOMBRADO Y CONTRATADO - CICLO INTERMEDIO EDUCACION BASICA ALTERNATIVA	PLANILLA	12	148,941.00
OFICINA DE OPERACIONES	RECURSOS HUMANOS	9002	CUMPLIMIENTO DE INDEMNIZACIONES Y OTROS COMPROMISOS SOCIALES	PLANILLA	12	1,295,231.00
TOTAL						44,245,415.00

d) UE 305 Educación Lamas

DIRECCION/O FICINA	UNIDAD OPERATIVA	CATEGORIA PRESUPUES TAL	ACTIVIDAD OPERATIVA	META		MONTO SI.
				UNIDAD DE MEDIDA	CANTIDAD	
AREA DE GESTION PEDAGOGICA	AREA DE GESTION PEDAGOGICA	0090	GESTION Y APOYO PARA LA IMPLEMENTACION DE LAS ESTRATEGIAS DE INTERVENCION DEL PROGRAMA PRESUPUESTAL	ACCION	12	124,519.00
OFICINA DE OPERACIONES	OFICINA DE OPERACIONES	0090	PROCESO DE CONTRATACION Y PAGO OPORTUNO DEL PERSONAL DOCENTE DE LAS INSTITUCIONES EDUCATIVAS DE EDUCACION BASICA REGULAR - EDUCACION INICIAL	II.EE	133	6,717,058.00
OFICINA DE OPERACIONES	OFICINA DE OPERACIONES	0090	PROCESO DE PAGO OPORTUNO Y ASISTENCIA TECNICA A PROMOTORAS DE LOS PRONOEIS	II.EE	38	152,037.00
OFICINA DE OPERACIONES	OFICINA DE OPERACIONES	0090	PROCESO DE CONTRATACION Y PAGO OPORTUNO DEL PERSONAL DOCENTE DE LAS INSTITUCIONES EDUCATIVAS DE EDUCACION BASICA REGULAR - EDUCACION PRIMARIA	II.EE	155	12,789,088.00
OFICINA DE OPERACIONES	OFICINA DE OPERACIONES	0090	PROCESO DE CONTRATACION Y PAGO OPORTUNO DEL PERSONAL DOCENTE DE LAS INSTITUCIONES EDUCATIVAS DE EDUCACION BASICA REGULAR - EDUCACION SECUNDARIA	II.EE	33	8,800,871.00
OFICINA DE OPERACIONES	OFICINA DE OPERACIONES	0090	PROCESO DE CONTRATACION Y PAGO OPORTUNO DEL PERSONAL ADMINISTRATIVO Y DE APOYO DE LAS INSTITUCIONES EDUCATIVAS DE EDUCACION BASICA REGULAR - EDUCACION INICIAL	II.EE	133	191,967.00
OFICINA DE OPERACIONES	OFICINA DE OPERACIONES	0090	PROCESO DE CONTRATACION Y PAGO OPORTUNO DEL PERSONAL ADMINISTRATIVO Y DE APOYO DE LAS INSTITUCIONES EDUCATIVAS DE EDUCACION BASICA REGULAR-EDUCACION PRIMARIA	II.EE	155	1,142,921.00

“Año del Buen Servicio al Ciudadano”

OFICINA DE OPERACIONES	OFICINA DE OPERACIONES	0090	PROCESO DE CONTRATACION Y PAGO OPORTUNO DEL PERSONAL ADMINISTRATIVO Y DE APOYO DE LAS INSTITUCIONES EDUCATIVAS DE EDUCACION BASICA REGULAR-EDUCACION SECUNDARIA	II.EE	38	784,833.00
OFICINA DE OPERACIONES	OFICINA DE OPERACIONES	0090	PROCESO DE CONTRATACION Y PAGO OPORTUNO DEL PERSONAL ADMINISTRATIVO DE LAS INSTITUCIONES EDUCATIVAS DE EDUCACION BASICA REGULAR CON JORNADA ESCOLAR COMPLETA - EDUCACION SECUNDARIA	II.EE	4	418,093.00
OFICINA DE OPERACIONES	ABASTECIMIENTO	0090	MANTENIMIENTO Y OPERACIÓN DE LOCALES ESCOLARES DE INSTITUCIONES EDUCATIVAS DE EDUCACION BASICA REGULAR CON CONDICIONES ADECUADAS PARA SU FUNCIONAMIENTO- EDUCACION INICIAL	II.EE	133	42,100.00
OFICINA DE OPERACIONES	ABASTECIMIENTO	0090	MANTENIMIENTO Y OPERACIÓN DE LOCALES ESCOLARES DE INSTITUCIONES EDUCATIVAS DE EDUCACION BASICA REGULAR CON CONDICIONES ADECUADAS PARA SU FUNCIONAMIENTO-EDUCACION PRIMARIA	II.EE	155	83,688.00
OFICINA DE OPERACIONES	ABASTECIMIENTO	0090	MANTENIMIENTO Y OPERACIÓN DE LOCALES ESCOLARES DE INSTITUCIONES EDUCATIVAS DE EDUCACION BASICA REGULAR CON CONDICIONES ADECUADAS PARA SU FUNCIONAMIENTO-EDUCACION SECUNDARIA	II.EE	38	136,582.00
AREA DE GESTION PEDAGOGICA	AREA DE GESTION PEDAGOGICA	0090	ACOMPANAMIENTO PEDAGOGICO A DOCENTES DE LAS INSTITUCIONES EDUCATIVAS MULTIEDAD Y MULTIGRADO DE EDUCACION BASICA REGULAR-EDUCACION PRIMARIA	DOCENTE ACOMPAÑADO	238	1,081,265.00
AREA DE GESTION PEDAGOGICA	AREA DE GESTION PEDAGOGICA	0090	FORMACION A ACOMPAÑANTES PEDAGOGICOS DE LAS INSTITUCIONES EDUCATIVAS MULTIEDAD Y MULTIGRADO DE EDUCACION BASICA REGULAR-EDUCACION PRIMARIA	ESPECIALISTA	34	20,747.00
AREA DE GESTION PEDAGOGICA	AREA DE GESTION PEDAGOGICA	0090	GESTIÓN, SEGUIMIENTO Y MONITOREO DE LA INTERVENCIÓN MULTIGRADO	ESPECIALISTA	68	136,336.00
AREA DE GESTION PEDAGOGICA	AREA DE GESTION PEDAGOGICA	0090	ACOMPANAMIENTO PEDAGOGICO A DOCENTES DE LAS INSTITUCIONES EDUCATIVAS POLIDOCENTES DE EDUCACION BASICA REGULAR - EDUCACION PRIMARIA	DOCENTE ACOMPAÑADO	142	69,334.00
AREA DE GESTION PEDAGOGICA	AREA DE GESTION PEDAGOGICA	0090	GESTIÓN, SEGUIMIENTO Y MONITOREO DE LA INTERVENCIÓN POLIDOCENTE	ESPECIALISTA	5	13,110.00
AREA DE GESTION PEDAGOGICA	AREA DE GESTION PEDAGOGICA	0090	ACOMPANAMIENTO PEDAGOGICO A DOCENTES DE EDUCACIÓN FÍSICA DE LAS INSTITUCIONES EDUCATIVAS POLIDOCENTES DE EDUCACION BASICA REGULAR - EDUCACION SECUNDARIA	DOCENTE ACOMPAÑADO	12	26,570.00
AREA DE GESTION PEDAGOGICA	AREA DE GESTION PEDAGOGICA	0090	GESTIÓN, SEGUIMIENTO Y MONITOREO DE LA INTERVENCIÓN - EDUCACION FISICA	ESPECIALISTA	4	5,934.00
OFICINA DE OPERACIONES	RECURSOS HUMANOS	0090	PROCESO DE CONTRATACION Y PAGO OPORTUNO A DOCENTES FORTALEZA	DOCENTE	20	105,616.00
OFICINA DE OPERACIONES	ABASTECIMIENTO	0090	IMPLEMENTACION DEL REFUERZO ESCOLAR A INSTITUCIONES EDUCATIVAS DE EDUCACION BASICA REGULAR - EDUCACION PRIMARIA	II.EE	14	17,030.00
OFICINA DE OPERACIONES	ABASTECIMIENTO	0090	DISTRIBUCIÓN DE MATERIALES Y RECURSOS EDUCATIVOS PARA ESTUDIANTES DE EDUCACION BASICA REGULAR- EDUCACION SECUNDARIA	ESTUDIANTES	4,927	41,225.00
OFICINA DE OPERACIONES	ABASTECIMIENTO	0090	ADQUISICIÓN DE MATERIAL FUNGIBLE PARA AULAS DE INSTITUCIONES EDUCATIVAS DE EDUCACION BASICA REGULAR Y EDUCACION INTERCULTURAL BILINGUE- EDUCACION INICIAL	AULA	160	77,309.00
OFICINA DE OPERACIONES	ABASTECIMIENTO	0090	ADQUISICIÓN DE MATERIAL FUNGIBLE PARA AULAS DE INSTITUCIONES EDUCATIVAS DE EDUCACION BASICA REGULAR Y EDUCACION INTERCULTURAL BILINGUE-EDUCACION PRIMARIA	AULA	450	91,349.00

“Año del Buen Servicio al Ciudadano”

OFICINA DE PLANEAMIENTO Y DESARROLLO	OFICINA DE PLANEAMIENTO Y DESARROLLO	0091	GESTION DE EXPEDIENTES DE OFERTA Y DEMANDA DE SERVICIOS EDUCATIVOS EN EDUCACION INICIAL	EXPEDIENTE	18	2,750.00
OFICINA DE OPERACIONES	ABASTECIMIENTO	0106	ADQUISICIÓN DE MATERIALES Y EQUIPOS EDUCATIVOS PARA CENTROS DE EDUCACION BASICA ESPECIAL Y CENTROS DE RECURSOS	II.EE	1	1,227.00
OFICINA DE OPERACIONES	RECURSOS HUMANOS	0106	PROCESO DE CONTRATACION Y PAGO OPORTUNA DE PERSONAL EN INSTITUCIONES EDUCATIVAS INCLUSIVAS, CENTROS DE EDUCACION BASICA ESPECIAL Y CENTROS DE RECURSOS - EDUCACION BASICA ESPECIAL	PERSONA	6	136,940.00
OFICINA DE OPERACIONES	ABASTECIMIENTO	0106	MANTENIMIENTO Y ACONDICIONAMIENTO DE ESPACIOS EN LOCALES DE LOS CENTROS DE EDUCACION BASICA ESPECIAL Y CENTROS DE RECURSOS	LOCAL ESCOLAR	1	7,885.00
AREA DE GESTION PEDAGOGICA	AREA DE GESTION PEDAGOGICA	0106	FORTALECIMIENTO A FAMILIAS PARA REVALORIZAR A LAS PERSONAS CON HABILIDADES DIFERENTES - EBE	FAMILIA	10	5,340.00
OFICINA DE PLANEAMIENTO Y DESARROLLO	OFICINA DE PLANEAMIENTO Y DESARROLLO	9001	OPTIMIZACIÓN DE LOS PROCESOS DE LA ELABORACION Y ACTUALIZACION DE LOS INSTRUMENTOS DE GESTION	ACCION	3	15,000.00
OFICINA DE OPERACIONES	OFICINA DE OPERACIONES	9001	GESTION DE LOS PROCESOS ADMINISTRATIVOS A FAVOR DE LA MEJORA DEL SERVICIO EDUCATIVO	ACCION	6	5,400.00
OFICINA DE OPERACIONES	ABASTECIMIENTO	9001	OPTIMIZACIÓN DE LOS MECANISMOS DE ADQUISICION, CONTRATACION Y DOTACIÓN DE BIENES Y SERVICIOS A FAVOR DE LA GESTION EDUCATIVA	ACCION	17	302,733.00
OFICINA DE OPERACIONES	RECURSOS HUMANOS	9001	FORTALECIMIENTO DE LOS PROCESOS DE CONTRATACIÓN, COMPROMISO DE PAGO Y CONTROL DE PERSONAL A FAVOR DE LA GESTION EDUCATIVA	ACCION	12	57,200.00
OFICINA DE OPERACIONES	RECURSOS HUMANOS	9001	GESTIÓN DE CONTRATACION Y PAGO OPORTUNO DE PERSONAL ADMINISTRATIVO Y DOCENTE	ACCION	45	945,092.00
OFICINA DE OPERACIONES	CONTABILIDAD	9001	CONTABILIZACION, PRESENTACIÓN Y SUSTENTACIÓN DE INFORMACION FINANCIERA.	ACCION	3	5,700.00
OFICINA DE OPERACIONES	PRESUPUESTO	9001	GESTION Y SEGUIMIENTO AL PROCESO PRESUPUESTARIO.	ACCION	14	6,600.00
OFICINA DE OPERACIONES	PATRIMONIO	9001	GESTIÓN Y CONTROL DEL INVENTARIO DE ACTIVOS FIJOS A FAVOR DE LA GESTION EDUCATIVA.	ACCION	12	84,800.00
OFICINA DE OPERACIONES	ARCHIVO	9001	GESTIÓN Y CONTROL DEL ASCERVO DOCUMENTARIO DE LA INSTITUCION	ACCION	4	800.00
UGEL	ASESORIA LEGAL	9001	ASESORAMIENTO EN MATERIA JURIDICA E INVESTIGACIÓN EN PROCESOS ADMINISTRATIVOS	ACCION	4	960.00
OFICINA DE OPERACIONES	TECNOLOGIAS DE LA INFORMACION	9001	FORTALECIMIENTO DEL SISTEMA DE SOPORTE DE TECNOLOGIAS DE LA INFORMACIÓN.	ACCION	6	1,740.00
UGEL	ORGANO DE CONTROL INSTITUCIONAL	9001	IMPLEMENTACION Y EVALUACION DEL SISTEMA DE CONTROL INTERNO.	ACCION	4	2,400.00
UGEL	SECRETARIA GENERAL	9001	FORTALECIMIENTO DE LA GESTION Y LA SIMPLIFICACION ADMINISTRATIVA INSTITUCIONAL.	ACCION	4	1,600.00
UGEL	INFRAESTRUCTURA	9001	CONTROL Y SEGUIMIENTO DE LAS CONDICIONES FISICAS DE LOS LOCALES ESCOLARES	ACCION	10	5,400.00
UGEL	IMAGEN INSTITUCIONAL	9001	FORTALECIMIENTO DE LA IMAGEN INSTITUCIONAL Y RELACIONES PÚBLICAS.	ACCION	12	2,400.00

“Año del Buen Servicio al Ciudadano”

UGEL	DIRECCION	9001	LIDERAR LA GESTIÓN PEDAGOGICA E INSTITUCIONAL PARA MEJORAR LA CALIDAD EDUCATIVA - UGEL	ACCION	12	11,400.00
OFICINA DE OPERACIONES	RECURSOS HUMANOS	9002	PROCESO DE CONTRATACION Y PAGO OPORTUNO DE PERSONAL NOMBRADO Y CONTRATADO – LABORAL Y TECNICA	PERSONA	8	193,623.00
OFICINA DE OPERACIONES	ABASTECIMIENTO	9002	DOTACION DE MATERIALES EDUCATIVOS – LABORAL Y TECNICA	KIT	3	2,550.00
OFICINA DE OPERACIONES	ABASTECIMIENTO	9002	PREVISION DE LOS SERVICIOS BASICOS – LABORAL Y TECNICA	ACCION	3	1,850.00
OFICINA DE OPERACIONES	RECURSOS HUMANOS	9002	PROCESO DE CONTRATACION Y PAGO OPORTUNO DE PERSONAL NOMBRADO Y CONTRATADO – SECUNDARIA ADULTOS	PERSONA	9	198,791.00
OFICINA DE OPERACIONES	ABASTECIMIENTO	9002	DOTACION DE MATERIALES EDUCATIVOS – SECUNDARIA DE ADULTOS	KIT	3	4,000.00
OFICINA DE OPERACIONES	ABASTECIMIENTO	9002	PREVISION DE LOS SERVICIOS BASICOS – SECUNDARIA ADULTOS	ACCION	2	2,242.00
OFICINA DE OPERACIONES	RECURSOS HUMANOS	9002	CUMPLIMIENTO DE INDEMNIZACIONES Y OTROS COMPROMISOS SOCIALES	PLANILLA	2	2,385,534.00
TOTAL						37,461,279.00

e) UE 306 Educación Rioja

DIRECCION/O FICINA	UNIDAD OPERATIVA	CATEGORIA PRESUPUES TAL	ACTIVIDAD OPERATIVA	META		MONTO S/.
				UNIDAD DE MEDIDA	CANTIDAD	
AREA DE GESTION PEDAGOGICA	AREA DE GESTION PEDAGOGICA	0090	GESTION Y APOYO PARA LA IMPLEMENTACION DE LAS ESTRATEGIAS DE INTERVENCION DEL PROGRAMA PRESUPUESTAL	ACCION	12	126,859.00
OFICINA DE OPERACIONES	RECURSOS HUMANOS	0090	PROCESO DE CONTRATACION Y PAGO OPORTUNO DEL PERSONAL DOCENTE DE LAS INSTITUCIONES EDUCATIVAS DE EDUCACION BASICA REGULAR - EDUCACION INICIAL	II.EE	103	8,270,668.00
OFICINA DE OPERACIONES	RECURSOS HUMANOS	0090	PROCESO DE PAGO OPORTUNO Y ASISTENCIA TECNICA A PROMOTORAS DE LOS PRONOEIS	II.EE	58	258,125.00
OFICINA DE OPERACIONES	RECURSOS HUMANOS	0090	PROCESO DE CONTRATACION Y PAGO OPORTUNO DEL PERSONAL DOCENTE DE LAS INSTITUCIONES EDUCATIVAS DE EDUCACION BASICA REGULAR - EDUCACION PRIMARIA	II.EE	140	21,219,557.00
OFICINA DE OPERACIONES	RECURSOS HUMANOS	0090	PROCESO DE CONTRATACION Y PAGO OPORTUNO DEL PERSONAL DOCENTE DE LAS INSTITUCIONES EDUCATIVAS DE EDUCACION BASICA REGULAR - EDUCACION SECUNDARIA	II.EE	39	16,134,233.00
OFICINA DE OPERACIONES	RECURSOS HUMANOS	0090	PROCESO DE CONTRATACION Y PAGO OPORTUNO DEL PERSONAL ADMINISTRATIVO Y DE APOYO DE LAS INSTITUCIONES EDUCATIVAS DE EDUCACION BASICA REGULAR - EDUCACION INICIAL	II.EE	103	420,232.00
OFICINA DE OPERACIONES	RECURSOS HUMANOS	0090	PROCESO DE CONTRATACION Y PAGO OPORTUNO DEL PERSONAL ADMINISTRATIVO Y DE APOYO DE LAS INSTITUCIONES EDUCATIVAS DE EDUCACION BASICA REGULAR-EDUCACION PRIMARIA	II.EE	140	1,302,684.00
OFICINA DE OPERACIONES	RECURSOS HUMANOS	0090	PROCESO DE CONTRATACION Y PAGO OPORTUNO DEL PERSONAL ADMINISTRATIVO Y DE APOYO DE LAS INSTITUCIONES EDUCATIVAS DE EDUCACION BASICA REGULAR-EDUCACION SECUNDARIA	II.EE	39	1,435,896.00
OFICINA DE OPERACIONES	RECURSOS HUMANOS	0090	PROCESO DE CONTRATACION Y PAGO OPORTUNO DEL PERSONAL ADMINISTRATIVO DE LAS INSTITUCIONES EDUCATIVAS DE EDUCACION BASICA REGULAR CON JORNADA	II.EE	13	2,361,031.00

“Año del Buen Servicio al Ciudadano”

			ESCOLAR COMPLETA - EDUCACION SECUNDARIA			
OFICINA DE OPERACIONES	ABASTECIMIENTO	0090	MANTENIMIENTO Y OPERACIÓN DE LOCALES ESCOLARES DE INSTITUCIONES EDUCATIVAS DE EDUCACION BASICA REGULAR CON CONDICIONES ADECUADAS PARA SU FUNCIONAMIENTO- EDUCACION INICIAL	II.EE	103	98,284.00
OFICINA DE OPERACIONES	ABASTECIMIENTO	0090	MANTENIMIENTO Y OPERACIÓN DE LOCALES ESCOLARES DE INSTITUCIONES EDUCATIVAS DE EDUCACION BASICA REGULAR CON CONDICIONES ADECUADAS PARA SU FUNCIONAMIENTO-EDUCACION PRIMARIA	II.EE	140	277,841.00
OFICINA DE OPERACIONES	ABASTECIMIENTO	0090	MANTENIMIENTO Y OPERACIÓN DE LOCALES ESCOLARES DE INSTITUCIONES EDUCATIVAS DE EDUCACION BASICA REGULAR CON CONDICIONES ADECUADAS PARA SU FUNCIONAMIENTO-EDUCACION SECUNDARIA	II.EE	39	238,034.00
AREA DE GESTION PEDAGOGICA	AREA DE GESTION PEDAGOGICA	0090	ACOMPANAMIENTO PEDAGOGICO A DOCENTES DE LAS INSTITUCIONES EDUCATIVAS MULTIEDAD Y MULTIGRADO DE EDUCACION BASICA REGULAR-EDUCACION PRIMARIA	DOCENTE ACOMPAÑADO	148	830,872.00
AREA DE GESTION PEDAGOGICA	AREA DE GESTION PEDAGOGICA	0090	FORMACION A ACOMPAÑANTES PEDAGOGICOS DE LAS INSTITUCIONES EDUCATIVAS MULTIEDAD Y MULTIGRADO DE EDUCACION BASICA REGULAR-EDUCACION PRIMARIA	ESPECIALISTA	25	86,700.00
AREA DE GESTION PEDAGOGICA	AREA DE GESTION PEDAGOGICA	0090	GESTIÓN, SEGUIMIENTO Y MONITOREO DE LA INTERVENCIÓN MULTIGRADO	ESPECIALISTA	25	4,800.00
AREA DE GESTION PEDAGOGICA	AREA DE GESTION PEDAGOGICA	0090	ACOMPANAMIENTO PEDAGOGICO A DOCENTES DE LAS INSTITUCIONES EDUCATIVAS POLIDOCENTES DE EDUCACION BASICA REGULAR - EDUCACION PRIMARIA	DOCENTE ACOMPAÑADO	70	117,563.00
AREA DE GESTION PEDAGOGICA	AREA DE GESTION PEDAGOGICA	0090	FORMACION A ACOMPAÑANTES PEDAGOGICOS DE LAS INSTITUCIONES EDUCATIVAS POLIDOCENTES DE EDUCACION BASICA REGULAR-EDUCACION PRIMARIA	ESPECIALISTA	6	25,577.00
AREA DE GESTION PEDAGOGICA	AREA DE GESTION PEDAGOGICA	0090	GESTIÓN, SEGUIMIENTO Y MONITOREO DE LA INTERVENCIÓN POLIDOCENTE	ESPECIALISTA	6	540.00
AREA DE GESTION PEDAGOGICA	AREA DE GESTION PEDAGOGICA	0090	ACOMPANAMIENTO PEDAGOGICO A DOCENTES DE EDUCACIÓN FÍSICA DE LAS INSTITUCIONES EDUCATIVAS POLIDOCENTES DE EDUCACION BASICA REGULAR - EDUCACION SECUNDARIA	DOCENTE ACOMPAÑADO	34	39,238.00
AREA DE GESTION PEDAGOGICA	AREA DE GESTION PEDAGOGICA	0090	FORMACION A ACOMPAÑANTES COORDINADORES DE LAS REDES DE EDUCACION FISICA DE LAS INSTITUCIONES EDUCATIVAS POLIDOCENTES DE EDUCACION BASICA REGULAR-EDUCACION SECUNDARIA	DOCENTE ACOMPAÑADO	45	15,952.00
AREA DE GESTION PEDAGOGICA	AREA DE GESTION PEDAGOGICA	0090	GESTIÓN, SEGUIMIENTO Y MONITOREO DE LA INTERVENCIÓN - EDUCACION FISICA	ESPECIALISTA	3	540.00
OFICINA DE OPERACIONES	RECURSOS HUMANOS	0090	PROCESO DE CONTRATACION Y PAGO OPORTUNO A DOCENTES FORTALEZA	DOCENTE	18	95,055.00
OFICINA DE OPERACIONES	ABASTECIMIENTO	0090	IMPLEMENTACION DEL REFUERZO ESCOLAR A INSTITUCIONES EDUCATIVAS DE EDUCACION BASICA REGULAR - EDUCACION PRIMARIA	II.EE	17	17,425.00
OFICINA DE OPERACIONES	ABASTECIMIENTO	0090	DISTRIBUCIÓN DE MATERIALES Y RECURSOS EDUCATIVOS PARA ESTUDIANTES DE EDUCACION BASICA REGULAR- EDUCACION INICIAL	ESTUDIANTES	6,339	58,985.00
OFICINA DE OPERACIONES	ABASTECIMIENTO	0090	DISTRIBUCIÓN DE MATERIALES Y RECURSOS EDUCATIVOS PARA ESTUDIANTES DE EDUCACION BASICA REGULAR- EDUCACION PRIMARIA	ESTUDIANTES	17,288	42,857.00
OFICINA DE OPERACIONES	ABASTECIMIENTO	0090	DISTRIBUCIÓN DE MATERIALES Y RECURSOS EDUCATIVOS PARA ESTUDIANTES DE EDUCACION INTERCULTURAL BILINGÜE- EDUCACION INICIAL	ESTUDIANTES	331	3,194.00

“Año del Buen Servicio al Ciudadano”

OFICINA DE OPERACIONES	ABASTECIMIENTO	0090	DISTRIBUCIÓN DE MATERIALES Y RECURSOS EDUCATIVOS PARA ESTUDIANTES DE EDUCACION INTERCULTURAL BILINGÜE- EDUCACION PRIMARIA	ESTUDIANTES	969	1,819.00
OFICINA DE OPERACIONES	ABASTECIMIENTO	0090	ADQUISICIÓN DE MATERIAL FUNGIBLE PARA AULAS DE INSTITUCIONES EDUCATIVAS DE EDUCACION BASICA REGULAR Y EDUCACION INTERCULTURAL BILINGUE- EDUCACION INICIAL	AULA	267	64,987.00
OFICINA DE OPERACIONES	ABASTECIMIENTO	0090	ADQUISICIÓN DE MATERIAL FUNGIBLE PARA AULAS DE INSTITUCIONES EDUCATIVAS DE EDUCACION BASICA REGULAR Y EDUCACION INTERCULTURAL BILINGUE- EDUCACION PRIMARIA	AULA	730	174,176.00
OFICINA DE PLANEAMIENTO Y DESARROLLO	OFICINA DE PLANEAMIENTO Y DESARROLLO	0091	GESTION DE EXPEDIENTES DE OFERTA Y DEMANDA DE SERVICIOS EDUCATIVOS EN EDUCACION INICIAL	EXPEDIENTE	14	1,040.00
OFICINA DE OPERACIONES	ABASTECIMIENTO	0106	ADQUISICIÓN DE MATERIALES Y EQUIPOS EDUCATIVOS PARA CENTROS DE EDUCACION BASICA ESPECIAL Y CENTROS DE RECURSOS	II.EE	2	6,515.00
OFICINA DE OPERACIONES	RECURSOS HUMANOS	0106	PROCESO DE CONTRATACION Y PAGO OPORTUNA DE PERSONAL EN INSTITUCIONES EDUCATIVAS INCLUSIVAS, CENTROS DE EDUCACION BASICA ESPECIAL Y CENTROS DE RECURSOS - EDUCACION BASICA ESPECIAL	PERSONA	16	316,355.00
OFICINA DE OPERACIONES	ABASTECIMIENTO	0106	MANTENIMIENTO Y ACONDICIONAMIENTO DE ESPACIOS EN LOCALES DE LOS CENTROS DE EDUCACION BASICA ESPECIAL Y CENTROS DE RECURSOS	LOCAL ESCOLAR	2	81,384.00
AREA DE GESTION PEDAGOGICA	AREA DE GESTION PEDAGOGICA	0106	ACCIONES DE MONITOREO AL ACONDICIONAMIENTO EN ESPACIOS EN PROGRAMAS DE LOS CENTROS DE EDUCACION BASICA ESPECIAL Y CENTROS DE RECURSOS	LOCAL ESCOLAR	2	608.00
AREA DE GESTION PEDAGOGICA	AREA DE GESTION PEDAGOGICA	0106	FORTALECIMIENTO A FAMILIAS PARA REVALORIZAR A LAS PERSONAS CON HABILIDADES DIFERENTES - EBE	FAMILIA	50	4,000.00
AREA DE GESTION PEDAGOGICA	AREA DE GESTION PEDAGOGICA	0106	ACCIONES DE SENSIBILIZACIÓN EN LAS PROVINCIAS FOCALIZADAS	CAMPAÑA	1	2,919.00
AREA DE GESTION PEDAGOGICA	AREA DE GESTION PEDAGOGICA	9001	GESTION, SEGUIMIENTO Y MONITOREO A INSTITUCIONES EDUCATIVAS DE LA EDUCACION BASICA.	ACCION	10	55,593.00
AREA DE GESTION PEDAGOGICA	AREA DE GESTION PEDAGOGICA	9001	FORTALECIMIENTO DE ACTIVIDADES CIVICAS, CULTURALES Y DEPORTIVAS A FAVOR DE LA MEJORA DE LOS APRENDIZAJES.	ACCION	10	65,774
AREA DE GESTION PEDAGOGICA	AREA DE GESTION PEDAGOGICA	9001	FORTALECIMIENTO DE CAPACIDADES A ESPECIALISTAS DE GESTION PEDAGOGICA Y DESARROLLO DE LA GESTION LOCAL EN EL MARCO DEL MODELO EDUCATIVO REGIONAL.	ACCION	0.00	0.00
OFICINA DE PLANEAMIENTO Y DESARROLLO	OFICINA DE PLANEAMIENTO Y DESARROLLO	9001	OPTIMIZACIÓN DE LOS PROCESOS DE LA ELABORACION Y ACTUALIZACION DE LOS INSTRUMENTOS DE GESTION	ACCION	12	14,830.00
OFICINA DE OPERACIONES	OFICINA DE OPERACIONES	9001	GESTION DE LOS PROCESOS ADMINISTRATIVOS A FAVOR DE LA MEJORA DEL SERVICIO EDUCATIVO	ACCION	12	179,728.00
OFICINA DE OPERACIONES	ABASTECIMIENTO	9001	OPTIMIZACIÓN DE LOS MECANISMOS DE ADQUISICION, CONTRATACION Y DOTACIÓN DE BIENES Y SERVICIOS A FAVOR DE LA GESTION EDUCATIVA	ACCION	12	111,156.00
OFICINA DE OPERACIONES	RECURSOS HUMANOS	9001	FORTALECIMIENTO DE LOS PROCESOS DE CONTRATACIÓN, COMPROMISO DE PAGO Y CONTROL DE PERSONAL A FAVOR DE LA GESTION EDUCATIVA	ACCION	12	371,462.00
OFICINA DE OPERACIONES	RECURSOS HUMANOS	9001	GESTIÓN DE CONTRATACION Y PAGO OPORTUNO DE PERSONAL ADMINISTRATIVO Y DOCENTE	ACCION	12	498,495.00

“Año del Buen Servicio al Ciudadano”

OFICINA DE OPERACIONES	CONTABILIDAD	9001	CONTABILIZACION, PRESENTACIÓN Y SUSTENTACIÓN DE INFORMACION FINANCIERA.	ACCION	12	5932.00
OFICINA DE OPERACIONES	PRESUPUESTO	9001	GESTION Y SEGUIMIENTO AL PROCESO PRESUPUESTARIO.	ACCION	12	14,830.00
OFICINA DE OPERACIONES	PATRIMONIO	9001	GESTIÓN Y CONTROL DEL INVENTARIO DE ACTIVOS FIJOS A FAVOR DE LA GESTION EDUCATIVA.	ACCION	12	14,830.00
OFICINA DE OPERACIONES	ARCHIVO	9001	GESTIÓN Y CONTROL DEL ASCERVO DOCUMENTARIO DE LA INSTITUCION	ACCION	12	8,898.00
UGEL	ASESORIA LEGAL	9001	ASESORAMIENTO EN MATERIA JURIDICA E INVESTIGACIÓN EN PROCESOS ADMINISTRATIVOS	ACCION	12	5,932.00
OFICINA DE OPERACIONES	TECNOLOGIAS DE LA INFORMACION	9001	FORTALECIMIENTO DEL SISTEMA DE SOPORTE DE TECNOLOGIAS DE LA INFORMACIÓN.	ACCION	12	5,932.00
UGEL	ORGANO DE CONTROL INSTITUCIONAL	9001	IMPLEMENTACION Y EVALUACION DEL SISTEMA DE CONTROL INTERNO.	ACCION	12	5,932.00
UGEL	SECRETARIA GENERAL	9001	FORTALECIMIENTO DE LA GESTION Y LA SIMPLIFICACION ADMINISTRATIVA INSTITUCIONAL.	ACCION	12	5,932.00
UGEL	INFRAESTRUCTURA	9001	CONTROL Y SEGUIMIENTO DE LAS CONDICIONES FISICAS DE LOS LOCALES ESCOLARES	ACCION	12	14,830.00
UGEL	IMAGEN INSTITUCIONAL	9001	FORTALECIMIENTO DE LA IMAGEN INSTITUCIONAL Y RELACIONES PÚBLICAS.	ACCION	12	5,932.00
UGEL	DIRECCION	9001	LIDERAR LA GESTIÓN PEDAGOGICA E INSTITUCIONAL PARA MEJORAR LA CALIDAD EDUCATIVA - UGEL	ACCION	12	20,762.00
OFICINA DE OPERACIONES	RECURSOS HUMANOS	9002	PROCESO DE CONTRATACION Y PAGO OPORTUNO DE PERSONAL NOMBRADO Y CONTRATADO – LABORAL Y TECNICA	PLANILA	12	202,847.00
OFICINA DE OPERACIONES	RECURSOS HUMANOS	9002	PROCESO DE CONTRATACION Y PAGO OPORTUNO DE PERSONAL NOMBRADO Y CONTRATADO – SECUNDARIA ADULTOS	PLANILLA	12	766,882.00
OFICINA DE OPERACIONES	ABASTECIMIENTO	9002	PREVISION DE LOS SERVICIOS BASICOS – SECUNDARIA ADULTOS	ACCION	12	2,289.00
OFICINA DE OPERACIONES	RECURSOS HUMANOS	9002	PROCESO DE CONTRATACION Y PAGO OPORTUNO DE PERSONAL NOMBRADO Y CONTRATADO –CICLO INTERMEDIO EBA	PLANILLA	12	2,018.00
OFICINA DE OPERACIONES	RECURSOS HUMANOS	9002	CUMPLIMIENTO DE INDEMNIZACIONES Y OTROS COMPROMISOS SOCIALES	PLANILLA	12	2,622,774.00
TOTAL						59,140,141.00

f) UE 307 Educación Bellavista

DIRECCION/O FICINA	UNIDAD OPERATIVA	CATEGORIA PRESUPUES TAL	ACTIVIDAD OPERATIVA	META		MONTO \$/.
				UNIDAD DE MEDIDA	CANTIDAD	
AREA DE GESTION PEDAGOGICA	AREA DE GESTION PEDAGOGICA	0090	GESTION Y APOYO PARA LA IMPLEMENTACION DE LAS ESTRATEGIAS DE INTERVENCION DEL PROGRAMA PRESUPUESTAL	ACCION	12	149,676.00
OFICINA DE OPERACIONES	RECURSOS HUMANOS	0090	PROCESO DE CONTRATACION Y PAGO OPORTUNO DEL PERSONAL DOCENTE DE LAS INSTITUCIONES EDUCATIVAS DE EDUCACION BASICA REGULAR - EDUCACION INICIAL	II.EE	90	4,975,950.00
OFICINA DE OPERACIONES	RECURSOS HUMANOS	0090	PROCESO DE PAGO OPORTUNO Y ASISTENCIA TECNICA A PROMOTORAS DE LOS PRONOEIS	II.EE	25	133,633.00

“Año del Buen Servicio al Ciudadano”

OFICINA DE OPERACIONES	RECURSOS HUMANOS	0090	PROCESO DE CONTRATACION Y PAGO OPORTUNO DEL PERSONAL DOCENTE DE LAS INSTITUCIONES EDUCATIVAS DE EDUCACION BASICA REGULAR - EDUCACION PRIMARIA	II.EE	101	10,526,570.00
OFICINA DE OPERACIONES	RECURSOS HUMANOS	0090	PROCESO DE CONTRATACION Y PAGO OPORTUNO DEL PERSONAL DOCENTE DE LAS INSTITUCIONES EDUCATIVAS DE EDUCACION BASICA REGULAR - EDUCACION SECUNDARIA	II.EE	35	7,856,160.00
OFICINA DE OPERACIONES	RECURSOS HUMANOS	0090	PROCESO DE CONTRATACION Y PAGO OPORTUNO DEL PERSONAL ADMINISTRATIVO Y DE APOYO DE LAS INSTITUCIONES EDUCATIVAS DE EDUCACION BASICA REGULAR - EDUCACION INICIAL	II.EE	90	33,897.00
OFICINA DE OPERACIONES	RECURSOS HUMANOS	0090	PROCESO DE CONTRATACION Y PAGO OPORTUNO DEL PERSONAL ADMINISTRATIVO Y DE APOYO DE LAS INSTITUCIONES EDUCATIVAS DE EDUCACION BASICA REGULAR-EDUCACION PRIMARIA	II.EE	101	446,858.00
OFICINA DE OPERACIONES	RECURSOS HUMANOS	0090	PROCESO DE CONTRATACION Y PAGO OPORTUNO DEL PERSONAL ADMINISTRATIVO Y DE APOYO DE LAS INSTITUCIONES EDUCATIVAS DE EDUCACION BASICA REGULAR-EDUCACION SECUNDARIA	II.EE	35	474,192.00
OFICINA DE OPERACIONES	RECURSOS HUMANOS	0090	PROCESO DE CONTRATACION Y PAGO OPORTUNO DEL PERSONAL ADMINISTRATIVO DE LAS INSTITUCIONES EDUCATIVAS DE EDUCACION BASICA REGULAR CON JORNADA ESCOLAR COMPLETA - EDUCACION SECUNDARIA	II.EE	6	315,957.00
OFICINA DE OPERACIONES	ABASTECIMIENTO	0090	MANTENIMIENTO Y OPERACIÓN DE LOCALES ESCOLARES DE INSTITUCIONES EDUCATIVAS DE EDUCACION BASICA REGULAR CON CONDICIONES ADECUADAS PARA SU FUNCIONAMIENTO- EDUCACION INICIAL	II.EE	90	27,646.00
OFICINA DE OPERACIONES	ABASTECIMIENTO	0090	MANTENIMIENTO Y OPERACIÓN DE LOCALES ESCOLARES DE INSTITUCIONES EDUCATIVAS DE EDUCACION BASICA REGULAR CON CONDICIONES ADECUADAS PARA SU FUNCIONAMIENTO-EDUCACION PRIMARIA	II.EE	101	67,054.00
OFICINA DE OPERACIONES	ABASTECIMIENTO	0090	MANTENIMIENTO Y OPERACIÓN DE LOCALES ESCOLARES DE INSTITUCIONES EDUCATIVAS DE EDUCACION BASICA REGULAR CON CONDICIONES ADECUADAS PARA SU FUNCIONAMIENTO-EDUCACION SECUNDARIA	II.EE	35	119,999.00
AREA DE GESTION PEDAGOGICA	AREA DE GESTION PEDAGOGICA	0090	ACOMPANAMIENTO PEDAGOGICO A DOCENTES DE LAS INSTITUCIONES EDUCATIVAS MULTIEDAD Y MULTIGRADO DE EDUCACION BASICA REGULAR-EDUCACION PRIMARIA	DOCENTE ACOMPAÑADO	195	487,296.00
AREA DE GESTION PEDAGOGICA	AREA DE GESTION PEDAGOGICA	0090	FORMACION A ACOMPAÑANTES PEDAGOGICOS DE LAS INSTITUCIONES EDUCATIVAS MULTIEDAD Y MULTIGRADO DE EDUCACION BASICA REGULAR-EDUCACION PRIMARIA	ESPECIALISTA	25	105,164.00
AREA DE GESTION PEDAGOGICA	AREA DE GESTION PEDAGOGICA	0090	GESTIÓN, SEGUIMIENTO Y MONITOREO DE LA INTERVENCIÓN MULTIGRADO	ESPECIALISTA	25	123,463.00
AREA DE GESTION PEDAGOGICA	AREA DE GESTION PEDAGOGICA	0090	ACOMPANAMIENTO PEDAGOGICO A DOCENTES DE LAS INSTITUCIONES EDUCATIVAS POLIDOCENTES DE EDUCACION BASICA REGULAR - EDUCACION PRIMARIA	DOCENTE ACOMPAÑADO	35	43,884.00
AREA DE GESTION PEDAGOGICA	AREA DE GESTION PEDAGOGICA	0090	FORMACION A ACOMPAÑANTES PEDAGOGICOS DE LAS INSTITUCIONES EDUCATIVAS POLIDOCENTES DE EDUCACION BASICA REGULAR-EDUCACION PRIMARIA	ESPECIALISTA	3	8,144.00
AREA DE GESTION PEDAGOGICA	AREA DE GESTION PEDAGOGICA	0090	GESTIÓN, SEGUIMIENTO Y MONITOREO DE LA INTERVENCIÓN POLIDOCENTE	ESPECIALISTA	3	6,418.00
OFICINA DE OPERACIONES	RECURSOS HUMANOS	0090	PROCESO DE CONTRATACION Y PAGO OPORTUNO A DOCENTES FORTALEZA	DOCENTE	13	68,650.00
OFICINA DE OPERACIONES	RECURSOS HUMANOS	0090	IMPLEMENTACION DEL REFUERZO ESCOLAR A INSTITUCIONES EDUCATIVAS DE EDUCACION BASICA REGULAR - EDUCACION PRIMARIA	II.EE	9	10,747.00

“Año del Buen Servicio al Ciudadano”

OFICINA DE OPERACIONES	ABASTECIMIENTO	0090	ADQUISICIÓN DE MATERIAL FUNGIBLE PARA AULAS DE INSTITUCIONES EDUCATIVAS DE EDUCACION BASICA REGULAR Y EDUCACION INTERCULTURAL BILINGUE-EDUCACION PRIMARIA	AULA	513	29,947.00
OFICINA DE PLANEAMIENTO Y DESARROLLO	OFICINA DE PLANEAMIENTO Y DESARROLLO	0091	GESTION DE EXPEDIENTES DE OFERTA Y DEMANDA DE SERVICIOS EDUCATIVOS EN EDUCACION INICIAL	EXPEDIENTE	6	2,960.00
OFICINA DE OPERACIONES	ABASTECIMIENTO	0106	ADQUISICIÓN DE MATERIALES Y EQUIPOS EDUCATIVOS PARA CENTROS DE EDUCACION BASICA ESPECIAL Y CENTROS DE RECURSOS	II.EE	3	1,233.00
OFICINA DE OPERACIONES	RECURSOS HUMANOS	0106	PROCESO DE CONTRATACION Y PAGO OPORTUNA DE PERSONAL EN INSTITUCIONES EDUCATIVAS INCLUSIVAS, CENTROS DE EDUCACION BASICA ESPECIAL Y CENTROS DE RECURSOS - EDUCACION BASICA ESPECIAL	PERSONA	21	56,801.00
OFICINA DE OPERACIONES	ABASTECIMIENTO	0106	MANTENIMIENTO Y ACONDICIONAMIENTO DE ESPACIOS EN LOCALES DE LOS CENTROS DE EDUCACION BASICA ESPECIAL Y CENTROS DE RECURSOS	LOCAL ESCOLAR	3	5,829.00
AREA DE GESTION PEDAGOGICA	AREA DE GESTION PEDAGOGICA	0106	FORTALECIMIENTO A FAMILIAS PARA REVALORIZAR A LAS PERSONAS CON HABILIDADES DIFERENTES - EBE	FAMILIA	16	2,515.00
AREA DE GESTION PEDAGOGICA	AREA DE GESTION PEDAGOGICA	0106	ACCIONES DE SENSIBILIZACIÓN EN LAS PROVINCIAS FOCALIZADAS- EBE	CAMPAÑA	2	2,000.00
AREA DE GESTION PEDAGOGICA	AREA DE GESTION PEDAGOGICA	9001	GESTION, SEGUIMIENTO Y MONITOREO A INSTITUCIONES EDUCATIVAS DE LA EDUCACION BASICA.	ACCION	5	18,492.00
AREA DE GESTION PEDAGOGICA	AREA DE GESTION PEDAGOGICA	9001	FORTALECIMIENTO DE ACTIVIDADES CIVICAS, CULTURALES Y DEPORTIVAS A FAVOR DE LA MEJORA DE LOS APRENDIZAJES.	ACCION	3	11,833.00
AREA DE GESTION PEDAGOGICA	AREA DE GESTION PEDAGOGICA	9001	FORTALECIMIENTO DE CAPACIDADES A ESPECIALISTAS DE GESTION PEDAGOGICA Y DESARROLLO DE LA GESTION LOCAL EN EL MARCO DEL MODELO EDUCATIVO REGIONAL.	ACCION	3	16,706.00
OFICINA DE PLANEAMIENTO Y DESARROLLO	OFICINA DE PLANEAMIENTO Y DESARROLLO	9001	OPTIMIZACIÓN DE LOS PROCESOS DE LA ELABORACION Y ACTUALIZACION DE LOS INSTRUMENTOS DE GESTION	ACCION	4	8,524.00
OFICINA DE OPERACIONES	OFICINA DE OPERACIONES	9001	GESTION DE LOS PROCESOS ADMINISTRATIVOS A FAVOR DE LA MEJORA DEL SERVICIO EDUCATIVO	ACCION	12	77,751.00
OFICINA DE OPERACIONES	ABASTECIMIENTO	9001	OPTIMIZACIÓN DE LOS MECANISMOS DE ADQUISICION, CONTRATACION Y DOTACIÓN DE BIENES Y SERVICIOS A FAVOR DE LA GESTION EDUCATIVA	ACCION	12	104,235.00
OFICINA DE OPERACIONES	RECURSOS HUMANOS	9001	FORTALECIMIENTO DE LOS PROCESOS DE CONTRATACIÓN, COMPROMISO DE PAGO Y CONTROL DE PERSONAL A FAVOR DE LA GESTION EDUCATIVA	ACCION	4	20,524.00
OFICINA DE OPERACIONES	RECURSOS HUMANOS	9001	GESTIÓN DE CONTRATACION Y PAGO OPORTUNO DE PERSONAL ADMINISTRATIVO Y DOCENTE	ACCION	12	990,497.00
OFICINA DE OPERACIONES	CONTABILIDAD	9001	CONTABILIZACION, PRESENTACIÓN Y SUSTENTACIÓN DE INFORMACION FINANCIERA.	ACCION	4	8,524.00
OFICINA DE OPERACIONES	PRESUPUESTO	9001	GESTION Y SEGUIMIENTO AL PROCESO PRESUPUESTARIO.	ACCION	4	8,524.00
OFICINA DE OPERACIONES	PATRIMONIO	9001	GESTIÓN Y CONTROL DEL INVENTARIO DE ACTIVOS FIJOS A FAVOR DE LA GESTION EDUCATIVA.	ACCION	4	8,524.00
OFICINA DE OPERACIONES	ARCHIVO	9001	GESTIÓN Y CONTROL DEL ASCERVO DOCUMENTARIO DE LA INSTITUCION	ACCION	4	8,524.00

“Año del Buen Servicio al Ciudadano”

UGEL	ASESORIA LEGAL	9001	ASESORAMIENTO EN MATERIA JURIDICA E INVESTIGACIÓN EN PROCESOS ADMINISTRATIVOS	ACCION	4	8,524.00
DIRECCION REGIONAL DE EDUCACION	TECNOLOGIAS DE LA INFORMACION	9001	FORTALECIMIENTO DEL SISTEMA DE SOPORTE DE TECNOLOGIAS DE LA INFORMACIÓN.	ACCION	4	8,524.00
OFICINA DE OPERACIONES	ORGANO DE CONTROL INSTITUCIONAL	9001	IMPLEMENTACION Y EVALUACION DEL SISTEMA DE CONTROL INTERNO.	ACCION	4	8,524.00
UGEL	SECRETARIA GENERAL	9001	FORTALECIMIENTO DE LA GESTION Y LA SIMPLIFICACION ADMINISTRATIVA INSTITUCIONAL.	ACCION	4	6,524.00
UGEL	INFRAESTRUCTURA	9001	CONTROL Y SEGUIMIENTO DE LAS CONDICIONES FISICAS DE LOS LOCALES ESCOLARES	ACCION	4	8,524.00
UGEL	IMAGEN INSTITUCIONAL	9001	FORTALECIMIENTO DE LA IMAGEN INSTITUCIONAL Y RELACIONES PÚBLICAS.	ACCION	4	10,524.00
UGEL	DIRECCION	9001	LIDERAR LA GESTIÓN PEDAGOGICA E INSTITUCIONAL PARA MEJORAR LA CALIDAD EDUCATIVA - UGEL	ACCION	4	10,524.00
OFICINA DE OPERACIONES	RECURSOS HUMANOS	9002	PROCESO DE CONTRATACION Y PAGO OPORTUNO DE PERSONAL NOMBRADO Y CONTRATADO – LABORAL Y TECNICA	PLANILA	12	186,489.00
OFICINA DE OPERACIONES	RECURSOS HUMANOS	9002	DOTACION DE MATERIALES EDUCATIVOS – LABORAL Y TECNICA	KIT	1	903
OFICINA DE OPERACIONES	RECURSOS HUMANOS	9002	PROCESO DE CONTRATACION Y PAGO OPORTUNO DE PERSONAL NOMBRADO Y CONTRATADO – SECUNDARIA ADULTOS	PLANILLA	12	267,148.00
OFICINA DE OPERACIONES	ABASTECIMIENTO	9002	PREVISION DE LOS SERVICIOS BASICOS – SECUNDARIA ADULTOS	ACCION	10	1,316.00
OFICINA DE OPERACIONES	ABASTECIMIENTO	9002	PROCESO DE CONTRATACION Y PAGO OPORTUNO DE PERSONAL NOMBRADO Y CONTRATADO-CICLO AVANZADO EBA	PLANILLA	12	37,493.00
OFICINA DE OPERACIONES	ABASTECIMIENTO	9002	PROCESO DE CONTRATACION Y PAGO OPORTUNO DE PERSONAL NOMBRADO Y CONTRATADO –CICLO INTERMEDIO EBA	PLANILLA	12	19,174.00
OFICINA DE OPERACIONES	RECURSOS HUMANOS	9002	CUMPLIMIENTO DE INDEMNIZACIONES Y OTROS COMPROMISOS SOCIALES	PLANILLA	12	1,105,249.00
TOTAL						29,044,317.00

RESUMEN DEL PRESUPUESTO ASIGNADO A LA DIRECCION REGIONAL DE EDUCACION

UNIDAD EJECUTORA	PIA (S/.)
SEDE CENTRAL – EDUCACIÓN	690,117.00
300 -EDUCACION SAN MARTÍN	105,407,689.50
301 -EDUCACION BAJO MAYO	130,724,822.00
302 -EDUCACION HUALLAGA CENTRAL	56,236,784.00
303 -EDUCACION ALTO HUALLAGA	44,245,415.00
305 -EDUCACION LAMAS	37,461,279.00
306 -EDUCACION RIOJA	59,140,141.00
307 -EDUCACION BELLAVISTA	29,044,317.00
TOTAL	462,950,564.50
Fuente: Resolución Ejecutiva Regional N°750-2016-GRSM/GR	

VII. PLAN DE MONITOREO Y EVALUACION

En función a fortalecer la estrategia de un Presupuesto por Resultados (PpR), es necesario contar con instrumentos y un sistema de monitoreo y evaluación confiable, oportuno y sobre todo que mejore nuestras prácticas de gestión. En el POI 2018 se articuló las actividades a los programas presupuestales de la UGEL, donde se determinó las metas físicas y financieras, alineado al cuadro de necesidades de la institución.

La DRE-UGEL cuenta con los siguientes instrumentos de monitoreo y evaluación:

- **Ficha I Planificación de la Actividad Específica (FPAE-POI – I)**, instrumento obligatorio para el requerimiento de las actividades consideradas en el Plan Operativo y contiene información en términos de objetivo, estrategias, tareas, tiempo, fuente e instrumento de verificación, recursos humanos y materiales, el costo y presupuesto requerido.
- **Ficha II Rendición Física y Financiera de la Actividad Específica (FRFFAE -POI – II)**, se aplica para sustentar el informe de actividad o comisión de servicio; contiene información en términos de objetivo, estrategias, descripción resumida de tareas y actividad realizada en relación a indicador, producto, meta, duración, uso de recursos dificultad y medidas correctivas.
 - Instructivo para el Monitoreo y evaluación del Plan operativo institucional y la elaboración de los informes de gestión mensual del Gobierno Regional San Martín.

La evaluación del POI 2018 será de manera trimestral, consolidada en un informe de evaluación.

“Año del Buen Servicio al Ciudadano”

VIII. ANEXOS

MATRIZ DE PROGRAMACIÓN FÍSICA Y FINANCIERA UE 300

Objetivo estratégico institucional	Código Ruta Estratégica	Descripción:																Indicador	Meta
		OEI02.04.	OEI02.04: MEJORAR LA CALIDAD DE LOS APRENDIZAJES DE LOS ESTUDIANTES DE LA EDUCACIÓN BÁSICA EN LA REGIÓN SAN MARTÍN																Porcentaje de estudiantes de 2 grado de Primaria de instituciones educativas públicas, que se encuentran en el nivel suficiente en matemática (Porcentaje)
																		Porcentaje de estudiantes de 2 grado de Primaria de instituciones educativas públicas que se encuentran en el nivel suficiente en comprensión lectora (Porcentaje)	39.75
Acción estratégica institucional	Código Ruta Estratégica	Descripción:																Indicador	Meta
	AEI02.04.01.	AEI02.04.01. POBLACIÓN DE 0 A 16 AÑOS ACCEDEN A LOS SERVICIOS DE EDUCACIÓN BÁSICA DE CALIDAD DE ACUERDO A LA DEMANDA																Tasa neta de asistencia en educación inicial	72.41
		Categoría Presupuestal																Indicador	Meta
		051				PREVENCIÓN Y TRATAMIENTO DEL CONSUMO DE DROGAS													
		Programación de las actividades operativas																	
Código de actividad operativa	Actividad operativa	Indicador	Unidad de medida	Responsable	Meta	ENE	FEB	MAR	ABR	MAY	JUN	JUL	AGO	SET	OCT	NOV	DIC	Meta anual	
1.1	5005229 - PREVENCIÓN DEL CONSUMO DE DROGAS EN EL ÁMBITO FAMILIAR		FAMILIA	DIRECCIÓN DE GESTIÓN PEDAGÓGICA	Física			1,200	1,200	1,200	1,200	1,200	1,200	1,200	1,200	1,200	1,200	1,200	
					Valor de referencia (SI.)			600	66,907	13,308	19,063	26,912	34,885	15,525	600	600	600	179,000	
1.1.1	PREVENCIÓN DEL CONSUMO DE DROGAS EN EL ÁMBITO FAMILIAR	NÚMERO DE FAMILIAS FORTALECIDAS EN PREVENCIÓN DEL CONSUMO DE DROGAS EN EL ÁMBITO FAMILIAR	FAMILIA	DIRECCIÓN DE GESTIÓN PEDAGÓGICA	Física			1,200	1,200	1,200	1,200	1,200	1,200	1,200	1,200	1,200	1,200	1,200	
					Valor de referencia (SI.)			600	66,907	13,308	19,063	26,912	34,885	15,525	600	600	600	179,000	
1.2	5005230 - PREVENCIÓN DEL CONSUMO DE DROGAS EN EL ÁMBITO EDUCATIVO		PERSONA ATENDIDA	DIRECCIÓN DE GESTIÓN PEDAGÓGICA	Física			19,305	19,305	19,305	19,305	19,305	19,305	19,305	19,305	19,305	19,305	19,305	
					Valor de referencia (SI.)			209,007	154,007	133,528	99,007	99,007	133,528	99,007	99,007	133,528	99,007	1,258,633	
1.2.1	PREVENCIÓN DEL CONSUMO DE DROGAS EN EL ÁMBITO EDUCATIVO	NÚMERO DE PERSONAS ATENDIDAS EN PREVENCIÓN DEL CONSUMO DE DROGAS EN EL ÁMBITO EDUCATIVO	PERSONA ATENDIDA	DIRECCIÓN DE GESTIÓN PEDAGÓGICA	Física			19,305	19,305	19,305	19,305	19,305	19,305	19,305	19,305	19,305	19,305	19,305	
					Valor de referencia (SI.)2.3			154,007	154,007	133,528	99,007	99,007	133,528	99,007	99,007	133,528	99,007	1,203,633	
					Valor de referencia (SI.)2.6			55,000										55,000	

PEI	Objetivo estratégico institucional	Código Ruta Estratégica	Descripción:																Indicador	Meta
			OEI02.04.	OEI02.04: MEJORAR LA CALIDAD DE LOS APRENDIZAJES DE LOS ESTUDIANTES DE LA EDUCACIÓN BÁSICA EN LA REGIÓN SAN MARTÍN																Porcentaje de estudiantes de 2 grado de Primaria de instituciones educativas públicas, que se

“Año del Buen Servicio al Ciudadano”

																			encuentran en el nivel suficiente en matemática (Porcentaje)		
																			Porcentaje de estudiantes de 2 grado de Primaria de instituciones educativas públicas que se encuentran en el nivel suficiente en comprensión lectora (Porcentaje)	39.75	
Acción estratégica institucional	Código Ruta Estratégica	Descripción:																	Indicador		
	AEI02.04.01.	AEI02.04.01. POBLACIÓN DE 0 A 16 AÑOS ACEDEN A LOS SERVICIOS DE EDUCACIÓN BÁSICA DE CALIDAD DE ACUERDO A LA DEMANDA																	Tasa neta de asistencia en educación inicial	72.41	
	Categoría Presupuestal																	Indicador	Meta		
	068	REDUCCION DE VULNERABILIDAD Y ATENCION DE EMERGENCIAS POR DESASTRES																			
Programación de las actividades operativas																					
Código de actividad operativa	Actividad operativa	Indicador	Unidad de medida	Responsable	Meta	ENE	FEB	MAR	ABR	MAY	JUN	JUL	AGO	SET	OCT	NOV	DIC	Meta anual			
PO	1.1	5005612: DESARROLLO DE LOS CENTROS Y ESPACIOS DE MONITOREO DE EMERGENCIA Y DESASTRES		REPORTE	DIRECCION DE GESTION PEDAGOGICA	Física	1	1	1	1	1								5		
						Valor de referencia (S/.)	200	200	200	200	200								1,000		
	1.1.1	DESARROLLO DE LOS CENTROS Y ESPACIOS DE MONITOREO DE EMERGENCIAS Y DESASTRES	Numero de reportes del desarrollo de los centros y espacios de monitoreo de emergencias y desastres	REPORTE	DIRECCION DE GESTION PEDAGOGICA	Física	1	1	1	1	1								5		
						Valor de referencia (S/.)	200	200	200	200	200								1,000		
	1.3	5005580 - FORMACION Y CAPACITACION EN MATERIA DE GESTION DE RIESGO DE DESASTRES Y ADAPTACION AL CAMBIO CLIMATICO		PERSONA	DIRECCION DE GESTION PEDAGOGICA	Física	1,500	1,500	1,500	1,500	1,500	1,500	1,500	1,500	1,500	1,500	1,500	1,500	1,500	1,500	
						Valor de referencia (S/.)	62,138	60,138	359,009	56,838	56,838	68,443	60,138	56,638	359,009	56,838	58,838	78,743	1,333,608		
	1.3.1	FORMACION Y CAPACITACION EN MATERIA DE GESTION DE RIESGO DE DESASTRES Y ADAPTACION AL CAMBIO CLIMATICO	número de personas con formación y conocimiento en gestión del riesgo de desastres y adaptación al cambio climático.	PERSONA	DIRECCION DE GESTION PEDAGOGICA	Física	1,500	1,500	1,500	1,500	1,500	1,500	1,500	1,500	1,500	1,500	1,500	1,500	1,500	1,500	
						Valor de referencia (S/.)	62,138	60,138	359,009	56,838	56,838	68,443	60,138	56,638	359,009	56,838	58,838	78,743	1,333,608		
	1.4	5005581 - DESARROLLO DE CAMPAÑAS COMUNICACIONALES PARA LA GESTION DEL RIESGO DE DESASTRES		CAMPAÑA	DIRECCION DE GESTION PEDAGOGICA	Física	-	-	-	1	1	-	1	-	-	1	1	-	5		
						Valor de referencia (S/.)	0	0	0	9,200	9,200	0	9,200	0	0	9,200	9,200	0	46,000		
	1.4.1	DESARROLLO DE CAMPAÑAS COMUNICACIONALES PARA LA GESTION DEL RIESGO DE DESASTRES	numero de campañas comunicacionales para la gestión de riesgo de desastres	CAMPAÑA	DIRECCION DE GESTION PEDAGOGICA	Física	-	-	-	1	1	-	1	-	-	1	1	-	5		
						Valor de referencia (S/.)	0	0	0	9,200	9,200	0	9,200	0	0	9,200	9,200	0	46,000		
1.5	5005585 - SEGURIDAD FISICO FUNCIONAL DE SERVICIOS PUBLICOS DESARROLLO DE SIMULACROS EN GESTION REACTIVA		INTERVENCION	DIRECCION DE GESTION PEDAGOGICA	Física													1			
					Valor de referencia (S/.)													1,000			
1.5.1			INTERVENCION		Física													1			
																		1			

“Año del Buen Servicio al Ciudadano”

	IMPLEMENTACION DE DISPOSITIVOS DE SEGURIDAD	número de intervenciones en seguridad físico funcional de servicios públicos		DIRECCION DE GESTION PEDAGOGICA	Valor de referencia (S/.)														1,000	1,000
--	---	--	--	---------------------------------	---------------------------	--	--	--	--	--	--	--	--	--	--	--	--	--	-------	-------

PEI	Objetivo estratégico institucional	Código Ruta Estratégica	Descripción:																Indicador	Meta			
		OEI02.04.	OEI02.04: MEJORAR LA CALIDAD DE LOS APRENDIZAJES DE LOS ESTUDIANTES DE LA EDUCACIÓN BÁSICA EN LA REGIÓN SAN MARTÍN																Porcentaje de estudiantes de 2 grado de Primaria de instituciones educativas públicas, que se encuentran en el nivel suficiente en matemática (Porcentaje)	25.7			
PEI	Acción estratégica institucional	Código Ruta Estratégica	Descripción:																Indicador	Meta			
		AEI02.04.01.	AEI02.04.01. POBLACIÓN DE 0 A 16 AÑOS ACCEDEN A LOS SERVICIOS DE EDUCACIÓN BÁSICA DE CALIDAD DE ACUERDO A LA DEMANDA																Tasa neta de asistencia en educación inicial	72.41			
		Categoría Presupuestal																					
		072				PROGRAMA DE DESARROLLO ALTERNATIVO INTEGRAL Y SOSTENIBLE - PIRDAIS																	
		Programación de las actividades operativas																					
POI	Código de actividad operativa	Actividad operativa	Indicador	Unidad de medida	Responsable	Meta	ENE	FEB	MAR	ABR	MAY	JUN	JUL	AGO	SET	OCT	NOV	DIC	Meta anual				
		5004294 - CAPACITACION Y SENSIBILIZACION PARA LA CONSERVACION Y APROVECHAMIENTO SOSTENIBLE DE LOS RECURSOS NATURALES		PERSONA	DIRECCION DE GESTION PEDAGOGICA	Fisica	20,000.00	20,000.00	20,000.00	20,000.00	20,000.00	20,000.00	20,000.00	20,000.00	20,000.00	20,000.00	20,000.00	20,000.00	20,000.00	20,000.00			
						Valor de referencia (S/.)	19,735.00	53,400.00	194,000.00	166,000.00	85,065.00	135,000.00	110,500.00	105,200.00	78,100.00	65,000.00	94,000.00	94,000.00	94,000.00	1,200,000.0			
		CAPACITACION Y SENSIBILIZACION PARA LA CONSERVACION Y APROVECHAMIENTO SOSTENIBLE DE LOS RECURSOS	NUMERO DE PERSONAS CON CAPACITACION Y SENSIBILIZACION PARA LA CONSERVACION Y APROVECHAMIENTO SOSTENIBLE DE LOS RECURSOS	PERSONA	DIRECCION DE GESTION PEDAGOGICA	Fisica	20,000.00	20,000.00	20,000.00	20,000.00	20,000.00	20,000.00	20,000.00	20,000.00	20,000.00	20,000.00	20,000.00	20,000.00	20,000.00	20,000.00			
					Valor de referencia (S/.)	19,735.00	53,400.00	194,000.00	166,000.00	85,065.00	135,000.00	110,500.00	105,200.00	78,100.00	65,000.00	94,000.00	94,000.00	94,000.00	1,200,000.0				

“Año del Buen Servicio al Ciudadano”

REI	Objetivo estratégico institucional I	Código Ruta Estratégica	Descripción:														Indicador	Meta			
		OEI02.04.	MEJORAR LA CALIDAD DE LOS APRENDIZAJES DE LOS ESTUDIANTES DE LA EDUCACIÓN BÁSICA EN LA REGIÓN SAN MARTÍN														Porcentaje de estudiantes de 2 grado de Primaria de instituciones educativas públicas, que se encuentran en el nivel suficiente en matemática (Porcentaje)	25.7			
Acción estratégica institucional I	Código Ruta Estratégica	AEI02.04.01.	Descripción:														Indicador	Meta			
			POBLACIÓN DE 0 A 16 AÑOS ACCEDEN A LOS SERVICIOS DE EDUCACIÓN BÁSICA DE CALIDAD DE ACUERDO A LA DEMANDA														Tasa neta de asistencia en educación inicial	72.41			
		Categoría Presupuestal				Indicador														Meta	
		090				LOGROS DE APRENDIZAJE DE ESTUDIANTES DE LA EDUCACION BASICA REGULAR															
		Programación de las actividades operativas																			
POI	Código de actividad operativa	Actividad operativa	Indicador	Unidad de medida	Responsable	Meta	ENE	FEB	MAR	ABR	MAY	JUN	JUL	AGO	SET	OCT	NOV	DIC	Meta anual		
			5000276 - GESTION DEL PROGRAMA		ACCION	DIRECCION DE GESTION PEDAGOGICA	Fisica	1	1	1	1	1	1	1	1	1	1	1	1	12	
						Valor de referencia (S/.)	23,148	23,148	23,148	23,148	23,148	23,148	24,948	23,148	23,148	23,148	23,148	58,328	314,756		
		GESTION Y APOYO PARA LA IMPLEMENTACION DE LAS ESTRATEGIAS DE INTERVENCION DEL PROGRAMA PRESUPUESTAL	NUMERO DE ACCIONES ESTRATEGICAS DE INTERVENCION DEL PROGRAMA PRESUPUESTAL	ACCION	DIRECCION DE GESTION PEDAGOGICA	Fisica	1	1	1	1	1	1	1	1	1	1	1	1	12		
						Valor de referencia (S/.)	23,148	23,148	23,148	23,148	23,148	23,148	24,948	23,148	23,148	23,148	23,148	58,328	314,756		
		5005628 - CONTRATACION OPORTUNA Y PAGO DEL PERSONAL DOCENTE Y PROMOTORAS DE LAS INSTITUCIONES EDUCATIVAS		INSTITUCION EDUCATIVA	RECURSOS HUMANOS	Fisica	522	522	574	574	574	574	574	574	574	574	574	574	612		
						Valor de referencia (S/.)	4,964,803	4,964,803	5,034,232	5,034,232	5,034,232	5,034,232	5,632,203	5,034,232	5,044,232	5,044,232	5,044,203	5,642,277	61,507,907		
		PROCESO DE CONTRATACION Y PAGO OPORTUNO DEL PERSONAL DOCENTE DE LAS INSTITUCIONES EDUCATIVAS DE EDUCACION BASICA REGULAR - EDUCACION INICIAL	NUMERO DE INSTITUCIONES EDUCATIVAS BENEFICIADAS CON CONTRATACIONES Y PAGO OPORTUNO DE PERSONAL DOCENTE	INSTITUCION EDUCATIVA	RECURSOS HUMANOS	Fisica	146	146	146	146	146	146	146	146	146	146	146	146	146		
						Valor de referencia (S/.)	751,369	751,369	751,369	751,369	751,369	751,369	1,349,340	751,369	751,369	751,369	751,369	1,349,341	10,212,371		
		PROCESO DE PAGO OPORTUNO Y ASISTENCIA TECNICA A PROMOTORAS DE LOS PRONOEIS	NUMERO DE INSTITUCIONES EDUCATIVAS BENEFICIADAS CON PAGO Y ASISTENCIA TECNICA A PROMOTORAS DE LOS PRONOEIS	INSTITUCION EDUCATIVA	RECURSOS HUMANOS	Fisica			52	52	52	52	52	52	52	52	52	52	52		
						Valor de referencia (S/.)			69,429	69,429	69,429	69,429	69,429	69,429	79,429	79,429	79,400	79,501	734,333		
		PROCESO DE CONTRATACION Y PAGO OPORTUNO DEL PERSONAL DOCENTE DE LAS INSTITUCIONES EDUCATIVAS DE EDUCACION BASICA REGULAR - EDUCACION PRIMARIA	NUMERO DE INSTITUCIONES EDUCATIVAS BENEFICIADAS CON CONTRATACIONES Y PAGO OPORTUNO DE PERSONAL DOCENTE	INSTITUCION EDUCATIVA	RECURSOS HUMANOS	Fisica	310	310	310	310	310	310	310	310	310	310	310	310	310		
						Valor de referencia (S/.)	2,274,909	2,274,909	2,274,909	2,274,909	2,274,909	2,274,909	2,274,909	2,274,909	2,274,909	2,274,909	2,274,909	2,274,909	27,298,902		
						Fisica	66	66	66	66	66	66	66	66	66	66	66	66	66		

“Año del Buen Servicio al Ciudadano”

	PROCESO DE CONTRATACION Y PAGO OPORTUNO DEL PERSONAL DOCENTE DE LAS INSTITUCIONES EDUCATIVAS DE EDUCACION BASICA REGULAR - EDUCACION SECUNDARIA	NUMERO DE INSTITUCIONES EDUCATIVAS BENEFICIADAS CON CONTRATACIONES Y PAGO OPORTUNO DE PERSONAL DOCENTE	INSTITUCION EDUCATIVA	RECURSO S HUMANOS	Valor de referencia (S/.)	1,938,525	1,938,525	1,938,525	1,938,525	1,938,525	1,938,525	1,938,525	1,938,525	1,938,525	1,938,525	1,938,525	1,938,525	23,262,301	
	5005629 - CONTRATACION OPORTUNA Y PAGO DEL PERSONAL ADMINISTRATIVO Y DE APOYO DE LAS INSTITUCIONES EDUCATIVAS DE EDUCACION BASICA REGULAR		INSTITUCION EDUCATIVA	RECURSO S HUMANOS	Fisica	522	522	522	522	522	522	522	522	522	522	522	522	522	522
					Valor de referencia (S/.)	540,784	540,784	540,784	540,784	540,784	540,784	540,784	540,784	540,784	540,784	540,783	540,772	540,877	6,489,484
	PROCESO DE CONTRATACION Y PAGO OPORTUNO DEL PERSONAL ADMINISTRATIVO Y DE APOYO DE LAS INSTITUCIONES EDUCATIVAS DE EDUCACION BASICA REGULAR - EDUCACION INICIAL	NUMERO DE INSTITUCIONES EDUCATIVAS BENEFICIADAS CON CONTRATACIONES Y PAGO OPORTUNO DE PERSONAL ADMINISTRATIVO Y DE APOYO	INSTITUCION EDUCATIVA	RECURSO S HUMANOS	Fisica	146	146	146	146	146	146	146	146	146	146	146	146	146	
					Valor de referencia (S/.)	35,364	35,364	35,364	35,364	35,364	35,364	35,364	35,364	35,364	35,364	35,364	35,364	35,364	424,364
	PROCESO DE CONTRATACION Y PAGO OPORTUNO DEL PERSONAL ADMINISTRATIVO Y DE APOYO DE LAS INSTITUCIONES EDUCATIVAS DE EDUCACION BASICA REGULAR-EDUCACION PRIMARIA	NUMERO DE INSTITUCIONES EDUCATIVAS BENEFICIADAS CON CONTRATACIONES Y PAGO OPORTUNO DE PERSONAL ADMINISTRATIVO Y DE APOYO	INSTITUCION EDUCATIVA	RECURSO S HUMANOS	Fisica	310	310	310	310	310	310	310	310	310	310	310	310	310	
					Valor de referencia (S/.)	172,730	172,730	172,730	172,730	172,730	172,730	172,730	172,730	172,730	172,730	172,729	172,729	172,829	2,072,857
	PROCESO DE CONTRATACION OPORTUNA Y DESARROLLO DE CAPACIDADES EN HABILIDADES DOCENTES DE EDUCACION FISICA	NUMERO DE ESPECIALISTAS CON CONTRATACION OPORTUNA DE DOCENTES DE EDUCACION FISICA	ESPECIALISTA	RECURSO S HUMANOS	Fisica	8	8	8	8	8	8	8	8	8	8	8	8	8	
					Valor de referencia (S/.)	26,839	26,839	26,839	26,839	26,839	26,839	26,839	26,839	26,839	26,839	26,839	26,839	26,834	322,063
	PROCESO DE CONTRATACION Y PAGO OPORTUNO DEL PERSONAL ADMINISTRATIVO Y DE APOYO DE LAS INSTITUCIONES EDUCATIVAS DE EDUCACION BASICA REGULAR-EDUCACION SECUNDARIA	NUMERO DE INSTITUCIONES EDUCATIVAS BENEFICIADAS CON CONTRATACIONES Y PAGO OPORTUNO DE PERSONAL ADMINISTRATIVO Y DE APOYO	INSTITUCION EDUCATIVA	RECURSO S HUMANOS	Fisica	66	66	66	66	66	66	66	66	66	66	66	66	66	
					Valor de referencia (S/.)	132,283	132,283	132,283	132,283	132,283	132,283	132,283	132,283	132,283	132,283	132,280	132,280	132,280	1,587,390
	PROCESO DE CONTRATACION Y PAGO OPORTUNO DEL PERSONAL ADMINISTRATIVO DE LAS INSTITUCIONES EDUCATIVAS DE EDUCACION BASICA REGULAR CON JORNADA ESCOLAR COMPLETA - EDUCACION SECUNDARIA	NUMERO DE INSTITUCIONES EDUCATIVAS BENEFICIADAS CON CONTRATACIONES Y PAGO OPORTUNO DE PERSONAL ADMINISTRATIVO	INSTITUCION EDUCATIVA	RECURSO S HUMANOS	Fisica	11	11	11	11	11	11	11	11	11	11	11	11	11	
					Valor de referencia (S/.)	173,568	173,568	173,568	173,568	173,568	173,568	173,568	173,568	173,568	173,568	173,560	173,570	173,570	2,082,810
	5005943 MANTENIMIENTO Y OPERACION DE LOCALES ESCOLARES DE INSTITUCIONES EDUCATIVAS DE EDUCACION BASICA REGULAR CON CONDICIONES		INSTITUCION EDUCATIVA	ABASTECIMIENTO	Fisica	522	522	522	522	522	522	522	522	522	522	522	522	522	
					Valor de referencia (S/.)	73,003	73,003	73,003	73,003	73,003	73,003	73,003	73,003	73,003	73,003	73,004	73,004	73,003	876,038

“Año del Buen Servicio al Ciudadano”

	ADECUADAS PARA SU FUNCIONAMIENTO																		
	MANTENIMIENTO Y OPERACIÓN DE LOCALES ESCOLARES DE INSTITUCIONES EDUCATIVAS DE EDUCACION BASICA REGULAR CON CONDICIONES ADECUADAS PARA SU FUNCIONAMIENTO- EDUCACION INICIAL	NUMERO DE LOCALES ESCOLARES DE INSTITUCIONES EDUCATIVAS BENEFICIADAS CON MANTENIMIENTO Y OPERACIÓN	INSTITUCION EDUCATIVA	ABASTECIMIENTO	Fisica	146	146	146	146	146	146	146	146	146	146	146	146	146	
					Valor de referencia (S/.)	18,045	18,045	18,045	18,045	18,045	18,045	18,045	18,045	18,045	18,045	18,045	18,042	216,537	
	MANTENIMIENTO Y OPERACIÓN DE LOCALES ESCOLARES DE INSTITUCIONES EDUCATIVAS DE EDUCACION BASICA REGULAR CON CONDICIONES ADECUADAS PARA SU FUNCIONAMIENTO- EDUCACION PRIMARIA	NUMERO DE LOCALES ESCOLARES DE INSTITUCIONES EDUCATIVAS BENEFICIADAS CON MANTENIMIENTO Y OPERACIÓN	INSTITUCION EDUCATIVA	ABASTECIMIENTO	Fisica	310	310	310	310	310	310	310	310	310	310	310	310	310	
					Valor de referencia (S/.)	29,808	29,808	29,808	29,808	29,808	29,808	29,808	29,808	29,808	29,808	29,809	29,809	29,809	357,699
	MANTENIMIENTO Y OPERACIÓN DE LOCALES ESCOLARES DE INSTITUCIONES EDUCATIVAS DE EDUCACION BASICA REGULAR CON CONDICIONES ADECUADAS PARA SU FUNCIONAMIENTO- EDUCACION SECUNDARIA	NUMERO DE LOCALES ESCOLARES DE INSTITUCIONES EDUCATIVAS BENEFICIADAS CON MANTENIMIENTO Y OPERACIÓN	INSTITUCION EDUCATIVA	ABASTECIMIENTO	Fisica	66	66	66	66	66	66	66	66	66	66	66	66	66	
					Valor de referencia (S/.)	25,150	25,150	25,150	25,150	25,150	25,150	25,150	25,150	25,150	25,150	25,150	25,152	301,802	
	5005636 - ACOMPAÑAMIENTO PEDAGOGICO A INSTITUCIONES EDUCATIVAS MULTIEDAD Y MULTIGRADO DE EDUCACION BASICA REGULAR		DOCENTE	DIRECCION DE GESTION PEDAGOGICA	Fisica		391	391	391	391	391	391	391	391	391	391	391	391	
					Valor de referencia (S/.)		195,707	199,266	270,818	196,766	199,266	195,707	228,730	199,266	311,848	196,766	154,675	2,348,815	
	ACOMPAÑAMIENTO PEDAGOGICO A DOCENTES DE LAS INSTITUCIONES EDUCATIVAS MULTIEDAD Y MULTIGRADO DE EDUCACION BASICA REGULAR-EDUCACION PRIMARIA	NUMERO DE DOCENTES ACOMPAÑADOS DE LAS INSTITUCIONES EDUCATIVAS MULTIEDAD Y MULTIGRADO DE EDUCACION BASICA REGULAR-EDUCACION PRIMARIA	DOCENTE ACOMPAÑADO	AREA DE GESTION PEDAGOGICA	Fisica		391	391	391	391	391	391	391	391	391	391	391	391	
					Valor de referencia (S/.)		168,707	196,766	270,818	196,766	196,766	168,707	228,730	196,766	284,848	196,766	154,675	2,260,315	
	FORMACION A ACOMPAÑANTES PEDAGOGICOS DE LAS INSTITUCIONES EDUCATIVAS MULTIEDAD Y MULTIGRADO DE EDUCACION BASICA REGULAR-EDUCACION PRIMARIA	NUMERO DE ESPECIALISTAS PEDAGOGICOS QUE RECIBEN FORMACIÓN EN LA INTERVENCIÓN DE LAS INSTITUCIONES EDUCATIVAS MULTIEDAD Y MULTIGRADO DE EDUCACION BASICA REGULAR-EDUCACION PRIMARIA	ESPECIALISTA	AREA DE GESTION PEDAGOGICA	Fisica		68					68			68			68	
					Valor de referencia (S/.)		27,000					27,000			27,000			81,000	
	GESTIÓN, SEGUIMIENTO Y MONITOREO DE LA INTERVENCIÓN	NUMERO DE ESPECIALISTAS MONITOREADOS DE LA INTERVENCIÓN	ESPECIALISTA	AREA DE GESTION PEDAGOGICA	Fisica			68			68			68				68	
					Valor de referencia (S/.)			2,500			2,500			2,500				7,500	
			DOCENTE		Fisica		236	236	236	236	236	236	236	236	236	236	236	236	

“Año del Buen Servicio al Ciudadano”

5005637 - ACOMPAÑAMIENTO PEDAGOGICO A INSTITUCIONES EDUCATIVAS POLIDOCENTES DE EDUCACION BASICA REGULAR			DIRECCION DE GESTION PEDAGOGICA	Valor de referencia (S/.)															
						37,196	35,510	42,649	35,285	36,960	45,296	37,874	40,285	52,659	35,285	23,824	422,821		
ACOMPAÑAMIENTO PEDAGOGICO A DOCENTES DE LAS INSTITUCIONES EDUCATIVAS POLIDOCENTES DE EDUCACION BASICA REGULAR - EDUCACION PRIMARIA	NUMERO DE DOCENTES ACOMPAÑADOS DE INSTITUCIONES EDUCATIVAS POLIDOCENTES DE EDUCACION BASICA REGULAR - EDUCACION PRIMARIA	DOCENTE ACOMPAÑADO	AREA DE GESTION PEDAGOGICA	Fisica		236	236	236	236	236	236	236	236	236	236	236	236	236	236
				Valor de referencia (S/.)		9,309	9,309	19,998	9,309	9,309	9,309	19,998	9,309	19,998	9,309	9,309	134,465		
FORMACION A ACOMPAÑANTES PEDAGOGICOS DE LAS INSTITUCIONES EDUCATIVAS POLIDOCENTES DE EDUCACION BASICA REGULAR-EDUCACION PRIMARIA	NUMERO DE ESPECIALISTAS PEDAGOGICOS QUE RECIBEN FORMACIÓN EN LA INTERVENCIÓN DE LAS DE LAS INSTITUCIONES EDUCATIVAS POLIDOCENTES DE EDUCACION BASICA REGULAR-EDUCACION PRIMARIA	ESPECIALISTA	AREA DE GESTION PEDAGOGICA	Fisica		7				7				7					7
				Valor de referencia (S/.)		6,231				6,231				6,230					18,692
GESTIÓN, SEGUIMIENTO Y MONITOREO DE LA INTERVENCIÓN	NUMERO DE ESPECIALISTAS MONITOREADOS DE LA INTERVENCIÓN	ESPECIALISTA	AREA DE GESTION PEDAGOGICA	Fisica			7			7			7						7
				Valor de referencia (S/.)			2,500			2,500			2,500						7,500
ACOMPAÑAMIENTO PEDAGOGICO A DOCENTES DE EDUCACION FISICA DE LAS INSTITUCIONES EDUCATIVAS POLIDOCENTES DE EDUCACION BASICA REGULAR - EDUCACION SECUNDARIA	NUMERO DE DOCENTES DE EDUCACION FISICA ACOMPAÑADOS DE INSTITUCIONES EDUCATIVAS POLIDOCENTES DE EDUCACION BASICA REGULAR - EDUCACION SECUNDARIA	DOCENTE ACOMPAÑADO	AREA DE GESTION PEDAGOGICA	Fisica		11	11	11	11	11	11	11	11	11	11	11	11	11	11
				Valor de referencia (S/.)		7,716	14,401	7,716	14,401	7,716	14,401	7,716	14,401	7,716	14,401	7,716	14,401	7,716	118,301
FORMACION A ACOMPAÑANTES COORDINADORES DE LAS REDES DE EDUCACION FISICA DE LAS INSTITUCIONES EDUCATIVAS POLIDOCENTES DE EDUCACION BASICA REGULAR-EDUCACION SECUNDARIA	NUMERO DE DE ACOMPAÑANTES COORDINADORES DE LAS REDES DE EDUCACION FISICA QUE RECIBEN FORMACION DE INSTITUCIONES EDUCATIVAS POLIDOCENTES CON JORNADA ESCOLAR COMPLETA DE LA EDUCACION BASICA REGULAR - EDUCACION SECUNDARIA	ESPECIALISTA	AREA DE GESTION PEDAGOGICA	Fisica		8		8		8		8		8					8
				Valor de referencia (S/.)		3,360		3,360		3,360		3,360		3,360					16,800
ACOMPAÑAMIENTO PEDAGOGICO A DOCENTES DE INGLES DE LAS INSTITUCIONES EDUCATIVAS POLIDOCENTES CON JORNADA ESCOLAR COMPLETA DE LA EDUCACION BASICA REGULAR - EDUCACION SECUNDARIA	NUMERO DE DOCENTES DE INGLES ACOMPAÑADOS DE INSTITUCIONES EDUCATIVAS POLIDOCENTES CON JORNADA ESCOLAR COMPLETA DE LA EDUCACION BASICA REGULAR - EDUCACION SECUNDARIA	DOCENTE ACOMPAÑADO	AREA DE GESTION PEDAGOGICA	Fisica		160	160	160	160	160	160	160	160	160	160	160	160	160	160
				Valor de referencia (S/.)		6,800	6,800	11,575	11,575	11,575	11,575	6,800	11,575	11,575	11,575	11,575	6,799	108,224	
FORMACION A ACOMPAÑANTES DE INGLES DE LAS INSTITUCIONES EDUCATIVAS POLIDOCENTES CON JORNADA ESCOLAR	NUMERO DE DE ACOMPAÑANTES DE INGLES QUE RECIBEN FORMACION DE INSTITUCIONES EDUCATIVAS POLIDOCENTES CON	ESPECIALISTA	AREA DE GESTION PEDAGOGICA	Fisica		9					9			9					9

“Año del Buen Servicio al Ciudadano”

	COMPLETA DE LA EDUCACION BASICA REGULAR - EDUCACION SECUNDARIA	JORNADA ESCOLAR COMPLETA DE LA EDUCACION BASICA REGULAR - EDUCACION SECUNDARIA			Valor de referencia (S/.)		3,780					3,780			3,780			11,340
	GESTIÓN, SEGUIMIENTO Y MONITOREO DE LA INTERVENCIÓN	NUMERO DE ESPECIALISTAS MONITOREADOS DE LA INTERVENCIÓN	ESPECIALISTA	AREA DE GESTION PEDAGOGICA	Fisica			9				9			9			9
					Valor de referencia (S/.)			2,500				2,500			2,500			7,500
	5005638 - ACOMPAÑAMIENTO PEDAGOGICO A INSTITUCIONES EDUCATIVAS DE EDUCACION INTERCULTURAL BILINGÜE		DOCENTE	DIRECCION DE GESTION PEDAGOGICA	Fisica		32	32	32	32	32	32	32	32	32	32	32	32
					Valor de referencia (S/.)		28,525	38,843	21,253	21,253	2,648	11,208	0	2,648	1,968	1,970	0	130,316
	ACOMPAÑAMIENTO PEDAGOGICO A DOCENTES DE LAS INSTITUCIONES EDUCATIVAS DE EDUCACION INTERCULTURAL BILINGÜE - EDUCACION INICIAL	NUMERO DE DE ACOMPAÑANTES DE LAS INSTITUCIONES EDUCATIVAS DE EDUCACION INTERCULTURAL BILINGÜE - EDUCACION INICIAL	DOCENTE ACOMPAÑADO	AREA DE GESTION PEDAGOGICA	Fisica		3	3	3	3								3
					Valor de referencia (S/.)		3,857	7,791	3,857	3,857								19,362
	FORMACION A ACOMPAÑANTES PEDAGOGICOS DE LAS INSTITUCIONES EDUCATIVAS DE EDUCACION INTERCULTURAL BILINGÜE - EDUCACION INICIAL	NUMERO DE DE ACOMPAÑANTES EIB QUE RECIBEN FORMACION DE LAS INSTITUCIONES EDUCATIVAS DE EDUCACION INTERCULTURAL BILINGÜE - EDUCACION INICIAL	ESPECIALISTA	AREA DE GESTION PEDAGOGICA	Fisica		1					1			1			1
					Valor de referencia (S/.)		1,800					1,800						3,600
	GESTIÓN, SEGUIMIENTO Y MONITOREO DE LA INTERVENCIÓN	NUMERO DE ESPECIALISTAS MONITOREADOS DE LA INTERVENCIÓN	ESPECIALISTA	AREA DE GESTION PEDAGOGICA	Fisica			1				1			1			1
					Valor de referencia (S/.)			340				340			340			1,020
	ACOMPAÑAMIENTO PEDAGOGICO A DOCENTES DE LAS INSTITUCIONES EDUCATIVAS DE EDUCACION INTERCULTURAL BILINGÜE - EDUCACION PRIMARIA	NUMERO DE DE ACOMPAÑANTES DE LAS INSTITUCIONES EDUCATIVAS DE EDUCACION INTERCULTURAL BILINGÜE - EDUCACION SECUNDARIA	DOCENTE	AREA DE GESTION PEDAGOGICA	Fisica		28	28	28	28	28	28	28	28	28	28	28	28
					Valor de referencia (S/.)		15,428	30,372	17,396	17,396	1,968	1,968		1,968	1,968	1,970		90,434
	FORMACION A ACOMPAÑANTES PEDAGOGICOS DE LAS INSTITUCIONES EDUCATIVAS DE EDUCACION INTERCULTURAL BILINGÜE - EDUCACION PRIMARIA	NUMERO DE DE ACOMPAÑANTES EIB QUE RECIBEN FORMACION DE LAS INSTITUCIONES EDUCATIVAS DE EDUCACION INTERCULTURAL BILINGÜE - EDUCACION SECUNDARIA	ESPECIALISTA	AREA DE GESTION PEDAGOGICA	Fisica		4					4						4
					Valor de referencia (S/.)		7,440					7,440						14,880
	GESTIÓN, SEGUIMIENTO Y MONITOREO DE LA INTERVENCIÓN	NUMERO DE ESPECIALISTAS MONITOREADOS DE LA INTERVENCIÓN	ESPECIALISTA	AREA DE GESTION PEDAGOGICA	Fisica			4				4			4			4
					Valor de referencia (S/.)			340				340			340			1,020
	5005639 - REFUERZO ESCOLAR A ESTUDIANTES Y DOCENTES DE INSTITUCIONES EDUCATIVAS DE EDUCACION BASICA REGULAR		INSTITUCION EDUCATIVA	DIRECCION DE GESTION PEDAGOGICA	Fisica			18	18	18	18	18	18	18	18	18	18	18
					Valor de referencia (S/.)			15,499	15,499	15,499	15,499	15,499	15,499	15,499	15,499	15,499	15,501	154,992
	PROCESO DE CONTRATACION Y PAGO OPORTUNO A DOCENTES FORTALEZA	NUMERO DE DOCENTES FORTALEZA CON CONTRATO Y PAGO OPORTUNO	DOCENTE	RECURSOS HUMANOS	Fisica			18	18	18	18	18	18	18	18	18	18	18
					Valor de referencia (S/.)			13,232	13,232	13,232	13,232	13,232	13,232	13,232	13,232	13,232	13,233	132,321
					Fisica			18	18	18	18	18	18	18	18	18	18	18

“Año del Buen Servicio al Ciudadano”

	5005657:GESTION DE EXPEDIENTES DE OFERTA Y DEMANDA DE SERVICIOS EDUCATIVOS EN EDUCACION INICIAL		INSTITUCION EDUCATIVA	OFIINA DE PLANIFIACION Y DESARROLLO INSTITUCIONAL	Valor de referencia (S/.)	6,918	6,918	6,918	6,918	6,918	6,918	6,918	19,018	18,418	6,918	8,496	6,918	7,524	108,800
	GESTION DE EXPEDIENTES DE OFERTA Y DEMANDA DE SERVICIOS EDUCATIVOS EN EDUCACION INICIAL	NUMERO DE EXPEDIENTES VALIDADOS EN EL ESTUDIO DE OFERTA Y DEMANDA DE SERVICIOS EDUCATIVOS EN EDUCACION INICIAL	EXPEDIENTE	OFIINA DE PLANIFIACION Y DESARROLLO INSTITUCIONAL	Fisica	22	22	22	22	22	22	22	22	22	22	22	22	22	22
	5005658:GESTION DE EXPEDIENTES DE OFERTA Y DEMANDA DE SERVICIOS EDUCATIVOS EN EDUCACION SECUNDARIA			OFIINA DE PLANIFIACION Y DESARROLLO INSTITUCIONAL	Fisica								1	1					1
	GESTION DE EXPEDIENTES DE OFERTA Y DEMANDA DE SERVICIOS EDUCATIVOS EN EDUCACION SECUNDARIA- EDUCACION SECUNDARIA	NUMERO DE EXPEDIENTES VALIDADOS EN EL ESTUDIO DE OFERTA Y DEMANDA DE SERVICIOS EDUCATIVOS EN EDUCACION SECUNDARIA	EXPEDIENTE	OFIINA DE PLANIFIACION Y DESARROLLO INSTITUCIONAL	Valor de referencia (S/.)								5,593	5,593					11,186
					Fisica								1	1					1
					Valor de referencia (S/.)								5,593	5,593					11,186
	5005659: GESTION PARA LA OPERACION Y ACONDICIONAMIENTO BASICO DEL SERVICIO DE EDUCACION INICIAL GENERADO POR EL PROGRAMA		INSTITUCION EDUCATIVA	DIRECCION DE OPERACIONES	Fisica	73	73	73	73	73	73	73	73	73	73	73	73	73	73
	GESTION PARA LA OPERACION Y ACONDICIONAMIENTO BASICO DEL SERVICIO DE EDUCACION INICIAL GENERADO POR EL PROGRAMA	NUMERO DE INSTITUCIONES EDUCATIVAS BENEFICIADAS CON ACONDICIONAMIENTO BASICO EN EDUCACION INICIAL	INSTITUCION EDUCATIVA	DIRECCION DE OPERACIONES	Valor de referencia (S/.)	6,600	6,600	6,600	6,600	6,600	6,600	6,600	6,900	6,900	6,600	6,600	6,600	6,604	79,804
					Fisica	73	73	73	73	73	73	73	73	73	73	73	73	73	73
					Valor de referencia (S/.)	6,600	6,600	6,600	6,600	6,600	6,600	6,600	6,900	6,900	6,600	6,600	6,600	6,604	79,804

PEI	Objetivo estratégico institucional	Código Ruta Estratégica	Descripción:														Indicador	Meta	
		OEI02.04.	MEJORAR LA CALIDAD DE LOS APRENDIZAJES DE LOS ESTUDIANTES DE LA EDUCACIÓN BÁSICA EN LA REGIÓN SAN MARTÍN														Porcentaje de estudiantes de 2 grado de Primaria de instituciones educativas públicas, que se encuentran en el nivel suficiente en matemática (Porcentaje)	25.7	
PEI	Acción estratégica institucional	Código Ruta Estratégica	Descripción:														Indicador	Meta	
		AEI02.04.03.	AEI02.04.04. NIÑAS, NIÑOS Y JÓVENES CON DISCAPACIDAD INCLUIDOS EN LA EDUCACIÓN BÁSICA Y TÉCNICO PRODUCTIVO CON CALIDAD.														Porcentaje de escuelas regulares con al menos un estudiante con discapacidad que reciben servicios de apoyo para la inclusión (inicial)	7.53	
		5														Indicador	Meta		
		106	INCLUSION DE NIÑOS, NIÑAS Y JOVENES CON DISCAPACIDAD EN LA EDUCACION BASICA Y TECNICO PRODUCTIVA																
Programación de las actividades operativas																			
POI	Código de actividad operativa	Actividad operativa	Indicador	Unidad de medida	Responsable	Meta	ENE	FEB	MAR	ABR	MAY	JUN	JUL	AGO	SET	OCT	NOV	DIC	Meta anual
		500276: GESTION DEL PROGRAMA		ACCION		Fisica	1	1	1	1	1	1	1	1	1	1	1	1	1

“Año del Buen Servicio al Ciudadano”

			DIRECCION DE GESTION PEDAGOGICA	Valor de referencia (S/.)	2,955	2,955	5,535	5,535	5,535	5,535	5,535	5,535	5,535	5,535	5,535	5,535	5,534	61,259
	GESTION Y APOYO PARA LA IMPLEMENTACION DE LAS ESTRATEGIAS DE INTERVENCION DEL PROGRAMA PRESUPUESTAL	NUMERO DE ACCIONES ESTRATEGICAS DE INTERVENCION DEL PROGRAMA PRESUPUESTAL	ACCION	DIRECCION DE GESTION PEDAGOGICA	Fisica	1	1	1	1	1	1	1	1	1	1	1	1	1
					Valor de referencia (S/.)	2,955	2,955	5,535	5,535	5,535	5,535	5,535	5,535	5,535	5,535	5,535	5,534	61,259
	5003166: DOTACION DE MATERIALES Y EQUIPOS EDUCATIVOS PARA CENTROS DE EDUCACION BASICA ESPECIAL Y CENTROS DE RECURSOS		INSTITUCION EDUCATIVA	ABASTECIMIENTO	Fisica			2	2									2
					Valor de referencia (S/.)			5,209	5,208									10,417
	ADQUISICIÓN DE MATERIALES Y EQUIPOS EDUCATIVOS PARA CENTROS DE EDUCACION BASICA ESPECIAL Y CENTROS DE RECURSOS	NUMERO DE INSTITUCIONES EDUCATIVAS DE EDUCACION BASICA ESPECIAL Y CENTROS DE RECURSO BENEFICIADOS CON MATERIAL Y EQUIPOS EDUCATIVOS	INSTITUCION EDUCATIVA	ABASTECIMIENTO	Fisica			2	2									2
					Valor de referencia (S/.)			5,209	5,208									10,417
	5003169: DOTACION DE MATERIALES Y EQUIPOS EDUCATIVOS PARA PROGRAMAS DE INTERVENCION TEMPRANA		INSTITUCION EDUCATIVA	ABASTECIMIENTO	Fisica			2	2									2
					Valor de referencia (S/.)			1,252	1,252									2,504
	SEGUIMIENTO Y MONITOREO DE LA DOTACIÓN DE MATERIALES Y EQUIPOS EDUCATIVOS PARA PROGRAMAS DE INTERVENCION TEMPRANA	NUMERO DE INSTITUCIONES EDUCATIVAS MONITOREADAS EN DOTACIÓN DE MATERIALES Y EQUIPOS EDUCATIVOS DEL PROGRAMA DE INTERVENCION TEMPRANA	INSTITUCION EDUCATIVA	AREA DE GESTION PEDAGOGICA	Fisica			2	2									2
					Valor de referencia (S/.)			1,252	1,252									2,504
	5004308: CONTRATACIÓN OPORTUNA Y PAGO DE PERSONAL PARA ATENCION DE PROGRAMAS DE INTERVENCION TEMPRANA		PERSONA	RECURSOS HUMANOS	Fisica	14	14	14	14	14	14	14	14	14	14	14	14	14
					Valor de referencia (S/.)	23,058	23,058	23,058	23,058	23,058	23,058	23,058	23,058	23,058	23,058	23,058	23,057	276,695
	PROCESO DE CONTRATACIÓN Y PAGO OPORTUNO DE PERSONAL PARA ATENCION DE PROGRAMAS DE INTERVENCION TEMPRANA	NUMERO DE PERSONAS CON CONTRATATO Y PAGO OPORTUNO DE PERSONAL PARA ATENCION DE PROGRAMAS DE INTERVENCION TEMPRANA	PERSONA	RECURSOS HUMANOS	Fisica	14	14	14	14	14	14	14	14	14	14	14	14	14
					Valor de referencia (S/.)	23,058	23,058	23,058	23,058	23,058	23,058	23,058	23,058	23,058	23,058	23,058	23,057	276,695
	5005877: CONTRATACION OPORTUNA Y PAGO DE PERSONAL EN INSTITUCIONES EDUCATIVAS INCLUSIVAS, CENTROS DE EDUCACION BASICA ESPECIAL Y CENTROS DE RECURSOS		PERSONA	RECURSOS HUMANOS	Fisica	2	2	2	2	2	2	2	2	2	2	2	2	14
					Valor de referencia (S/.)	2,164	2,164	2,164	2,164	2,164	2,164	2,164	2,164	2,164	2,164	2,166	2,169	25,975
	PROCESO DE CONTRATACION Y PAGO OPORTUNA DE PERSONAL EN INSTITUCIONES EDUCATIVAS INCLUSIVAS, CENTROS DE EDUCACION BASICA ESPECIAL Y CENTROS DE RECURSOS - EDUCACION BASICA ESPECIAL	NUMERO DE PERSONAS CON CONTRATATO Y PAGO OPORTUNO DE PERSONAL EN INSTITUCIONES EDUCATIVAS INCLUSIVAS, CENTROS DE EDUCACION BASICA ESPECIAL Y CENTROS DE RECURSOS - EDUCACION BASICA ESPECIAL	PERSONA	RECURSOS HUMANOS	Fisica	2	2	2	2	2	2	2	2	2	2	2	2	2
					Valor de referencia (S/.)	2,164	2,164	2,164	2,164	2,164	2,164	2,164	2,164	2,164	2,166	2,169		25,975
	5003165: MANTENIMIENTO Y ACONDICIONAMIENTO DE ESPACIOS EN LOCALES DE LOS CENTROS DE EDUCACION BASICA ESPECIAL Y CENTROS DE RECURSOS		LOCAL ESCOLAR	ABASTECIMIENTO	Fisica	2	2	2	2	2	2	2	2	2	2	2	2	2
					Valor de referencia (S/.)	1,289	1,289	1,289	1,289	1,289	1,289	1,289	1,289	1,289	1,289	1,289	1,286	15,465
	MANTENIMIENTO Y ACONDICIONAMIENTO DE ESPACIOS EN LOCALES DE LOS CENTROS DE EDUCACION BASICA ESPECIAL Y CENTROS DE RECURSOS	NUMERO DE LOCALES ESCOLARES DE CENTROS DE EDUCACION BASICA ESPECIAL Y CENTROS DE RECURSOS BENEFICIADAS CON MANTENIMIENTO Y ACONDICIONAMIENTO	LOCAL ESCOLAR	ABASTECIMIENTO	Fisica	2	2	2	2	2	2	2	2	2	2	2	2	2
					Valor de referencia (S/.)	1,289	1,289	1,289	1,289	1,289	1,289	1,289	1,289	1,289	1,289	1,289	1,286	15,465
				ABASTECIMIENTO	Fisica	1	1	1	1	1	1	1	1	1	1	1	1	12

“Año del Buen Servicio al Ciudadano”

	5003168: MANTENIMIENTO Y ACONDICIONAMIENTO EN ESPACIOS EN PROGRAMAS DE INTERVENCIÓN TEMPRANA		LOCAL ESCOLAR		Valor de referencia (S/.)	494	494	628	494	494	628	494	494	627	494	494	490	6,325
	MANTENIMIENTO Y ACONDICIONAMIENTO EN ESPACIOS EN PROGRAMAS DE INTERVENCIÓN TEMPRANA	NUMERO DE LOCALES ESCOLARES DE ESPACIOS EN PROGRAMAS DE INTERVENCIÓN TEMPRANA BENEFICIADOS CON MANTENIMIENTO Y ACONDICIONAMIENTO	LOCAL ESCOLAR	ABASTECIMIENTO	Fisica	1	1	1	1	1	1	1	1	1	1	1	1	12
					Valor de referencia (S/.)	162	162	162	162	162	162	162	162	162	162	162	159	1,941
	ATENCIÓN CON MATERIAL FUNGIBLE Y DE LIMPIEZA PARA EL FUNCIONAMIENTO DE PRITE	NUMERO DE LOCALES ESCOLARES ATENDIDOS CON MATERIAL FUNGIBLE Y DE LIMPIEZA	LOCAL ESCOLAR	ABASTECIMIENTO	Fisica	1	1	1	1	1	1	1	1	1	1	1	1	12
					Valor de referencia (S/.)	332	332	332	332	332	332	332	332	332	332	332	331	3,983
	ACCIONES DE MONITOREO AL ACONDICIONAMIENTO EN ESPACIOS EN PROGRAMAS DE INTERVENCIÓN TEMPRANA	NUMERO DE LOCALES ESCOLARES MONITOREADOS PARA VERIFICAR EL ACONDICIONAMIENTO DE ESPACIOS EN PROGRAMAS DE INTERVENCIÓN TEMPRANA	LOCAL ESCOLAR	AREA DE GESTION PEDAGOGICA	Fisica			1			1			1				3
					Valor de referencia (S/.)			134			134			133				401
	5004305: ASISTENCIA A FAMILIAS DE ESTUDIANTES DE INSTITUCIONES EDUCATIVAS INCLUSIVAS PARA PARTICIPACIÓN EN PROCESO EDUCATIVO		FAMILIA	AREA DE GESTION PEDAGOGICA	Fisica			60			60			60				60
					Valor de referencia (S/.)			10,864			10,864			10,864				43,456
	FORTALECIMIENTO A FAMILIAS PARA REVALORIZAR A LAS PERSONAS CON HABILIDADES DIFERENTES	NUMERO DE FAMILIAS FORTALECIDAS EN LA REVALORIZACIÓN DE LAS PERSONAS CON HABILIDADES DIFERENTES	FAMILIA	AREA DE GESTION PEDAGOGICA	Fisica			60			60			60				60
					Valor de referencia (S/.)			10,504			10,504			10,504				42,016
	ACCIONES DE MONITOREO A LAS INSTITUCIONES EDUCATIVAS INCLUSIVAS	NUMERO DE INSTITUCIONES EDUCATIVAS INCLUSIVAS MONITOREADAS	INSTITUCION EDUCATIVA	AREA DE GESTION PEDAGOGICA	Fisica			2			2			2				2
					Valor de referencia (S/.)			360			360			360				1,440
	5004307: ASISTENCIA A FAMILIAS DE ESTUDIANTES DE CENTROS DE EDUCACION BASICA ESPECIAL PARA PARTICIPACION EN PROCESO EDUCATIVO		FAMILIA	AREA DE GESTION PEDAGOGICA	Fisica			50			50			50				50
					Valor de referencia (S/.)			6,196			6,196			6,196				24,783
	FORTALECIMIENTO A FAMILIAS PARA REVALORIZAR A LAS PERSONAS CON HABILIDADES DIFERENTES	NUMERO DE FAMILIAS FORTALECIDAS EN LA REVALORIZACIÓN DE LAS PERSONAS CON HABILIDADES DIFERENTES	FAMILIA	AREA DE GESTION PEDAGOGICA	Fisica			50			50			50				50
					Valor de referencia (S/.)			2,125			2,125			2,125				8,498
	ACCIONES DE SENSIBILIZACIÓN EN LAS PROVINCIAS FOCALIZADAS	NUMERO DE CAMPAÑAS DE SENSIBILIZACIÓN EN LAS PROVINCIAS FOCALIZADAS	CAMPAÑA	AREA DE GESTION PEDAGOGICA	Fisica			1			1			1				4
					Valor de referencia (S/.)			4,071			4,071			4,071				16,285
	5005875: ASISTENCIA A FAMILIAS DE ESTUDIANTES DE LOS PROGRAMAS DE INTERVENCIÓN TEMPRANA PARA PARTICIPACION EN EL PROCESO EDUCATIVO		FAMILIA	AREA DE GESTION PEDAGOGICA	Fisica			50			50			50				50
					Valor de referencia (S/.)			693			693			693				2,770
	FORTALECIMIENTO A FAMILIAS PARA REVALORIZAR A LAS PERSONAS CON HABILIDADES DIFERENTES	NUMERO DE FAMILIAS FORTALECIDAS EN LA REVALORIZACIÓN DE LAS PERSONAS CON HABILIDADES DIFERENTES	FAMILIA	AREA DE GESTION PEDAGOGICA	Fisica			50			50			50				50
					Valor de referencia (S/.)			693			693			693				2,770

“Año del Buen Servicio al Ciudadano”

Objetivo estratégico institucional	Código Ruta Estratégica	Descripción:													Indicador	Meta			
	OEI02.05.	OEI02.05: FORTALECER LA CAPACIDAD TÉCNICA NO UNIVERSITARIA EN LA REGIÓN SAN MARTÍN													Porcentaje de la PEA ocupada con educación superior no universitaria	11.73			
Acción estratégica institucional	Código Ruta Estratégica	Descripción:													Indicador	Meta			
	AEI02.05.01.	AEI02.05.01.: Instituciones de educación superior que ofertan carreras pertinentes a los retos del desarrollo regional													Tasa de egreso en educación superior no universitaria	18.26			
		Categoría Presupuestal													Indicador	Meta			
		Programación de las actividades operativas																	
Código de actividad operativa	Actividad operativa	Indicador	Unidad de medida	Responsable	Meta	ENE	FEB	MAR	ABR	MAY	JUN	JUL	AGO	SET	OCT	NOV	DIC	Meta anual	
POI	5005906: CONTRATACION OPORTUNA Y PAGO DE PERSONAL DOCENTE		INSTITUCION EDUCATIVA	RECURSOS HUMANOS	Fisica	6	6	6	6	6	6	6	6	6	6	6	6	6	
					Valor de referencia (S/.)	234,964	234,964	234,964	234,964	234,964	234,964	234,964	234,964	234,964	234,964	234,964	234,964	234,966	2,819,570
	PROCESO DE CONTRATACION Y PAGO OPORTUNO DE PERSONAL DOCENTE	NUMERO DE INSTITUCIONES EDUCATIVAS CON PERSONAS CON CONTRATATO Y PAGO OPORTUNO DE PERSONAL DOCENTE	INSTITUCION EDUCATIVA	RECURSOS HUMANOS	Fisica	6	6	6	6	6	6	6	6	6	6	6	6	6	6
					Valor de referencia (S/.)	234,964	234,964	234,964	234,964	234,964	234,964	234,964	234,964	234,964	234,964	234,964	234,966	2,819,570	
	5005907: CONTRATACION OPORTUNA Y PAGO DE PERSONAL ADMINISTRATIVO Y DE APOYO		INSTITUCION EDUCATIVA	RECURSOS HUMANOS	Fisica	6	6	6	6	6	6	6	6	6	6	6	6	6	6
					Valor de referencia (S/.)	84,194	84,194	84,194	84,194	84,194	84,194	84,194	84,194	84,194	84,194	84,194	84,190	1,010,324	
	PROCESO DE CONTRATACION Y PAGO OPORTUNO DE PERSONAL ADMINISTRATIVO Y DE APOYO	NUMERO DE INSTITUCIONES EDUCATIVAS CON PERSONAS CON CONTRATATO Y PAGO OPORTUNO DE PERSONAL ADMINISTRATIVO Y DE APOYO	INSTITUCION EDUCATIVA	RECURSOS HUMANOS	Fisica	6	6	6	6	6	6	6	6	6	6	6	6	6	6
					Valor de referencia (S/.)	84,194	84,194	84,194	84,194	84,194	84,194	84,194	84,194	84,194	84,194	84,194	84,190	1,010,324	
	5005908: PROVISION DE SERVICIOS BASICOS Y MANTENIMIENTO DE EQUIPAMIENTO E INFRAESTRUCTURA		INSTITUCION EDUCATIVA	RECURSOS HUMANOS	Fisica	6	6	6	6	6	6	6	6	6	6	6	6	6	6
					Valor de referencia (S/.)	4,353	4,353	4,353	4,353	4,353	4,353	4,353	4,353	4,353	4,353	4,353	4,351	52,234	
	MANTENIMIENTO Y ACONDICIONAMIENTO DE EQUIPAMIENTO E INFRAESTRUCTURA	NUMERO DE INSTITUCIONES EDUCATIVAS CON MANTENIMIENTO Y ACONDICIONAMIENTO DE EQUIPAMIENTO E INFRAESTRUCTURA	INSTITUCION EDUCATIVA	RECURSOS HUMANOS	Fisica	6	6	6	6	6	6	6	6	6	6	6	6	6	6
					Valor de referencia (S/.)	4,353	4,353	4,353	4,353	4,353	4,353	4,353	4,353	4,353	4,353	4,351	52,234		

“Año del Buen Servicio al Ciudadano”

Objetivo estratégico institucional	Código Ruta Estratégica	Descripción:																Indicador	Meta
		OEI02.04.	MEJORAR LA CALIDAD DE LOS APRENDIZAJES DE LOS ESTUDIANTES DE LA EDUCACIÓN BÁSICA EN LA REGIÓN SAN MARTÍN																Porcentaje de estudiantes de 2 grado de Primaria de instituciones educativas públicas, que se encuentran en el nivel suficiente en matemática (Porcentaje)
																		Porcentaje de estudiantes de 2 grado de Primaria de instituciones educativas públicas que se encuentran en el nivel suficiente en comprensión lectora (Porcentaje)	39.75
Acción estratégica institucional	Código Ruta Estratégica	Descripción:																Indicador	Meta
	AEI02.04.01.	POBLACIÓN DE 0 A 16 AÑOS ACCEDEN A LOS SERVICIOS DE EDUCACIÓN BÁSICA DE CALIDAD DE ACUERDO A LA DEMANDA																Tasa neta de asistencia en educación inicial	72.41
		Categoría Presupuestal																Indicador	Meta
		9001				ACCIONES CENTRALES													
		Programación de las actividades operativas																	
Código de actividad operativa	Actividad operativa	Indicador	Unidad de medida	Responsable	Meta	ENE	FEB	MAR	ABR	MAY	JUN	JUL	AGO	SET	OCT	NOV	DIC	Meta anual	
	5000003 - GESTION ADMINISTRATIVA		ACCION		Fisica	1.00	1.00	1.00	1.00	1.00	1.00	1.00	1.00	1.00	1.00	1.00	1.00	1.00	1.00
					Valor de referencia (S/.)	349,148.75	332,082.41	361,420.41	400,615.81	401,836.61	432,723.64	377,622.63	373,109.47	407,315.59	378,309.05	361,698.17	322,599.66	4,498,482.20	
	GESTION, SEGUIMIENTO Y MONITOREO A ACTIVIDADES PEDAGOGICAS DE LAS UGEL Y INSTITUTOS DE EDUCACION SUPERIOR PUBLICOS Y PRIVADOS-DRE	NUMERO DE ACCIONES DE GESTION, SEGUIMIENTO Y MONITOREO A INSTITUCIONES EDUCATIVAS DE LA EDUCACION BASICA.	ACCION	DIRECCION DE GESTION PEDAGOGICA	Fisica			1.00			1.00			1.00		1.00		4.00	
					Valor de referencia (S/.)			6,096.00			6,096.00			6,096.00		6,096.00		24,384.0	
	GESTION, SEGUIMIENTO Y MONITOREO A ACTIVIDADES DE INSTITUTOS DE EDUCACION SUPERIOR PUBLICOS Y PRIVADOS	NUMERO DE ACCIONES DE GESTION, SEGUIMIENTO Y MONITOREO A ACTIVIDADES DE INSTITUTOS DE EDUCACION SUPERIOR PUBLICOS Y PRIVADOS	ACCION	DIRECCION DE GESTION PEDAGOGICA	Fisica			1.00			1.00			1.00		1.00		4.00	
					Valor de referencia (S/.)			1,541.70			1,541.70			1,541.70		1,541.70		6,166.8	
	GESTION DE PLANES Y PROGRAMAS CURRICULARES QUE ATIENDAN LAS NECESIDADES DE APRENDIZAJE DE LOS Y LAS ESTUDIANTES.	NUMERO DE ACCIONES EN GESTION DE PLANES Y PROGRAMAS CURRICULARES QUE ATIENDAN LAS NECESIDADES DE APRENDIZAJE DE LOS Y LAS ESTUDIANTES.	ACCION	DIRECCION DE GESTION PEDAGOGICA	Fisica	1.00	1.00	1.00	1.00	1.00	1.00	1.00	1.00	1.00	1.00	1.00	1.00	12.00	
					Valor de referencia (S/.)	740.00	740.00	740.00	740.00	740.00	740.00	740.00	740.00	740.00	740.00	740.00	740.00	8,880.0	
	FORTALECIMIENTO DE ACTIVIDADES CIVICAS,	NUMERO DE ACCIONES DE FORTALECIMIENTO DE	ACCION		Fisica	1.00	1.00	1.00	1.00	1.00	1.00	1.00	1.00	1.00	1.00	1.00	1.00	12.00	

“Año del Buen Servicio al Ciudadano”

CULTURALES Y DEPORTIVAS A FAVOR DE LA MEJORA DE LOS APRENDIZAJES.	ACTIVIDADES CIVICAS, CULTURALES Y DEPORTIVAS A FAVOR DE LA MEJORA DE LOS APRENDIZAJES.		DIRECCION DE GESTION PEDAGOGICA	Valor de referencia (S/.)	200.00	200.00	200.00	7,274.71	7,932.78	1,494.36	1,230.00	7,612.85	26,733.09	21,037.68	11,124.33	180.00	85,219.8
FORTALECIMIENTO DE CAPACIDADES A ESPECIALISTAS DE GESTION PEDAGOGICA Y DESARROLLO DE LA GESTION LOCAL EN EL MARCO DEL MODELO EDUCATIVO REGIONAL.	NUMERO DE ACCIONES DE FORTALECIMIENTO DE DE CAPACIDADES A ESPECIALISTAS DE GESTION PEDAGOGICA Y DESARROLLO DE LA GESTION LOCAL EN EL MARCO DEL MODELO EDUCATIVO REGIONAL.	ACCION	DIRECCION DE GESTION PEDAGOGICA	Fisica	1.00	1.00	1.00	1.00	1.00	1.00	1.00	1.00	1.00	1.00	1.00	1.00	12.00
				Valor de referencia (S/.)	833.00	833.33	3,065.33	7,181.83	13,901.90	11,593.53	2,933.03	5,336.53	3,764.13	5,076.43	4,031.43	833.33	59,383.8
GESTION, SEGUIMIENTO Y MONITOREO A INSTITUCIONES EDUCATIVAS DE LA EDUCACION BASICA-UGEL	NUMERO DE ACCIONES DE GESTION, SEGUIMIENTO Y MONITOREO A INSTITUCIONES EDUCATIVAS DE LA EDUCACION BASICA.	ACCION	AGP - AREA DE GESTION PEDAGOGICA	Fisica			1.00	1.00	1.00	1.00	1.00	1.00	1.00	1.00	1.00	1.00	10.00
				Valor de referencia (S/.)			8,100.00	3,033.18	5,233.18	8,100.00	3,033.18	4,316.82	1,533.00	3,016.52	1,028.00	1,028.00	38,421.9
FORTALECIMIENTO DE ACTIVIDADES CIVICAS, CULTURALES Y DEPORTIVAS A FAVOR DE LA MEJORA DE LOS APRENDIZAJES - UGEL	NUMERO DE ACCIONES DE FORTALECIMIENTO DE ACTIVIDADES CIVICAS, CULTURALES Y DEPORTIVAS A FAVOR DE LA MEJORA DE LOS APRENDIZAJES.	ACCION	AGP - AREA DE GESTION PEDAGOGICA	Fisica				1.00	1.00	1.00	1.00	1.00	1.00				6.00
				Valor de referencia (S/.)				87.00	1,917.00	14,516.00	1,918.00	74.86	60.95				18,573.8
FORTALECIMIENTO DE CAPACIDADES A ESPECIALISTAS DE GESTION PEDAGOGICA, DOCENTES DE INSTITUCIONES EDUCATIVAS Y DESARROLLO DE LA GESTION LOCAL EN EL MARCO DEL MODELO EDUCATIVO REGIONAL - UGEL	NUMERO DE ACCIONES DE FORTALECIMIENTO DE CAPACIDADES A ESPECIALISTAS DE GESTION PEDAGOGICA Y DESARROLLO DE LA GESTION LOCAL EN EL MARCO DEL MODELO EDUCATIVO REGIONAL.	ACCION	AGP - AREA DE GESTION PEDAGOGICA	Fisica	1.00	1.00	1.00	1.00	1.00	1.00	1.00	1.00	1.00	1.00	1.00	1.00	12.00
				Valor de referencia (S/.)	320.00	320.00	320.00	320.00	320.00	2,325.00	320.00	320.00	320.00	320.00	320.00	320.00	5,845.0
OPTIMIZACIÓN DE LOS PROCESOS DE LA ELABORACION Y ACTUALIZACION DE LOS INSTRUMENTOS DE GESTION	NUMERO DE ACCIONES PARA LA OPTIMIZACIÓN DE LOS PROCESOS DE LA ELABORACION Y ACTUALIZACION DE LOS INSTRUMENTOS DE GESTION.	ACCION	OFICINA DE PLANIFICACION Y DESARROLLO INSTITUCIONAL	Fisica	1.00	1.00	1.00	1.00	1.00	1.00	1.00	1.00	1.00	1.00	1.00	1.00	12.00
				Valor de referencia (S/.)	360.00	360.00	2,715.00	360.00	360.00	2,715.00	360.00	360.00	2,715.00	360.00	360.00	2,715.00	13,740.0
OPTIMIZACIÓN DE LOS PROCESOS DE LA ELABORACION Y ACTUALIZACION DE LOS INSTRUMENTOS DE Gestión-UGEL MOYOBAMBA	NUMERO DE ACCIONES PARA LA OPTIMIZACIÓN DE LOS PROCESOS DE LA ELABORACION Y ACTUALIZACION DE LOS INSTRUMENTOS DE GESTION.	ACCION	OFICINA DE PLANIFICACION Y DESARROLLO INSTITUCIONAL	Fisica	1.00	1.00	1.00	1.00	1.00	1.00	1.00	1.00	1.00	1.00	1.00	1.00	12.00
				Valor de referencia (S/.)	360.00	360.00	2,220.00	2,220.00	360.00	360.00	360.00	360.00	360.00	360.00	360.00	360.00	8,040.0
		ACCION		Fisica	1.00	1.00	1.00	1.00	1.00	1.00	1.00	1.00	1.00	1.00	1.00	1.00	12.00

“Año del Buen Servicio al Ciudadano”

GESTION DE LOS PROCESOS ADMINISTRATIVOS A FAVOR DE LA MEJORA DEL SERVICIO EDUCATIVO	NUMERO DE ACCIONES DE GESTION DE LOS PROCESOS ADMINISTRATIVOS A FAVOR DE LA MEJORA DEL SERVICIO EDUCATIVO		DIRECCION DE OPERACIONES	Valor de referencia (S/.)	360.00	360.00	7,215.00	21,360.00	8,360.00	15,215.00	12,860.00	360.00	7,215.00	360.00	360.00	2,715.00	76,740.00
OPTIMIZACIÓN DE LOS MECANISMOS DE ADQUISICION, CONTRATACION Y DOTACIÓN DE BIENES Y SERVICIOS A FAVOR DE LA GESTION EDUCATIVA - UGEL MOYOBAMBA	NUMERO DE ACCIONES PARA LA OPTIMIZACIÓN DE LOS MECANISMOS DE ADQUISICION, CONTRATACION Y DOTACIÓN DE BIENES Y SERVICIOS A FAVOR DE LA GESTION EDUCATIVA	ACCION	LOGISTICA	Fisica	1.00	1.00	1.00	1.00	1.00	1.00	1.00	1.00	1.00	1.00	1.00	1.00	12.00
				Valor de referencia (S/.)	11,457.00	11,457.00	11,457.00	10,057.00	8,656.33	8,656.33	8,656.33	8,656.33	8,656.33	8,656.33	8,656.33	8,656.33	8,656.33
OPTIMIZACIÓN DE LOS MECANISMOS DE ADQUISICION, CONTRATACION Y DOTACIÓN DE BIENES Y SERVICIOS A FAVOR DE LA GESTION EDUCATIVA	NUMERO DE ACCIONES PARA LA OPTIMIZACIÓN DE LOS MECANISMOS DE ADQUISICION, CONTRATACION Y DOTACIÓN DE BIENES Y SERVICIOS A FAVOR DE LA GESTION EDUCATIVA	ACCION	LOGISTICA	Fisica	1.00	1.00	1.00	1.00	1.00	1.00	1.00	1.00	1.00	1.00	1.00	1.00	12.00
				Valor de referencia (S/.) 2.3	30,768.17	30,768.17	30,768.17	30,768.17	30,768.17	30,768.17	30,768.17	30,768.17	28,118.17	27,918.17	27,918.17	25,043.77	355,143.60
				Valor de referencia (S/.) 2.6	6,750.00	6,750.00	6,750.00	6,750.00	6,750.00	6,750.00	6,750.00	6,750.00	6,750.00	6,750.00	6,750.00	6,750.00	6,750.00
FORTALECIMIENTO DE LOS PROCESOS DE CONTRATACIÓN, COMPROMISO DE PAGO Y CONTROL DE PERSONAL A FAVOR DE LA GESTION EDUCATIVA	NUMERO DE ACCIONES DE FORTALECIMIENTO DE LOS PROCESOS DE CONTRATACIÓN, COMPROMISO DE PAGO Y CONTROL DE PERSONAL A FAVOR DE LA GESTION EDUCATIVA	ACCION	RECURSOS HUMANOS- ESCALAFON- PLANILLA	Fisica	1.00	1.00	1.00	1.00	1.00	1.00	1.00	1.00	1.00	1.00	1.00	1.00	12.00
				Valor de referencia (S/.)	280.00	280.00	280.00	280.00	280.00	280.00	280.00	280.00	280.00	280.00	280.00	280.00	280.00
PROCESO DE CONTRATACION Y PAGO OPORTUNO DE PERSONAL ADMINISTRATIVO Y DOCENTE	NUMERO DE ACCIONES DE GESTIÓN PARA LA CONTRATACION Y PAGO OPORTUNO DEL PERSONAL ADMINISTRATIVO Y DOCENTE	ACCION	RECURSOS HUMANOS- ESCALAFON- PLANILLA	Fisica	1.00	1.00	1.00	1.00	1.00	1.00	1.00	1.00	1.00	1.00	1.00	1.00	12.00
				Valor de referencia (S/.) 2.3	284,867.25	268,200.58	267,200.58	297,530.58	303,363.91	307,950.91	297,530.58	297,530.58	306,530.58	297,530.58	287,530.58	267,224.29	3,482,991.00
				2.1	240,671.08	240,671.08	239,671.08	270,001.08	270,001.08	270,001.08	270,001.08	270,001.08	279,001.08	270,001.08	260,001.08	234,076.12	3,114,098.00
				2.3 RDR	14,583.00	14,583.00	14,583.00	14,583.00	14,583.00	14,583.00	14,583.00	14,583.00	14,583.00	14,583.00	14,583.00	14,583.00	14,583.00
2.3	29,613.17	12,946.50	12,946.50	12,946.50	18,779.83	23,366.83	12,946.50	12,946.50	12,946.50	12,946.50	12,946.50	12,946.50	18,561.17	193,893.00			
CONTABILIZACION, PRESENTACIÓN Y SUSTENTACIÓN DE INFORMACION FINANCIERA.	NUMERO DE ACCIONES DE CONTABILIZACION, PRESENTACIÓN Y SUSTENTACIÓN DE INFORMACION FINANCIERA.	ACCION	CONTABILIDAD Y TESORERIA	Fisica	1.00	1.00	1.00	1.00	1.00	1.00	1.00	1.00	1.00	1.00	1.00	1.00	12.00
				Valor de referencia (S/.)	280.00	280.00	280.00	280.00	280.00	280.00	280.00	280.00	280.00	280.00	280.00	280.00	280.00
GESTION Y SEGUIMIENTO AL PROCESO PRESUPUESTARIO.	NUMERO DE ACCIONES DE GESTION Y SEGUIMIENTO AL PROCESO PRESUPUESTARIO.	ACCION	PRESUPUESTO	Fisica	1.00	1.00	1.00	1.00	1.00	1.00	1.00	1.00	1.00	1.00	1.00	1.00	12.00
				Valor de referencia (S/.)	360.00	360.00	360.00	360.00	360.00	360.00	360.00	360.00	360.00	360.00	360.00	360.00	360.00
GESTIÓN Y CONTROL DEL INVENTARIO DE ACTIVOS FIJOS A FAVOR DE LA GESTION EDUCATIVA.	NUMERO DE ACCIONES DE GESTION Y CONTROL DEL INVENTARIO DE ACTIVOS FIJOS A FAVOR DE LA GESTION EDUCATIVA.	ACCION	PATRIMONIO	Fisica	1.00	1.00	1.00	1.00	1.00	1.00	1.00	1.00	1.00	1.00	1.00	1.00	12.00
				Valor de referencia (S/.)	280.00	280.00	280.00	280.00	280.00	280.00	280.00	280.00	280.00	280.00	280.00	280.00	280.00
GESTIÓN Y CONTROL DEL ASCERVO DOCUMENTARIO DE LA INSTITUCION.	NUMERO DE ACCIONES DE GESTION Y CONTROL DEL ASCERVO DOCUMENTARIO DE LA INSTITUCION.	ACCION	ARCHIVO	Fisica	1.00		1.00			1.00			1.00			1.00	5.00
				Valor de referencia (S/.)	160.00		160.00			160.00			160.00			160.00	

“Año del Buen Servicio al Ciudadano”

ASESORAMIENTO EN MATERIA JURIDICA E INVESTIGACIÓN EN PROCESOS ADMINISTRATIVOS	NUMERO DE ACCIONES DE ASESORAMIENTO EN MATERIA JURIDICA E INVESTIGACIÓN EN PROCESOS ADMINISTRATIVOS	ACCION	ASESORIA JURIDICA-COPROA	Fisica	1.00	1.00	1.00	1.00	1.00	1.00	1.00	1.00	1.00	1.00	1.00	1.00	1.00	12.00
				Valor de referencia (S/.)	360.00	360.00	360.00	360.00	360.00	360.00	360.00	360.00	360.00	360.00	360.00	360.00	360.00	360.00
FORTALECIMIENTO DEL SISTEMA DE SOPORTE DE TECNOLOGIAS DE LA INFORMACIÓN.	NUMERO DE ACCIONES DE FORTALECIMIENTO DEL SISTEMA DE SOPORTE DE TECNOLOGIAS DE LA INFORMACIÓN.	ACCION	TECNOLOGIAS DE LA INFORMACIÓN	Fisica	1.00	1.00	1.00	1.00	1.00	1.00	1.00	1.00	1.00	1.00	1.00	1.00	1.00	12.00
				Valor de referencia (S/.)	280.00	280.00	280.00	280.00	280.00	280.00	280.00	280.00	280.00	280.00	280.00	280.00	280.00	280.00
CONTROL Y SEGUIMIENTO DE LAS CONDICIONES FISICAS DE LOS LOCALES ESCOLARES	NUMERO DE ACCIONES DE CONTROL Y SEGUIMIENTO DE LAS CONDICIONES FISICAS DE LOS LOCALES ESCOLARES	ACCION	INFRAESTRUCTURA	Fisica	1.00	1.00	1.00	1.00	1.00	1.00	1.00	1.00	1.00	1.00	1.00	1.00	1.00	12.00
				Valor de referencia (S/.)	280.00	280.00	280.00	280.00	280.00	280.00	280.00	280.00	280.00	280.00	280.00	280.00	280.00	280.00
CONTROL Y SEGUIMIENTO DE LAS CONDICIONES FISICAS DE LOS LOCALES ESCOLARES-UGEL MOYOBAMBA	NUMERO DE ACCIONES DE CONTROL Y SEGUIMIENTO DE LAS CONDICIONES FISICAS DE LOS LOCALES ESCOLARES	ACCION	INFRAESTRUCTURA	Fisica	1.00	1.00	1.00	1.00	1.00	1.00	1.00	1.00	1.00	1.00	1.00	1.00	1.00	12.00
				Valor de referencia (S/.)	360.00	360.00	360.00	360.00	360.00	770.00	360.00	360.00	360.00	360.00	360.00	360.00	360.00	770.00
IMPLEMENTACION Y EVALUACION DEL SISTEMA DE CONTROL INTERNO.	NUMERO DE ACCIONES DE IMPLEMENTACION Y EVALUACION DEL SISTEMA DE CONTROL INTERNO.	ACCION	OCI	Fisica	1.00	1.00	1.00	1.00	1.00	1.00	1.00	1.00	1.00	1.00	1.00	1.00	1.00	12.00
				Valor de referencia (S/.)	5,900.00	5,900.00	8,340.00	7,100.00	7,100.00	10,680.00	6,140.00	6,140.00	3,540.00	2,400.00	2,400.00	2,200.00	67,840.0	
FORTALECIMIENTO DE LA GESTION Y LA SIMPLIFICACION ADMINISTRATIVA INSTITUCIONAL	NUMERO DE ACCIONES DE FORTALECIMIENTO DEL SISTEMA DE SOPORTE DE TECNOLOGIAS DE LA INFORMACIÓN.	ACCION	SECRETARIA GENERAL	Fisica	1.00		1.00		1.00		1.00		1.00		1.00		6.00	
				Valor de referencia (S/.)	240.00		240.00		240.00		240.00		240.00		240.00		240.00	
FORTALECIMIENTO DE LA IMAGEN INSTITUCIONAL Y RELACIONES PÚBLICAS.	NUMERO DE ACCIONES DE FORTALECIMIENTO DE LA IMAGEN INSTITUCIONAL Y RELACIONES PÚBLICAS.	ACCION	IMAGEN INSTITUCIONAL	Fisica	1.00	1.00	1.00	1.00	1.00								5.00	
				Valor de referencia (S/.)	2,050.00	2,050.00	2,050.00	2,050.00	2,050.00									
FORTALECIMIENTO DE LA IMAGEN INSTITUCIONAL Y RELACIONES PÚBLICAS - UGEL MOYOBAMBA	NUMERO DE ACCIONES DE FORTALECIMIENTO DE LA IMAGEN INSTITUCIONAL Y RELACIONES PÚBLICAS.	ACCION	IMAGEN INSTITUCIONAL	Fisica	1.00	1.00	1.00	1.00	1.00	1.00	1.00	1.00	1.00	1.00	1.00	1.00	1.00	12.00
				Valor de referencia (S/.)	583.33	583.33	583.33	583.33	583.33	583.33	583.33	583.33	583.33	583.33	583.33	583.33	583.33	583.33
LIDERAR LA GESTIÓN PEDAGOGICA E INSTITUCIONAL PARA MEJORAR LA CALIDAD EDUCATIVA.	NUMERO DE ACCIONES PARA LIDERAR LA GESTIÓN PEDAGOGICA E INSTITUCIONAL PARA MEJORAR LA CALIDAD EDUCATIVA.	ACCION	DIRECCION DE UGEL	Fisica	1.00	1.00	1.00	1.00	1.00	1.00	1.00	1.00	1.00	1.00	1.00	1.00	1.00	12.00
				Valor de referencia (S/.)	360.00	360.00	360.00	360.00	360.00	770.00	360.00	360.00	360.00	360.00	360.00	360.00	770.00	5,140.0
LIDERAR LA GESTIÓN PEDAGOGICA E INSTITUCIONAL PARA MEJORAR LA CALIDAD EDUCATIVA-UGEL MOYOBAMBA	NUMERO DE ACCIONES PARA LIDERAR LA GESTIÓN PEDAGOGICA E INSTITUCIONAL PARA MEJORAR LA CALIDAD EDUCATIVA.	ACCION	DIRECCION DE UGEL	Fisica	1.00	1.00	1.00	1.00	1.00	1.00	1.00	1.00	1.00	1.00	1.00	1.00	1.00	12.00
				Valor de referencia (S/.)	360.00	360.00	360.00	360.00	360.00	360.00	360.00	360.00	360.00	360.00	360.00	360.00	360.00	360.00

“Año del Buen Servicio al Ciudadano”

PEI	Objetivo estratégico institucional	Código Ruta Estratégica	Descripción:													Indicador	Meta			
		OEI02.04.		MEJORAR LA CALIDAD DE LOS APRENDIZAJES DE LOS ESTUDIANTES DE LA EDUCACIÓN BÁSICA EN LA REGIÓN SAN MARTÍN													Porcentaje de estudiantes de 2 grado de Primaria de instituciones educativas públicas, que se encuentran en el nivel suficiente en matemática (Porcentaje)	25.7		
																Porcentaje de estudiantes de 2 grado de Primaria de instituciones educativas públicas que se encuentran en el nivel suficiente en comprensión lectora (Porcentaje)	39.75			
Acción estratégica institucional	Código Ruta Estratégica	Descripción:													Indicador	Meta				
	AEI02.04.01.	POBLACIÓN DE 0 A 16 AÑOS ACCEDEN A LOS SERVICIOS DE EDUCACIÓN BÁSICA DE CALIDAD DE ACUERDO A LA DEMANDA													Tasa neta de asistencia en educación inicial	72.41				
		Categoría Presupuestal													Indicador	Meta				
		9002													ACCIONES PRESUPUESTARIAS QUE NO RESULTAN EN PRODUCTO					
		Programación de las actividades operativas																		
POI	Código de actividad operativa	Actividad operativa	Indicador	Unidad de medida	Responsable	Meta	ENE	FEB	MAR	ABR	MAY	JUN	JUL	AGO	SET	OCT	NOV	DIC	Meta anual	
		5000661 - DESARROLLO DE LA EDUCACION LABORAL Y TECNICA		HORAS LECTIVAS	OFICINA DE OPERACIONES	Fisica	450.00	450.00	450.00	450.00	450.00	450.00	450.00	450.00	450.00	450.00	450.00	450.00	450.00	450.00
						Valor de referencia (S/.)	21,295.33	26,095.33	22,495.33	21,295.33	21,295.33	21,295.33	24,895.33	21,295.33	21,295.33	21,295.33	21,295.33	24,895.33	268,744.0	
	PROCESO DE CONTRATACION Y PAGO OPORTUNO DE PERSONAL NOMBRADO Y CONTRATADO	PORCENTAJE DE HORAS LECTIVAS CONTRATADAS Y PAGADAS AL PERSONAL NOMBRADO Y CONTRATADO	PLANILLA	RECURSOS HUMANOS	Fisica	1.00	1.00	1.00	1.00	1.00	1.00	1.00	1.00	1.00	1.00	1.00	1.00	1.00	12.00	
						Valor de referencia (S/.)	21,127.83	25,927.83	21,127.83	21,127.83	21,127.83	21,127.83	24,727.83	21,127.83	21,127.83	21,127.83	21,127.83	24,727.83	265,534.0	
	DOTACION DE KIT DE MATERIALES EDUCATIVOS	NUMERO DE KIT DE MATERIALES EDUCATIVOS DOTADOS	KIT	ABASTECIMIENTO	Fisica				1.00										1.00	
						Valor de referencia (S/.)			1,200.00										1,200.0	
	PREVISION DE LOS SERVICIOS BASICOS	NUMERO DE ACCIONES PARA LA PREVISION DE LOS SERVICIOS BASICOS	ACCION	ABASTECIMIENTO	Fisica	1.00	1.00	1.00	1.00	1.00	1.00	1.00	1.00	1.00	1.00	1.00	1.00	1.00	12.00	
						Valor de referencia (S/.)	167.50	167.50	167.50	167.50	167.50	167.50	167.50	167.50	167.50	167.50	167.50	167.50	2,010.0	
	5000666 - DESARROLLO DE LA EDUCACION SECUNDARIA DE ADULTOS		HORAS LECTIVAS	OFICINA DE OPERACIONES	Fisica	870.83	870.83	870.83	870.83	870.83	870.83	870.83	870.83	870.83	870.83	870.83	870.83	870.83	870.83	
						Valor de referencia (S/.)	66,754.83	90,754.83	67,354.83	66,754.83	66,754.83	66,754.83	78,754.83	66,754.83	66,754.83	66,754.83	66,754.83	70,754.83	841,658.0	
	PROCESO DE CONTRATACION Y PAGO OPORTUNO DE PERSONAL NOMBRADO Y	PORCENTAJE DE HORAS LECTIVAS CONTRATADAS Y PAGADAS AL PERSONAL	PLANILLA	RECURSOS HUMANOS	Fisica	1.00	1.00	1.00	1.00	1.00	1.00	1.00	1.00	1.00	1.00	1.00	1.00	1.00	12.00	
						Valor de referencia (S/.)	66,659.00	90,659.00	66,659.00	66,659.00	66,659.00	66,659.00	78,659.00	66,659.00	66,659.00	66,659.00	66,659.00	70,659.00	839,908.0	

“Año del Buen Servicio al Ciudadano”

CONTRATADO EN EDUCACIÓN SECUNDARIA DE ADULTOS	NOMBRADO Y CONTRATADO																
DOTACION DE KIT DFE MATERIALES EDUCATIVOS	NUMERO DE KIT DE MATERIALES EDUCATIVOS DOTADOS	KIT	ABASTECIMIENTO	Fisica			1.00										1.00
				Valor de referencia (S/.)			600.00										
PREVISION DE LOS SERVICIOS BASICOS	NUMERO DE ACCIONES PARA LA PREVISION DE LOS SERVICIOS BASICOS	ACCION	ABASTECIMIENTO	Fisica	1.00	1.00	1.00	1.00	1.00	1.00	1.00	1.00	1.00	1.00	1.00	1.00	12.00
				Valor de referencia (S/.)	95.83	95.83	95.83	95.83	95.83	95.83	95.83	95.83	95.83	95.83	95.83	95.83	95.83
5000668: DESARROLLO DE LA EDUCACION TECNICA		HORAS LECTIVAS	OFICINA DE OPERACIONES	Fisica	1,140.00	1,140.00	1,140.00	1,140.00	1,140.00	1,140.00	1,140.00	1,140.00	1,140.00	1,140.00	1,140.00	1,140.00	1,140.00
				Valor de referencia (S/.)	440,598.00	518,198.00	447,257.10	447,257.10	447,257.10	447,257.10	505,457.10	447,257.10	447,257.10	480,807.10	497,257.10	511,907.10	5,637,767.0
PROCESO DE CONTRATACION Y PAGO OPORTUNO DE PERSONAL NOMBRADO Y CONTRATADO EN EDUCACIÓN TÉCNICA	PORCENTAJE DE HORAS LECTIVAS CONTRATADAS Y PAGADAS AL PERSONAL NOMBRADO Y CONTRATADO	PLANILLA	RECURSOS HUMANOS	Fisica	1.00	1.00	1.00	1.00	1.00	1.00	1.00	1.00	1.00	1.00	1.00	1.00	12.0
				2.1	436,810.50	514,410.50	436,810.50	436,810.50	436,810.50	436,810.50	495,010.50	436,810.50	436,810.50	470,360.50	486,810.50	501,460.50	5,525,726.0
				Valor de referencia (S/.) 2.3			6,659.10	6,659.10	6,659.10	6,659.10	6,659.10	6,659.10	6,659.10	6,659.10	6,659.10	6,659.10	66,591.0
PREVISION DE LOS SERVICIOS BASICOS	NUMERO DE ACCIONES PARA LA PREVISION DE LOS SERVICIOS BASICOS	ACCION	ABASTECIMIENTO	Fisica	1.00	1.00	1.00	1.00	1.00	1.00	1.00	1.00	1.00	1.00	1.00	1.00	12.0
				Valor de referencia (S/.)	3,787.50	3,787.50	3,787.50	3,787.50	3,787.50	3,787.50	3,787.50	3,787.50	3,787.50	3,787.50	3,787.50	3,787.50	3,787.50
5000673: DESARROLLO DE FORMACION DE DOCENTES Y ARTISTAS		HORAS LECTIVAS	OFICINA DE OPERACIONES	Fisica	83.33	83.33	83.33	83.33	83.33	83.33	83.33	83.33	83.33	83.33	83.33	83.33	83.3
				Valor de referencia (S/.)	25,616.83	25,616.83	25,616.83	25,616.83	25,616.83	25,616.83	25,616.83	25,616.83	25,616.83	25,616.83	25,616.83	25,616.83	25,616.83
PROCESO DE CONTRATACION Y PAGO OPORTUNO DE PERSONAL DOCENTE Y ARTISTAS	PORCENTAJE DE HORAS LECTIVAS CONTRATADAS Y PAGADAS AL PERSONAL NOMBRADO Y CONTRATADO	PLANILLA	RECURSOS HUMANOS	Fisica	1.00	1.00	1.00	1.00	1.00	1.00	1.00	1.00	1.00	1.00	1.00	1.00	12.0
				Valor de referencia (S/.)	25,616.83	25,616.83	25,616.83	25,616.83	25,616.83	25,616.83	25,616.83	25,616.83	25,616.83	25,616.83	25,616.83	25,616.83	25,616.83
PREVISION DE LOS SERVICIOS BASICOS	NUMERO DE ACCIONES PARA LA PREVISION DE LOS SERVICIOS BASICOS	ACCION	ABASTECIMIENTO	Fisica	-	-	-	-	-	-	-	-	-	-	-	-	
				Valor de referencia (S/.)	-	-	-	-	-	-	-	-	-	-	-	-	-
5000681: DESARROLLO DEL CICLO AVANZADO DE LA EDUCACION BASICA ALTERNATIVA		HORAS LECTIVAS	RECURSOS HUMANOS	Fisica	20.00	20.00	20.00	20.00	20.00	20.00	20.00	20.00	20.00	20.00	20.00	20.00	240.0
				Valor de referencia (S/.)	4,345.92	4,345.92	4,345.92	4,345.92	4,345.92	4,345.92	4,345.92	4,345.92	4,345.92	4,345.92	4,345.92	4,345.92	4,345.92
PROCESO DE CONTRATACION Y PAGO OPORTUNO DE PERSONAL NOMBRADO Y CONTRATADO EN EDUCACIÓN BÁSICA ALTERNATIVA	PORCENTAJE DE HORAS LECTIVAS CONTRATADAS Y PAGADAS AL PERSONAL NOMBRADO Y CONTRATADO EN EDUCACIÓN	HORAS LECTIVAS	RECURSOS HUMANOS	Fisica	1.00	1.00	1.00	1.00	1.00	1.00	1.00	1.00	1.00	1.00	1.00	1.00	12.0
				Valor de referencia (S/.)	4,345.92	4,345.92	4,345.92	4,345.92	4,345.92	4,345.92	4,345.92	4,345.92	4,345.92	4,345.92	4,345.92	4,345.92	4,345.92

“Año del Buen Servicio al Ciudadano”

	BÁSICA ALTERNATIVA																	
5000683-DESARROLLO DEL CICLO INTERMEDIO DE LA EDUCACIÓN BÁSICA ALTERNATIVA		HORAS LECTIVAS	RECURSOS HUMANOS	Fisica	920.00	920.00	920.00	920.00	920.00	920.00	920.00	920.00	920.00	920.00	920.00	920.00	920.00	11,040.0
				Valor de referencia (S/.)	1,115.50	1,115.50	1,115.50	1,115.50	1,115.50	1,115.50	1,115.50	1,115.50	1,115.50	1,115.50	1,123.83	1,130.50	1,192.17	13,486.0
PROCESO DE CONTRATACION Y PAGO OPORTUNO DE PERSONAL NOMBRADO Y CONTRATADO EN EDUCACIÓN BÁSICA ALTERNATIVA	PORCENTAJE DE HORAS LECTIVAS CONTRATADAS Y PAGADAS AL PERSONAL NOMBRADO Y CONTRATADO EN EDUCACIÓN BÁSICA ALTERNATIVA	HORAS LECTIVAS	RECURSOS HUMANOS	Fisica	1.00	1.00	1.00	1.00	1.00	1.00	1.00	1.00	1.00	1.00	1.00	1.00	1.00	12.0
				Valor de referencia (S/.)	1,115.50	1,115.50	1,115.50	1,115.50	1,115.50	1,115.50	1,115.50	1,115.50	1,115.50	1,123.83	1,130.50	1,192.17	13,486.0	
5000991 OBLIGACIONES PROVISIONALES		PLANILLA	DIRECCION DE OPERACIONES	Fisica	1.00							1.00						2.0
				Valor de referencia (S/.)	5,892,933.00							178,832.00						6,071,765.0
CUMPLIMIENTO DE INDEMNIZACIONES Y OTROS COMPROMISOS SOCIALES	NUMERO DE PLANILLAS ELABORADAS PARA EL CUMPLIMIENTO DE INDEMNIZACIONES Y OTROS COMPROMISOS SOCIALES	PLANILLA	OFICINA DE OPERACIONES	Fisica	1.00							1.00						2.0
				Valor de referencia (S/.)	5,892,933.00									178,832.00				
5001933:DESARROLLO DE LA PROMOCIÓN ESCOLAR, CULTURAL Y DEPORTE		ALUMNO	DIRECCION DE GESTION PEDAGOGICA	Fisica					4,500.00		4,500.00							4,500.0
				Valor de referencia (S/.) 2.1					155,149.00		70,356.00							225,505.0
DESARROLLO DE JUEGOS DEPORTIVOS Y MACROREGIONAL	PORCENTAJE DE HORAS LECTIVAS CONTRATADAS Y PAGADAS AL PERSONAL NOMBRADO Y CONTRATADO	ALUMNO	DIRECCION DE GESTION PEDAGOGICA	Fisica					4,500.00		4,500.00							4,500.0
				Valor de referencia (S/.) 2.3					155,149.00		70,356.00							

“Año del Buen Servicio al Ciudadano”

MATRIZ DE PROGRAMACIÓN FÍSICA Y FINANCIERA UE 301

Objetivo estratégico institucional	Código Ruta Estratégica	Descripción:														Indicador	Meta			
		OEI02.04.	MEJORAR LA CALIDAD DE LOS APRENDIZAJES DE LOS ESTUDIANTES DE LA EDUCACIÓN BÁSICA EN LA REGIÓN SAN MARTÍN														Porcentaje de estudiantes de 2 grado de Primaria de instituciones educativas públicas, que se encuentran en el nivel suficiente en matemática (Porcentaje)	25.7		
																Porcentaje de estudiantes de 2 grado de Primaria de instituciones educativas públicas que se encuentran en el nivel suficiente en comprensión lectora (Porcentaje)	39.75			
Acción estratégica institucional	Código Ruta Estratégica	Descripción:														Indicador	Meta			
	AEI02.04.01	POBLACIÓN DE 0 A 16 AÑOS ACCEDEN A LOS SERVICIOS DE EDUCACIÓN BÁSICA DE CALIDAD DE ACUERDO A LA DEMANDA														Tasa neta de asistencia en educación inicial	72.41			
		Categoría Presupuestal														Indicador	Meta			
		LOGROS DE APRENDIZAJE DE ESTUDIANTES DE LA EDUCACION BASICA REGULAR																		
	090																			
Código de actividad operativa	Actividad operativa	Indicador	Unidad de medida	Responsable	PROGRAMACION DE ACTIVIDADES OPERATIVAS														Meta anual	
					Meta	ENE	FEB	MAR	ABR	MAY	JUN	JUL	AGO	SET	OCT	NOV	DIC			
	5000276 - GESTION DEL PROGRAMA		ACCION		Fisica	0	8	8	8	8	8	8	8	8	8	8	8	8	8	88
					Valor de referencia (S/.)	0.00	36,618.73	36,618.73	36,618.73	36,618.73	36,618.73	36,618.73	36,618.73	36,618.73	36,618.73	36,618.73	36,618.73	36,618.73	36,618.73	402,805
	GESTION Y APOYO PARA LA IMPLEMENTACION DE LAS ESTRATEGIAS DE INTERVENCION DEL PROGRAMA PRESUPUESTAL	NUMERO DE ACCIONES ESTRATEGICAS DE INTERVENCION DEL PROGRAMA PRESUPUESTAL	ACCION	AGP	Fisica		8	8	8	8	8	8	8	8	8	8	8	8	8	8
					Valor de referencia (S/.)		36,618.73	36,618.73	36,618.73	36,618.73	36,618.73	36,618.73	36,618.73	36,618.73	36,618.73	36,618.73	36,618.73	36,618.73	36,618.73	402,805
	5005628 - CONTRATACION OPORTUNA Y PAGO DEL PERSONAL DOCENTE Y PROMOTORAS DE LAS INSTITUCIONES EDUCATIVAS		INSTITUCION EDUCATIVA		Fisica	262	262	262	262	262	262	262	262	262	262	262	262	253	3,135	
					Valor de referencia (S/.)	7,197,077.64	7,197,077.64	7,197,077.64	7,197,077.64	7,197,077.64	7,197,077.64	7,197,077.64	7,197,077.64	7,197,077.64	7,197,077.64	7,197,077.64	7,197,077.64	7,197,077.64	7,197,077.64	86,364,931.9
	PROCESO DE CONTRATACION Y PAGO OPORTUNO DEL PERSONAL DOCENTE DE LAS INSTITUCIONES EDUCATIVAS DE EDUCACION BASICA REGULAR - EDUCACION INICIAL	NUMERO DE INSTITUCIONES EDUCATIVAS BENEFICIADAS CON CONTRATACIONES Y PAGO OPORTUNO DE PERSONAL DOCENTE	INSTITUCION EDUCATIVA	RECURSOS HUMANOS - PLANILLAS	Fisica	53	53	53	53	53	53	53	53	53	53	53	53	53	53	53
					Valor de referencia (S/.)	757,100.08	757,100.08	757,100.08	757,100.08	757,100.08	757,100.08	757,100.08	757,100.08	757,100.08	757,100.08	757,100.08	757,100.08	757,100.08	757,100.08	9,085,200.96
	PROCESO DE PAGO OPORTUNO Y ASISTENCIA TECNICA A	NUMERO DE INSTITUCIONES EDUCATIVAS BENEFICIADAS CON PAGO Y	INSTITUCION EDUCATIVA	RECURSOS HUMANOS - PLANILLAS	Fisica	5	5	5	5	5	5	5	5	5	5	5	5	5	5	60

“Año del Buen Servicio al Ciudadano”

	PROMOTORAS DE LOS PRONOEIS	ASISTENCIA TECNICA A PROMOTORAS DE LOS PRONOEIS			Valor de referencia (S/.)	757,100.08	757,100.08	757,100.08	757,100.08	757,100.08	757,100.08	757,100.08	757,100.08	757,100.08	757,100.08	757,100.08	757,100.08	9,085,200.96
	PROCESO DE CONTRATACION Y PAGO OPORTUNO DEL PERSONAL DOCENTE DE LAS INSTITUCIONES EDUCATIVAS DE EDUCACION BASICA REGULAR - EDUCACION PRIMARIA	NUMERO DE INSTITUCIONES EDUCATIVAS BENEFICIADAS CON CONTRATACIONES Y PAGO OPORTUNO DE PERSONAL DOCENTE	INSTITUCION EDUCATIVA	RECURSOS HUMANOS - PLANILLAS	Fisica	113	113	113	113	113	113	113	113	113	113	113	104	104
Valor de referencia (S/.)					2,984,362	2,984,362	2,984,362	2,984,362	2,984,362	2,984,362	2,984,362	2,984,362	2,984,362	2,984,362	2,984,362	2,984,362	2,984,362	2,984,362
	PROCESO DE CONTRATACION Y PAGO OPORTUNO DEL PERSONAL DOCENTE DE LAS INSTITUCIONES EDUCATIVAS DE EDUCACION BASICA REGULAR - EDUCACION SECUNDARIA	NUMERO DE INSTITUCIONES EDUCATIVAS BENEFICIADAS CON CONTRATACIONES Y PAGO OPORTUNO DE PERSONAL DOCENTE	INSTITUCION EDUCATIVA	RECURSOS HUMANOS - PLANILLAS	Fisica	91	91	91	91	91	91	91	91	91	91	91	91	91
Valor de referencia (S/.)					2,698,515.56	2,698,515.56	2,698,515.56	2,698,515.56	2,698,515.56	2,698,515.56	2,698,515.56	2,698,515.56	2,698,515.56	2,698,515.56	2,698,515.56	2,698,515.56	2,698,515.56	2,698,515.56
	5005629 - CONTRATACION OPORTUNA Y PAGO DEL PERSONAL ADMINISTRATIVO Y DE APOYO DE LAS INSTITUCIONES EDUCATIVAS DE EDUCACION BASICA REGULAR		INSTITUCION EDUCATIVA		Fisica	61	61	61	61	61	61	61	61	61	61	61	61	732
Valor de referencia (S/.)					667,841.08	667,841.08	667,841.08	667,841.08	667,841.08	667,841.08	667,841.08	667,841.08	667,841.08	667,841.08	667,841.08	667,841.08	667,841.08	667,841.08
	PROCESO DE CONTRATACION Y PAGO OPORTUNO DEL PERSONAL ADMINISTRATIVO Y DE APOYO DE LAS INSTITUCIONES EDUCATIVAS DE EDUCACION BASICA REGULAR - EDUCACION INICIAL	NUMERO DE INSTITUCIONES EDUCATIVAS BENEFICIADAS CON CONTRATACIONES Y PAGO OPORTUNO DE PERSONAL ADMINISTRATIVO Y DE APOYO	INSTITUCION EDUCATIVA	RECURSOS HUMANOS - PLANILLAS	Fisica	22	22	22	22	22	22	22	22	22	22	22	22	264
Valor de referencia (S/.)					91,958.08	91,958.08	91,958.08	91,958.08	91,958.08	91,958.08	91,958.08	91,958.08	91,958.08	91,958.08	91,958.08	91,958.08	91,958.08	91,958.08
	PROCESO DE CONTRATACION Y PAGO OPORTUNO DEL PERSONAL ADMINISTRATIVO Y DE APOYO DE LAS INSTITUCIONES EDUCATIVAS DE EDUCACION BASICA REGULAR - EDUCACION PRIMARIA	NUMERO DE INSTITUCIONES EDUCATIVAS BENEFICIADAS CON CONTRATACIONES Y PAGO OPORTUNO DE PERSONAL DOCENTE	INSTITUCION EDUCATIVA	RECURSOS HUMANOS - PLANILLAS	Fisica	23	23	23	23	23	23	23	23	23	23	23	23	23
Valor de referencia (S/.)					253,847.42	253,847.42	253,847.42	253,847.42	253,847.42	253,847.42	253,847.42	253,847.42	253,847.42	253,847.42	253,847.42	253,847.42	253,847.42	253,847.42
	PROCESO DE CONTRATACION Y PAGO OPORTUNO DEL PERSONAL ADMINISTRATIVO Y	NUMERO DE INSTITUCIONES EDUCATIVAS BENEFICIADAS CON	INSTITUCION EDUCATIVA	RECURSOS HUMANOS - PLANILLAS	Fisica	8	8	8	8	8	8	8	8	8	8	8	8	8

“Año del Buen Servicio al Ciudadano”

	DE APOYO DE LAS INSTITUCIONES EDUCATIVAS DE EDUCACION BASICA REGULAR- EDUCACION SECUNDARIA	CONTRATACIONE S Y PAGO OPORTUNO DE PERSONAL DOCENTE			Valor de referenci a (S/.)	322,035.58	322,035.58	322,035.58	322,035.58	322,035.58	322,035.58	322,035.58	322,035.58	322,035.58	322,035.58	322,035.58	322,035.58	3,864,427
	5005943 MANTENIMIENTO Y OPERACION DE LOCALES ESCOLARES DE INSTITUCIONES EDUCATIVAS DE EDUCACION BASICA REGULAR CON CONDICIONES ADECUADAS PARA SU FUNCIONAMIENTO		INSTITUCION EDUCATIVA		Fisica	0	0	68	68	163	163	95	32	32	32	0	0	653
					Valor de referenci a (S/.)	0.00	0.00	42,665.25	42,665.25	136,038.25	136,038.25	93,373.00	161,093.00	161,093.00	161,093.00	0.00	0.00	934,059
	MANTENIMIENTO Y OPERACION DE LOCALES ESCOLARES DE INSTITUCIONES EDUCATIVAS DE EDUCACION BASICA REGULAR CON CONDICIONES ADECUADAS PARA SU FUNCIONAMIENTO- EDUCACION INICIAL	NUMERO DE LOCALES ESCOLARES DE INSTITUCIONES EDUCATIVAS BENEFICIADAS CON MANTENIMIENTO Y OPERACION	INSTITUCION EDUCATIVA	INFRAESTRUCTUR A	Fisica			68	68	68	68							272
					Valor de referenci a (S/.)			42,665.25	42,665.25	42,665.25	42,665.25							170,661
	MANTENIMIENTO Y OPERACION DE LOCALES ESCOLARES DE INSTITUCIONES EDUCATIVAS DE EDUCACION BASICA REGULAR CON CONDICIONES ADECUADAS PARA SU FUNCIONAMIENTO- EDUCACION PRIMARIA	NUMERO DE LOCALES ESCOLARES DE INSTITUCIONES EDUCATIVAS BENEFICIADAS CON MANTENIMIENTO Y OPERACION	INSTITUCION EDUCATIVA	INFRAESTRUCTUR A	Fisica					95	95	95						95
					Valor de referenci a (S/.)					93,373.00	93,373.00	93,373.00						280,119
	MANTENIMIENTO Y OPERACION DE LOCALES ESCOLARES DE INSTITUCIONES EDUCATIVAS DE EDUCACION BASICA REGULAR CON CONDICIONES ADECUADAS PARA SU FUNCIONAMIENTO- EDUCACION SECUNDARIA	NUMERO DE LOCALES ESCOLARES DE INSTITUCIONES EDUCATIVAS BENEFICIADAS CON MANTENIMIENTO Y OPERACION	INSTITUCION EDUCATIVA	INFRAESTRUCTUR A	Fisica							32	32	32				32
					Valor de referenci a (S/.)							161,093.00	161,093.00	161,093.00				483,279
	5005636 - ACOMPAÑAMIENTO PEDAGOGICO A INSTITUCIONES		DOCENTE		Fisica	0	16	16	16	16	16	16	16	16	16	16	16	176

“Año del Buen Servicio al Ciudadano”

EDUCATIVAS MULTIEDAD Y MULTIGRADO DE EDUCACION BASICA REGULAR					Valor de referencia (S/.)	0.00	238,904.10	238,904.10	238,904.10	238,904.10	238,904.10	238,904.10	238,904.10	238,904.10	238,904.10	238,904.10	2,627,945
ACOMPANAMIENTO PEDAGOGICO A DOCENTES DE LAS INSTITUCIONES EDUCATIVAS MULTIEDAD Y MULTIGRADO DE EDUCACION BASICA REGULAR- EDUCACION PRIMARIA	NUMERO DE DOCENTES ACOMPAÑADOS DE LAS INSTITUCIONES EDUCATIVAS MULTIEDAD Y MULTIGRADO DE EDUCACION BASICA REGULAR- EDUCACION PRIMARIA	DOCENTE ACOMPAÑADO	DIRECCION DE GESTION PEDAGOGICO	Fisica		14	14	14	14	14	14	14	14	14	14	14	154
				Valor de referencia (S/.)		79,634.70	79,634.70	79,634.70	79,634.70	79,634.70	79,634.70	79,634.70	79,634.70	79,634.70	79,634.70	79,634.70	79,634.70
FORMACION A ACOMPAÑANTES PEDAGOGICOS DE LAS INSTITUCIONES EDUCATIVAS MULTIEDAD Y MULTIGRADO DE EDUCACION BASICA REGULAR- EDUCACION PRIMARIA	NUMERO DE ESPECIALISTAS PEDAGOGICOS QUE RECIBEN FORMACIÓN EN LA INTERVENCIÓN DE LAS INSTITUCIONES EDUCATIVAS MULTIEDAD Y MULTIGRADO DE EDUCACION BASICA REGULAR- EDUCACION PRIMARIA	ESPECIALISTA	DIRECCION DE GESTION PEDAGOGICO	Fisica		1	1	1	1	1	1	1	1	1	1	1	11
				Valor de referencia (S/.)		79,634.70	79,634.70	79,634.70	79,634.70	79,634.70	79,634.70	79,634.70	79,634.70	79,634.70	79,634.70	79,634.70	79,634.70
GESTIÓN, SEGUIMIENTO Y MONITOREO DE LA INTERVENCIÓN	NUMERO DE ESPECIALISTAS MONITOREADOS DE LA INTERVENCIÓN	ESPECIALISTA	DIRECCION DE GESTION PEDAGOGICO	Fisica		1	1	1	1	1	1	1	1	1	1	1	11
				Valor de referencia (S/.)		79,634.70	79,634.70	79,634.70	79,634.70	79,634.70	79,634.70	79,634.70	79,634.70	79,634.70	79,634.70	79,634.70	79,634.70
5005637 - ACOMPAÑAMIENTO PEDAGOGICO A INSTITUCIONES EDUCATIVAS POLIDOCENTES DE EDUCACION BASICA REGULAR		DOCENTE		Fisica	0	0	69	69	69	69	69	69	69	69	69	69	690
				Valor de referencia (S/.)	0.00	0.00	35,306.51	35,306.51	35,306.51	35,306.51	35,306.51	35,306.51	35,306.51	35,306.51	35,306.51	35,306.51	35,306.51
ACOMPANAMIENTO PEDAGOGICO A DOCENTES DE LAS INSTITUCIONES EDUCATIVAS POLIDOCENTES DE EDUCACION BASICA REGULAR - EDUCACION PRIMARIA	NUMERO DE DOCENTES ACOMPAÑADOS DE LAS INSTITUCIONES EDUCATIVAS POLIDOCENTES DE EDUCACION BASICA REGULAR- EDUCACION PRIMARIA	DOCENTE ACOMPAÑADO	DIRECCION DE GESTION PEDAGOGICO	Fisica			15	15	15	15	15	15	15	15	15	15	15
				Valor de referencia (S/.)			8,918.27	8,918.27	8,918.27	8,918.27	8,918.27	8,918.27	8,918.27	8,918.27	8,918.27	8,918.27	8,918.27
FORMACION A ACOMPAÑANTES PEDAGOGICOS DE LAS	NUMERO DE ACOMPAÑADOS PEDAGOGICOS DE LAS	ESPECIALISTA	DIRECCION DE GESTION PEDAGOGICO	Fisica			1	1	1	1	1	1	1	1	1	1	10

“Año del Buen Servicio al Ciudadano”

	INSTITUCIONES EDUCATIVAS POLIDOCENTES DE EDUCACION BASICA REGULAR- EDUCACION PRIMARIA	INSTITUCIONES EDUCATIVAS POLIDOCENTES DE EDUCACION BASICA REGULAR- EDUCACION PRIMARIA			Valor de referencia a (S/.)	8,918.27	8,918.27	8,918.27	8,918.27	8,918.27	8,918.27	8,918.27	8,918.27	8,918.27	8,918.27	8,918.27	89,183
	GESTIÓN, SEGUIMIENTO Y MONITOREO DE LA INTERVENCIÓN	NUMERO DE ACCIONES ESTRATEGICAS DE INTERVENCIÓN DEL PROGRAMA PRESUPUESTAL	ESPECIALISTA	DIRECCION DE GESTION PEDAGOGICO	Fisica	1	1	1	1	1	1	1	1	1	1	1	10
					Valor de referencia a (S/.)	8,918.27	8,918.27	8,918.27	8,918.27	8,918.27	8,918.27	8,918.27	8,918.27	8,918.27	8,918.27	8,918.27	89,183
	ACOMPANAMIENTO PEDAGOGICO A DOCENTES DE EDUCACION FISICA DE LAS INSTITUCIONES EDUCATIVAS POLIDOCENTES DE EDUCACION BASICA REGULAR - EDUCACION SECUNDARIA	NUMERO DE DOCENTES ACOMPAÑADOS DE LAS INSTITUCIONES EDUCATIVAS POLIDOCENTES DE EDUCACION BASICA REGULAR- EDUCACION SECUNDARIA	DOCENTE ACOMPAÑADO	DIRECCION DE GESTION PEDAGOGICO	Fisica	48	48	48	48	48	48	48	48	48	48	48	480
					Valor de referencia a (S/.)	1,710.34	1,710.34	1,710.34	1,710.34	1,710.34	1,710.34	1,710.34	1,710.34	1,710.34	1,710.34	1,710.34	17,103
	FORMACION A ACOMPAÑANTES COORDINADORES DE LAS REDES DE EDUCACION FISICA DE LAS INSTITUCIONES EDUCATIVAS POLIDOCENTES DE EDUCACION BASICA REGULAR- EDUCACION SECUNDARIA	NUMERO DE ACCIONES ESTRATEGICAS PARA LA FORMACION DE ACOMPAÑANTES EN INGLES DE LAS REDES DE EDUC. FISICA DE LA E.B.R. POLIDOCENTES EDUCACION SECUNDARIA	ESPECIALISTA	DIRECCION DE GESTION PEDAGOGICO	Fisica	1	1	1	1	1	1	1	1	1	1	1	10
					Valor de referencia a (S/.)	1,710.34	1,710.34	1,710.34	1,710.34	1,710.34	1,710.34	1,710.34	1,710.34	1,710.34	1,710.34	1,710.34	17,103
	ACOMPANAMIENTO PEDAGOGICO A DOCENTES DE INGLES DE LAS INSTITUCIONES EDUCATIVAS POLIDOCENTES CON JORNADA ESCOLAR COMPLETA DE LA EDUCACION BASICA REGULAR - EDUCACION SECUNDARIA	NUMERO DE DOCENTES ACOMPAÑADOS DE LAS INSTITUCIONES EDUCATIVAS POLIDOCENTES CON J.E.C. DE EDUCACION BASICA REGULAR- EDUCACION SECUNDARIA	DOCENTE ACOMPAÑADO	DIRECCION DE GESTION PEDAGOGICO	Fisica	1	1	1	1	1	1	1	1	1	1	1	10
					Valor de referencia a (S/.)	1,710.34	1,710.34	1,710.34	1,710.34	1,710.34	1,710.34	1,710.34	1,710.34	1,710.34	1,710.34	1,710.34	17,103
	FORMACION A ACOMPAÑANTES DE INGLES DE LAS INSTITUCIONES EDUCATIVAS POLIDOCENTES CON JORNADA ESCOLAR COMPLETA DE LA EDUCACION BASICA REGULAR - EDUCACION SECUNDARIA	NUMERO DE ACCIONES ESTRATEGICAS PARA LA FORMACION DE ACOMPAÑANTES EN INGLES DE LAS I.E. POLIDOCENTES CON J.E.C. DE LA E.B.R. EDUCACION SECUNDARIA	ESPECIALISTA	DIRECCION DE GESTION PEDAGOGICO	Fisica	1	1	1	1	1	1	1	1	1	1	1	10
					Valor de referencia a (S/.)	1,710.34	1,710.34	1,710.34	1,710.34	1,710.34	1,710.34	1,710.34	1,710.34	1,710.34	1,710.34	1,710.34	17,103

“Año del Buen Servicio al Ciudadano”

	GESTIÓN, SEGUIMIENTO Y MONITOREO DE LA INTERVENCIÓN	NUMERO DE ACCIONES ESTRATEGICAS DE INTERVENCIÓN DEL PROGRAMA PRESUPUESTAL	ESPECIALISTA	DIRECCION DE GESTION PEDAGOGICO	Fisica		1	1	1	1	1	1	1	1	1	1	10
					Valor de referencia (S/.)		1,710.34	1,710.34	1,710.34	1,710.34	1,710.34	1,710.34	1,710.34	1,710.34	1,710.34	1,710.34	17,103
	5005639 - REFUERZO ESCOLAR A ESTUDIANTES Y DOCENTES DE INSTITUCIONES EDUCATIVAS DE EDUCACION BASICA REGULAR		INSTITUCION EDUCATIVA		Fisica	0	74	74	74	74	74	74	74	74	74	74	814
					Valor de referencia (S/.)	0.00	26,297.46	26,297.46	26,297.46	26,297.46	26,297.46	26,297.46	26,297.46	26,297.46	26,297.46	26,297.46	26,297.46
	PROCESO DE CONTRATACION Y PAGO OPORTUNO A DOCENTES FORTALEZA	NUMERO DE DOCENTES FORTALEZA CON CONTRATO Y PAGO OPORTUNO	DOCENTE	RECURSOS HUMANOS - PLANILLAS	Fisica		48	48	48	48	48	48	48	48	48	48	528
					Valor de referencia (S/.)		13,148.73	13,148.73	13,148.73	13,148.73	13,148.73	13,148.73	13,148.73	13,148.73	13,148.73	13,148.73	144,636
	IMPLEMENTACION DEL REFUERZO ESCOLAR A INSTITUCIONES EDUCATIVAS DE EDUCACION BASICA REGULAR - EDUCACION PRIMARIA	NUMERO DE INSTITUCIONES EDUCATIVAS BENEFICIADAS CON LA IMPLEMENTACION DEL REFUERZO ESCOLAR	INSTITUCION EDUCATIVA	DIRECCION DE GESTION PEDAGOGICO	Fisica		26	26	26	26	26	26	26	26	26	26	26
					Valor de referencia (S/.)		13,148.73	13,148.73	13,148.73	13,148.73	13,148.73	13,148.73	13,148.73	13,148.73	13,148.73	13,148.73	144,636
	5005642 - DOTACION DE MATERIAL Y RECURSOS EDUCATIVOS PARA ESTUDIANTES DE EDUCACION BASICA REGULAR		ESTUDIANTES		Fisica	27,265	27,265	10,861	0	0	0	0	0	0	0	0	65,391
					Valor de referencia (S/.)	165,199.33	165,199.33	51,717.33	0.00	0.00	0.00	0.00	0.00	0.00	0.00	0.00	0.00
	DISTRIBUCIÓN DE MATERIALES Y RECURSOS EDUCATIVOS PARA ESTUDIANTES DE EDUCACION BASICA REGULAR- EDUCACION INICIAL	NUMERO DE ESTUDIANTES BENEFICIADOS CON DE MATERIALES Y RECURSOS EDUCATIVOS DE EDUCACION BASICA REGULAR- EDUCACION INICIAL	ESTUDIANTES	LOGISTICA	Fisica	6,842	6,842										13,684
					Valor de referencia (S/.)	78,685.00	78,685.00										
	DISTRIBUCIÓN DE MATERIALES Y RECURSOS EDUCATIVOS PARA ESTUDIANTES DE EDUCACION BASICA REGULAR- EDUCACION PRIMARIA	NUMERO DE ESTUDIANTES BENEFICIADOS CON DE MATERIALES Y RECURSOS EDUCATIVOS DE EDUCACION BASICA REGULAR- EDUCACION PRIMARIA	ESTUDIANTES	LOGISTICA	Fisica	10,860	10,860	10,861									32,581
					Valor de referencia (S/.)	51,717.33	51,717.33	51,717.33									
	DISTRIBUCIÓN DE MATERIALES Y RECURSOS EDUCATIVOS PARA	NUMERO DE ESTUDIANTES BENEFICIADOS CON DE	ESTUDIANTES	LOGISTICA	Fisica	9,563	9,563										19,126

“Año del Buen Servicio al Ciudadano”

	ESTUDIANTES DE EDUCACION BASICA REGULAR- EDUCACION SECUNDARIA	MATERIALES Y RECURSOS EDUCATIVOS DE EDUCACION BASICA REGULAR- EDUCACION SECUNDARIA			Valor de referencia (S/.)	34,797.00	34,797.00											69,594
	5005646 - DOTACION DE MATERIAL FUNGIBLE PARA AULAS DE INSTITUCIONES EDUCATIVAS DE EDUCACION BASICA REGULAR Y EDUCACION INTERCULTURAL BILINGÜE		AULA		Fisica	35	35	0	0	0	0	0	0	0	0	0	0	70
Valor de referencia (S/.)					310,291.00	310,291.00	0.00	0.00	0.00	0.00	0.00	0.00	0.00	0.00	0.00	0.00	0.00	0.00
	ADQUISICIÓN DE MATERIAL FUNGIBLE PARA AULAS DE INSTITUCIONES EDUCATIVAS DE EDUCACION BASICA REGULAR Y EDUCACION INTERCULTURAL BILINGÜE- EDUCACION INICIAL	NUMERO DE AULAS BENEFICIADAS CON MATERIAL FUNGIBLE DE LAS INSTITUCIONES DE EDUCACION BASICA REGULAR Y EDUCACION INTERCULTURAL BILINGÜE- EDUCACION INICIAL	AULA	LOGISTICA	Fisica	15	15											30
Valor de referencia (S/.)					66,282.50	66,282.50												
	ADQUISICIÓN DE MATERIAL FUNGIBLE PARA AULAS DE INSTITUCIONES EDUCATIVAS DE EDUCACION BASICA REGULAR Y EDUCACION INTERCULTURAL BILINGÜE- EDUCACION PRIMARIA	NUMERO DE AULAS BENEFICIADAS CON MATERIAL FUNGIBLE DE LAS INSTITUCIONES EDUCATIVAS DE EDUCACION BASICA REGULAR Y EDUCACION INTERCULTURAL BILINGÜE- EDUCACION PRIMARIA	AULA	LOGISTICA	Fisica	20	20											40
Valor de referencia (S/.)					244,008.50	244,008.50												

PEI	Objetivo estratégico institucional	Código Ruta Estratégica	Descripción:	Indicador	Meta
		OEI02.04.	MEJORAR LA CALIDAD DE LOS APRENDIZAJES DE LOS ESTUDIANTES DE LA EDUCACIÓN BÁSICA EN LA REGIÓN SAN MARTÍN	Porcentaje de estudiantes de 2 grado de Primaria de instituciones educativas públicas, que se encuentran en el nivel suficiente en matemática (Porcentaje)	25.7
				Porcentaje de estudiantes de 2 grado de Primaria de instituciones educativas públicas que se encuentran en el nivel suficiente en comprensión lectora (Porcentaje)	39.75
		Código Ruta Estratégica	Descripción:	Indicador	

“Año del Buen Servicio al Ciudadano”

POI	Acción estratégica institucional	AEI02.04.01.	POBLACIÓN DE 0 A 16 AÑOS ACCEDEN A LOS SERVICIOS DE EDUCACIÓN BÁSICA DE CALIDAD DE ACUERDO A LA DEMANDA													Tasa neta de asistencia en educación inicial	72.41	
	Categoría Presupuestal															Indicador	Meta	
	0091															INCREMENTO EN EL ACCESO DE LA POBLACION DE 3 A 16 AÑOS A LOS SERVICIOS EDUCATIVOS PUBLICOS		
	Código de actividad operativa	ACTIVIDAD OPERATIVA	Indicador	Unidad de medida	Responsable	Programación de las actividades operativas												
					Meta	ENE	FEB	MAR	ABR	MAY	JUN	JUL	AGO	SET	OCT	NOV	DIC	Meta anual
	5005657:GESTION DE EXPEDIENTES DE OFERTA Y DEMANDA DE SERVICIOS EDUCATIVOS EN EDUCACION INICIAL		INSTITUCION EDUCATIVA	ESTADISTICA	Fisica	0	12	12	12	12	12	0	0	0	0	0	0	60
					Valor de referencia (S/.)	0	1,671.20	1,671.20	1,665.20	1,691.20	1,691.20	0	0	0	0	0	0	8,390
	GESTION DE EXPEDIENTES DE OFERTA Y DEMANDA DE SERVICIOS EDUCATIVOS EN EDUCACION INICIAL	NUMERO DE EXPEDIENTES VALIDADOS EN EL ESTUDIO DE OFERTA Y DEMANDA DE SERVICIOS EDUCATIVOS EN EDUCACION INICIAL	EXPEDIENTE	ESTADISTICA	Fisica		12	12	12	12	12							60
					Valor de referencia (S/.)		1,671.20	1,671.20	1,665.20	1,691.20	1,691.20							8,390

PEI	Objetivo estratégico institucional	Código Ruta Estratégica	Descripción:													Indicador	Meta		
		OEI02.04.	MEJORAR LA CALIDAD DE LOS APRENDIZAJES DE LOS ESTUDIANTES DE LA EDUCACIÓN BÁSICA EN LA REGIÓN SAN MARTÍN													Porcentaje de estudiantes de 2 grado de Primaria de instituciones educativas públicas, que se encuentran en el nivel suficiente en matemática (Porcentaje)	25.7		
																Porcentaje de estudiantes de 2 grado de Primaria de instituciones educativas públicas que se encuentran en el nivel suficiente en comprensión lectora (Porcentaje)	39.75		
	Acción estratégica institucional	Código Ruta Estratégica	Descripción:													Indicador	Meta		
		AEI02.04.03.	AEI02.04.04. NIÑAS, NIÑOS Y JÓVENES CON DISCAPACIDAD INCLUIDOS EN LA EDUCACIÓN BÁSICA Y TÉCNICO PRODUCTIVO CON CALIDAD.													Porcentaje de escuelas regulares con al menos un estudiante con discapacidad que reciben servicios de apoyo para la inclusión (inicial)	7.53		
	Categoría Presupuestal															Indicador	Meta		
	0106															INCLUSION DE NIÑOS, NIÑAS Y JOVENES CON DISCAPACIDAD EN LA EDUCACION BASICA Y TECNICO PRODUCTIVA			
	Código de actividad operativa	ACTIVIDAD OPERATIVA	Indicador	Unidad de medida	Responsable	Programación de las actividades operativas													
						Meta	ENE	FEB	MAR	ABR	MAY	JUN	JUL	AGO	SET	OCT	NOV	DIC	Meta anual
		5003166: DOTACION DE MATERIALES Y EQUIPOS EDUCATIVOS PARA CENTROS DE EDUCACION BASICA ESPECIAL Y CENTROS DE RECURSOS		INSTITUCION EDUCATIVA	LOGISTICA	Fisica	0	0	0	0	0	1	1	1	1	0	0	0	4
					Valor de referencia (S/.)	0.00	0.00	0.00	0.00	0.00	6,520.75	6,520.75	6,520.75	6,520.75	0.00	0.00	0.00	26,083.00	
	ADQUISICIÓN DE MATERIALES Y EQUIPOS EDUCATIVOS PARA CENTROS DE EDUCACION BASICA ESPECIAL Y CENTROS DE RECURSOS	NUMERO DE INSTITUCIONES EDUCATIVAS DE EDUCACION BASICA ESPECIAL Y CENTROS DE RECURSO BENEFICIADOS CON MATERIAL Y EQUIPOS EDUCATIVOS	INSTITUCION EDUCATIVA	LOGISTICA	Fisica						1	1	1	1				4	
					Valor de referencia (S/.)						6,520.75	6,520.75	6,520.75	6,520.75				26,083.00	
			PERSONA		Fisica	1	1	1	1	1	1	1	1	1	1	1	1	12	

“Año del Buen Servicio al Ciudadano”

	5005877: CONTRATACION OPORTUNA Y PAGO DE PERSONAL EN INSTITUCIONES EDUCATIVAS INCLUSIVAS, CENTROS DE EDUCACION BASICA ESPECIAL Y CENTROS DE RECURSOS			RECURSOS HUMANOS	Valor de referencia (S/.)	48,326.33	48,326.33	48,326.33	48,326.33	48,326.33	48,326.33	48,326.33	48,326.33	48,326.33	48,326.33	48,326.33	48,326.33	579,916
	PROCESO DE CONTRATACION Y PAGO OPORTUNA DE PERSONAL EN INSTITUCIONES EDUCATIVAS INCLUSIVAS, CENTROS DE EDUCACION BASICA ESPECIAL Y CENTROS DE RECURSOS - EDUCACION BASICA ESPECIAL	NUMERO DE PERSONAS CON CONTRATATO Y PAGO OPORTUNO DE PERSONAL EN INSTITUCIONES EDUCATIVAS INCLUSIVAS, CENTROS DE EDUCACION BASICA ESPECIAL Y CENTROS DE RECURSOS - EDUCACION BASICA ESPECIAL	PERSONA	RECURSOS HUMANOS	Fisica	1	1	1	1	1	1	1	1	1	1	1	1	12
					Valor de referencia (S/.)	48,326.33	48,326.33	48,326.33	48,326.33	48,326.33	48,326.33	48,326.33	48,326.33	48,326.33	48,326.33	48,326.33	48,326.33	579,916
	5003165: MANTENIMIENTO Y ACONDICIONAMIENTO DE ESPACIOS EN LOCALES DE LOS CENTROS DE EDUCACION BASICA ESPECIAL Y CENTROS DE RECURSOS		LOCAL ESCOLAR	INFRAESTRUCTURA	Fisica	0.00	0.00	0.00	1.00	1.00	1.00	1.00	0.00	0.00	0.00	0.00	0.00	4.00
					Valor de referencia (S/.)	0.00	0.00	0.00	12,504.50	12,504.50	12,504.50	12,504.50	0.00	0.00	0.00	0.00	0.00	50,018
	MANTENIMIENTO Y ACONDICIONAMIENTO DE ESPACIOS EN LOCALES DE LOS CENTROS DE EDUCACION BASICA ESPECIAL Y CENTROS DE RECURSOS	NUMERO DE LOCALES ESCOLARES DE CENTROS DE EDUCACION BASICA ESPECIAL Y CENTROS DE RECURSOS BENEFICIADAS CON MANTENIMIENTO Y ACONDICIONAMIENTO	LOCAL ESCOLAR	INFRAESTRUCTURA	Fisica				1	1	1	1						4
					Valor de referencia (S/.)				12,504.50	12,504.50	12,504.50	12,504.50						50,018
	5003168: MANTENIMIENTO Y ACONDICIONAMIENTO EN ESPACIOS EN PROGRAMAS DE INTERVENCIÓN TEMPRANA		LOCAL ESCOLAR	INFRAESTRUCTURA	Fisica	0	0	0	3	3	3	0	0	0	0	0	0	9
					Valor de referencia (S/.)	0.00	0.00	0.00	2,490.33	2,490.33	2,490.33	0.00	0.00	0.00	0.00	0.00	0.00	7,471
	MANTENIMIENTO Y ACONDICIONAMIENTO EN ESPACIOS EN PROGRAMAS DE INTERVENCIÓN TEMPRANA	NUMERO DE LOCALES ESCOLARES DE ESPACIOS EN PROGRAMAS DE INTERVENCIÓN TEMPRANA BENEFICIADOS CON MANTENIMIENTO Y ACONDICIONAMIENTO	LOCAL ESCOLAR	DIRECCION DE OPERACIONES	Fisica				1	1	1							3
					Valor de referencia (S/.)				830.11	830.11	830.11							2,490
	ATENCIÓN CON MATERIAL FUNGIBLE Y DE LIMPIEZA PARA EL FUNCIONAMIENTO DE PRITE	NUMERO DE LOCALES ESCOLARES ATENDIDOS CON MATERIAL FUNGIBLE Y DE LIMPIEZA	LOCAL ESCOLAR	DIRECCION DE OPERACIONES	Fisica				1	1	1							3
					Valor de referencia (S/.)				830.11	830.11	830.11							2,490
	ACCIONES DE MONITOREO AL ACONDICIONAMIENTO EN ESPACIOS EN PROGRAMAS DE INTERVENCIÓN TEMPRANA	NUMERO DE LOCALES ESCOLARES MONITOREADOS PARA VERIFICAR EL ACONDICIONAMIENTO DE ESPACIOS EN PROGRAMAS DE INTERVENCIÓN TEMPRANA	LOCAL ESCOLAR	DIRECCION DE OPERACIONES	Fisica				1	1	1							3
					Valor de referencia (S/.)				830.11	830.11	830.11							2,490
	5004305: ASISTENCIA A FAMILIAS DE ESTUDIANTES DE INSTITUCIONES EDUCATIVAS INCLUSIVAS PARA PARTICIPACIÓN EN PROCESO EDUCATIVO		FAMILIA	DIRECCION DE OPERACIONES	Fisica	0	38	38	38	38	38	38	38	38	38	38	37	417
					Valor de referencia (S/.)	0.00	264.62	264.62	264.62	264.62	264.62	264.62	264.62	264.62	264.62	264.62	264.62	2,911
			FAMILIA		Fisica		37	37	37	37	37	37	37	37	37	37	37	407

“Año del Buen Servicio al Ciudadano”

	FORTEALECIMIENTO A FAMILIAS PARA REVALORIZAR A LAS PERSONAS CON HABILIDADES DIFERENTES	NUMERO DE FAMILIAS FORTALECIDAS EN LA REVALORIZACIÓN DE LAS PERSONAS CON HABILIDADES DIFERENTES		DIRECCION DE OPERACIONES	Valor de referencia (S/.)	132.31	132.31	132.31	132.31	132.31	132.31	132.31	132.31	132.31	132.31	132.31	1,455	
	ACCIONES DE MONITOREO A LAS INSTITUCIONES EDUCATIVAS INCLUSIVAS	NUMERO DE INSTITUCIONES EDUCATIVAS INCLUSIVAS MONITOREADAS	INSTITUCION EDUCATIVA	DIRECCION DE OPERACIONES	Fisica	1	1	1	1	1	1	1	1	1	1	1	10	
					Valor de referencia (S/.)	132.31	132.31	132.31	132.31	132.31	132.31	132.31	132.31	132.31	132.31	132.31	1,455	
	5004307: ASISTENCIA A FAMILIAS DE ESTUDIANTES DE CENTROS DE EDUCACION BASICA ESPECIAL PARA PARTICIPACION EN PROCESO EDUCATIVO		FAMILIA	DIRECCION DE OPERACIONES	Fisica	0.00	38.00	38.00	38.00	38.00	38.00	38.00	38.00	38.00	38.00	38.00	37.00	417.00
					Valor de referencia (S/.)	0.00	1,115.04	1,115.04	1,115.04	1,115.04	1,115.04	1,115.04	1,115.04	1,115.04	1,115.04	1,115.04	454.54	11,605
	FORTEALECIMIENTO A FAMILIAS PARA REVALORIZAR A LAS PERSONAS CON HABILIDADES DIFERENTES	NUMERO DE FAMILIAS FORTALECIDAS EN LA REVALORIZACIÓN DE LAS PERSONAS CON HABILIDADES DIFERENTES	FAMILIA	DIRECCION DE OPERACIONES	Fisica		37	37	37	37	37	37	37	37	37	37	407	
					Valor de referencia (S/.)	454.54	454.54	454.54	454.54	454.54	454.54	454.54	454.54	454.54	454.54	454.54	5,000	
	ACCIONES DE SENSIBILIZACIÓN EN LAS PROVINCIAS FOCALIZADAS	NUMERO DE CAMPAÑAS DE SENSIBILIZACIÓN EN LAS PROVINCIAS FOCALIZADAS	CAMPAÑA	DIRECCION DE OPERACIONES	Fisica	1	1	1	1	1	1	1	1	1	1	1	10	
					Valor de referencia (S/.)	660.50	660.50	660.50	660.50	660.50	660.50	660.50	660.50	660.50	660.50	660.50	6,605	

Objetivo institucional	Código Ruta Estratégica	Descripción:															Indicador	Meta		
	OEI02.04.	MEJORAR LA CALIDAD DE LOS APRENDIZAJES DE LOS ESTUDIANTES DE LA EDUCACIÓN BÁSICA EN LA REGIÓN SAN MARTÍN															Porcentaje de estudiantes de 2 grado de Primaria de instituciones educativas públicas, que se encuentran en el nivel suficiente en matemática (Porcentaje)	25.7		
																	Porcentaje de estudiantes de 2 grado de Primaria de instituciones educativas públicas que se encuentran en el nivel suficiente en comprensión lectora (Porcentaje)	39.75		
Acción estratégica institucional	Código Ruta Estratégica	Descripción:															Indicador	Meta		
	AEI02.04.01.	POBLACIÓN DE 0 A 16 AÑOS ACCEDEN A LOS SERVICIOS DE EDUCACIÓN BÁSICA DE CALIDAD DE ACUERDO A LA DEMANDA															Tasa neta de asistencia en educación inicial	72.41		
		Categoría Presupuestal															Indicador		Meta	
		9001 ACCIONES CENTRALES																		
Código de actividad operativa	Actividad operativa	Indicador	Unidad de medida	Responsable	PROGRAMACION DE LAS ACTIVIDADES OPERATIVAS														Meta anual	
					Meta	ENE	FEB	MAR	ABR	MAY	JUN	JUL	AGO	SET	OCT	NOV	DIC			
	5000003 - GESTION ADMINISTRATIVA		ACCION		Fisica	56	107	93	98	60	72	50	61	49	65	61	22	794		
					Valor de referencia (S/.)	479,242.49	547,801.76	600,243.49	431,926.83	368,675.83	370,175.83	365,115.83	271,675.83	302,700.53	307,123.88	271,675.83	265,975.83	4,582,334		
	GESTION, SEGUIMIENTO Y MONITOREO A INSTITUCIONES EDUCATIVAS DE LA EDUCACION BASICA.	NUMERO DE ACCIONES DE GESTION, SEGUIMIENTO Y MONITOREO A INSTITUCIONES EDUCATIVAS DE LA EDUCACION BASICA.	ACCION	AREA DE GESTION PEDAGOGICA	Fisica	1	1	1	1	1	1	1	1	1	1	1	1	12		
					Valor de referencia (S/.)	6,000.00	6,000.00	6,000.00	6,000.00	6,000.00	6,000.00	6,000.00	6,000.00	6,000.00	6,000.00	6,000.00	6,000.00	72,000.00		
	FORTEALECIMIENTO DE ACTIVIDADES CIVICAS, CULTURALES Y	NUMERO DE ACCIONES DE FORTALECIMIENTO DE ACTIVIDADES CIVICAS,	ACCION		Fisica	1	1	1	1	1	1	1	1	1	1	1	1	12		

“Año del Buen Servicio al Ciudadano”

	DEPORTIVAS A FAVOR DE LA MEJORA DE LOS APRENDIZAJES.	CULTURALES Y DEPORTIVAS A FAVOR DE LA MEJORA DE LOS APRENDIZAJES.			Valor de referencia (S/.)	3,000.00	3,000.00	3,000.00	3,000.00	3,000.00	3,000.00	3,000.00	3,000.00	3,000.00	3,000.00	3,200.00	36,200.00
	FORTALECIMIENTO DE CAPACIDADES A ESPECIALISTAS DE GESTION PEDAGOGICA Y DESARROLLO DE LA GESTION LOCAL EN EL MARCO DEL MODELO EDUCATIVO REGIONAL	NUMERO DE ACCIONES DE FORTALECIMIENTO DE CAPACIDADES A ESPECIALISTAS DE GESTION PEDAGOGICA Y DESARROLLO DE LA GESTION LOCAL EN EL MARCO DEL MODELO EDUCATIVO REGIONAL.	ACCION		Fisica	1	1	1	1	1	1	1	1	1	1	1	12
					Valor de referencia (S/.)	1,500.00	1,500.00	1,500.00	1,500.00	1,500.00	1,500.00	1,500.00	1,500.00	1,500.00	1,500.00	1,500.00	18,000.0
	OPTIMIZACIÓN DE LOS PROCESOS DE LA ELABORACION Y ACTUALIZACION DE LOS INSTRUMENTOS DE GESTION	NUMERO DE ACCIONES PARA LA OPTIMIZACIÓN DE LOS PROCESOS DE LA ELABORACION Y ACTUALIZACION DE LOS INSTRUMENTOS DE GESTION	ACCION	OFICINA DE PLANIFICACION Y DESARROLLO ORGANIZACIONAL	Fisica		4	4	4								12
					Valor de referencia (S/.)		5,000.00	5,000.00	5,000.00								15,000.0
	GESTION DE LOS PROCESOS ADMINISTRATIVOS A FAVOR DE LA MEJORA DEL SERVICIO EDUCATIVO	NUMERO DE ACCIONES DE GESTION DE LOS PROCESOS ADMINISTRATIVOS A FAVOR DE LA MEJORA DEL SERVICIO EDUCATIVO	ACCION	DIRECCION DE OPERACIONES	Fisica		15		15		15		15		15		90
					Valor de referencia (S/.)		4,000.00		4,000.00		4,000.00		4,000.00		4,000.00		24,000.0
	OPTIMIZACIÓN DE LOS MECANISMOS DE ADQUISICION, CONTRATACION Y DOTACION DE BIENES Y SERVICIOS A FAVOR DE LA GESTION EDUCATIVA-EL DORADO	NUMERO DE ACCIONES PARA LA OPTIMIZACIÓN DE LOS MECANISMOS DE ADQUISICION, CONTRATACION Y DOTACION DE BIENES Y SERVICIOS A FAVOR DE LA GESTION EDUCATIVA	ACCION	LOGISTICA EL DORADO	Fisica	9	9	9									27
					Valor de referencia (S/.)	205,566.66	205,566.66	151,567.66	43,311.00								606,012.0
	OPTIMIZACIÓN DE LOS MECANISMOS DE ADQUISICION, CONTRATACION Y DOTACION DE BIENES Y SERVICIOS A FAVOR DE LA GESTION EDUCATIVA-SAN MARTIN	NUMERO DE ACCIONES PARA LA OPTIMIZACIÓN DE LOS MECANISMOS DE ADQUISICION, CONTRATACION Y DOTACION DE BIENES Y SERVICIOS A FAVOR DE LA GESTION EDUCATIVA	ACCION	LOGISTICA SAN MARTIN	Fisica			9									9
					Valor de referencia (S/.)		60,000.00										60,000.0
	FORTALECIMIENTO DE LOS PROCESOS DE CONTRATACION, COMPROMISO DE PAGO Y CONTROL DE PERSONAL A FAVOR DE LA GESTION EDUCATIVA	NUMERO DE ACCIONES DE FORTALECIMIENTO DE LOS PROCESOS DE CONTRATACION, COMPROMISO DE PAGO Y CONTROL DE PERSONAL A FAVOR DE LA GESTION EDUCATIVA	ACCION	RECURSOS HUMANOS - ESCALAFON, PLANILLAS	Fisica		3	3	3	3	3	3	3	3	3		24
					Valor de referencia (S/.)		45,059.27	97,000.00	97,000.00	97,000.00	97,000.00	97,000.00		35,024.70	35,008.05		600,092
	GESTIÓN DE CONTRATACION Y PAGO OPORTUNO DE PERSONAL ADMINISTRATIVO Y DOCENTE	NUMERO DE ACCIONES DE GESTION PARA LA CONTRATACION Y PAGO OPORTUNO DEL PERSONAL ADMINISTRATIVO Y DOCENTE	ACCION		Fisica	3	3	3	3	3	3	3	3	3	3	3	36
					Valor de referencia (S/.)	232,175.83	232,175.83	232,175.83	232,175.83	232,175.83	232,175.83	232,175.83	232,175.83	232,175.83	232,175.83	232,175.83	2,786,110
	CONTABILIZACION, PRESENTACION Y	NUMERO DE ACCIONES DE CONTABILIZACION,	ACCION	CONTABILIDAD, TESORERIA	Fisica				1			1			1	1	4

“Año del Buen Servicio al Ciudadano”

	SUSTENTACIÓN DE INFORMACIÓN FINANCIERA.	PRESENTACIÓN Y SUSTENTACIÓN DE INFORMACIÓN FINANCIERA.			Valor de referencia (S/.)				440.00			440.00			440.00		3,600.00	4,920.00
	GESTIÓN Y SEGUIMIENTO AL PROCESO PRESUPUESTARIO.	NUMERO DE ACCIONES DE GESTIÓN Y SEGUIMIENTO AL PROCESO PRESUPUESTARIO.	ACCION	PRESUPUESTO	Fisica	3	3	3	3	3	3	3	3	3	3	3	3	36
					Valor de referencia (S/.)	4,500.00	4,500.00	4,500.00	4,500.00	4,500.00	4,500.00	4,500.00	4,500.00	4,500.00	4,500.00	4,500.00	4,500.00	54,000.00
	GESTIÓN Y CONTROL DEL INVENTARIO DE ACTIVOS FIJOS A FAVOR DE LA GESTIÓN EDUCATIVA.	NUMERO DE ACCIONES DE GESTIÓN Y CONTROL DEL INVENTARIO DE ACTIVOS FIJOS A FAVOR DE LA GESTIÓN EDUCATIVA.	ACCION	PATRIMONIO	Fisica		4	4	4									12
					Valor de referencia (S/.)		5,500.00	5,500.00	5,500.00									16,500.00
	GESTIÓN Y CONTROL DEL ACERVO DOCUMENTARIO DE LA INSTITUCIÓN.	NUMERO DE ACCIONES DE GESTIÓN Y CONTROL DEL ACERVO DOCUMENTARIO DE LA INSTITUCIÓN.	ACCION	ARCHIVO	Fisica		5	5	5	5								20
					Valor de referencia (S/.)		2,000.00	2,000.00	2,000.00	2,000.00								8,000.00
	ASESORAMIENTO EN MATERIA JURIDICA E INVESTIGACIÓN EN PROCESOS ADMINISTRATIVOS	NUMERO DE ACCIONES DE ASESORAMIENTO EN MATERIA JURIDICA E INVESTIGACIÓN EN PROCESOS ADMINISTRATIVOS	ACCION	ASESORIA JURIDICA	Fisica		8		8		8							24
					Valor de referencia (S/.)		1,500.00		1,500.00		1,500.00							4,500.00
	FORTALECIMIENTO DEL SISTEMA DE SOPORTE DE TECNOLOGIAS DE LA INFORMACIÓN.	NUMERO DE ACCIONES DE FORTALECIMIENTO DEL SISTEMA DE SOPORTE DE TECNOLOGIAS DE LA INFORMACIÓN.	ACCION	INFORMATICA	Fisica	10	10	10										30
					Valor de referencia (S/.)	6,000.00	6,000.00	6,000.00										18,000.00
	CONTROL Y SEGUIMIENTO DE LAS CONDICIONES FISICAS DE LOS LOCALES ESCOLARES	NUMERO DE ACCIONES DE CONTROL Y SEGUIMIENTO DE LAS CONDICIONES FISICAS DE LOS LOCALES ESCOLARES	ACCION	INFRAESTRUCTURA	Fisica	25	25	25	25	25	25	25	25	25	25	25	25	275
					Valor de referencia (S/.)	5,500.00	5,500.00	5,500.00	5,500.00	5,500.00	5,500.00	5,500.00	5,500.00	5,500.00	5,500.00	5,500.00		60,500.00
	IMPLEMENTACION Y EVALUACION DEL SISTEMA DE CONTROL INTERNO.	NUMERO DE ACCIONES DE IMPLEMENTACION Y EVALUACION DEL SISTEMA DE CONTROL INTERNO.	ACCION	OCI	Fisica		6	6	6									18
					Valor de referencia (S/.)		3,500.00	3,500.00	3,500.00									10,500.00
	FORTALECIMIENTO DE LA GESTIÓN Y LA SIMPLIFICACIÓN ADMINISTRATIVA INSTITUCIONAL.	NUMERO DE ACCIONES DE FORTALECIMIENTO DEL SISTEMA DE SOPORTE DE TECNOLOGIAS DE LA INFORMACIÓN.	ACCION	SECRETARIA GENERAL	Fisica		6	6	6	6								24
					Valor de referencia (S/.)		2,000.00	2,000.00	2,000.00	2,000.00								8,000.00
	FORTALECIMIENTO DE LA IMAGEN INSTITUCIONAL Y RELACIONES PÚBLICAS.	NUMERO DE ACCIONES DE FORTALECIMIENTO DE LA IMAGEN INSTITUCIONAL Y RELACIONES PÚBLICAS.	ACCION	IMAGEN INSTITUCIONAL	Fisica	9	9	9	9	9	9	9	9	9	9	9	9	108
					Valor de referencia (S/.)	7,000.00	7,000.00	7,000.00	7,000.00	7,000.00	7,000.00	7,000.00	7,000.00	7,000.00	7,000.00	7,000.00	7,000.00	84,000.00
	LIDERAR LA GESTIÓN PEDAGOGICA E INSTITUCIONAL PARA MEJORAR LA CALIDAD EDUCATIVA.	NUMERO DE ACCIONES PARA LIDERAR LA GESTIÓN PEDAGOGICA E INSTITUCIONAL PARA MEJORAR LA CALIDAD EDUCATIVA.	ACCION	DIRECCION DE UGEL	Fisica	3	3	3	3	3	3	3	3	3	3	3	3	36
					Valor de referencia (S/.)	8,000.00	8,000.00	8,000.00	8,000.00	8,000.00	8,000.00	8,000.00	8,000.00	8,000.00	8,000.00	8,000.00	8,000.00	96,000.00

“Año del Buen Servicio al Ciudadano”

Objetivo estratégico institucional	Código Ruta Estratégica	Descripción:														Indicador	Meta			
	OEI02.04.	MEJORAR LA CALIDAD DE LOS APRENDIZAJES DE LOS ESTUDIANTES DE LA EDUCACIÓN BÁSICA EN LA REGIÓN SAN MARTÍN														Porcentaje de estudiantes de 2 grado de Primaria de instituciones educativas públicas, que se encuentran en el nivel suficiente en matemática (Porcentaje)	25.7			
Acción estratégica institucional	Código Ruta Estratégica	Descripción:														Indicador	Meta			
	AEI02.04.01.	POBLACIÓN DE 0 A 16 AÑOS ACCEDEN A LOS SERVICIOS DE EDUCACIÓN BÁSICA DE CALIDAD DE ACUERDO A LA DEMANDA														Tasa neta de asistencia en educación inicial	72.41			
9002		Categoría Presupuestal										Indicador				Meta				
		ACCIONES PRESUPUESTARIAS QUE NO RESULTAN EN PRODUCTOS																		Meta
Código de actividad operativa	INDICADOR	UNIDAD DE MEDIDA	RESPONSABLE	PROGRAMACION DE LAS ACTIVIDADES OPERATIVAS														Meta anual		
				Meta	ENE	FEB	MAR	ABR	MAY	JUN	JUL	AGO	SET	OCT	NOV	DIC				
	5000661 - DESARROLLO DE LA EDUCACION LABORAL Y TECNICA			Fisica	950	950	950	950	950	950	950	950	950	950	950	950	950	950	950	
				Valor de referencia (S/.)	82,561.32	82,561.32	80,821.32	80,821.32	80,821.32	80,821.32	80,821.32	80,821.32	80,821.32	80,821.32	80,821.32	80,821.32	80,821.32	80,821.32	80,821.32	80,821.32
	PROCESO DE CONTRATACION Y PAGO OPORTUNO DE PERSONAL NOMBRADO Y CONTRATADO	PORCENTAJE DE HORAS LECTIVAS CONTRATADAS Y PAGADAS AL PERSONAL NOMBRADO Y CONTRATADO	RECURSOS HUMANOS - PLANILLAS	Fisica	1	1	1	1	1	1	1	1	1	1	1	1	1	1	12	
				Valor de referencia (S/.)	80,079.66	80,079.66	80,079.66	80,079.66	80,079.66	80,079.66	80,079.66	80,079.66	80,079.66	80,079.66	80,079.66	80,079.66	80,079.66	80,079.66	80,079.66	960,956
	DOTACION DE MATERIALES EDUCATIVOS	NUMERO DE KIT DE MATERIALES EDUCATIVOS DOTADOS	LOGISTICA	Fisica	1,003	1,003													2,006	
				Valor de referencia (S/.)	1,740.00	1,740.00														
	PREVISION DE LOS SERVICIOS BASICOS	NUMERO DE ACCIONES PARA LA PREVISION DE LOS SERVICIOS BASICOS	LOGISTICA	Fisica	1	1	1	1	1	1	1	1	1	1	1	1	1	1	12	
				Valor de referencia (S/.)	741.66	741.66	741.66	741.66	741.66	741.66	741.66	741.66	741.66	741.66	741.66	741.66	741.66	741.66	741.66	8,900
	5000666 - DESARROLLO DE LA EDUCACION SECUNDARIA DE ADULTOS			Fisica	29	29	29	29	29	29	29	29	29	29	29	29	29	29	348	
				Valor de referencia (S/.)	91,793.50	91,793.50	91,793.50	91,793.50	91,793.50	91,793.50	91,793.50	91,793.50	91,793.50	91,793.50	91,793.50	91,793.50	91,793.50	91,793.50	91,793.50	1,101,522
	PROCESO DE CONTRATACION Y PAGO OPORTUNO DE PERSONAL NOMBRADO Y CONTRATADO	PORCENTAJE DE HORAS LECTIVAS CONTRATADAS Y PAGADAS AL PERSONAL NOMBRADO Y CONTRATADO	RECURSOS HUMANOS - PLANILLAS	Fisica	1	1	1	1	1	1	1	1	1	1	1	1	1	1	12	
				Valor de referencia (S/.)	91,300.50	91,300.50	91,300.50	91,300.50	91,300.50	91,300.50	91,300.50	91,300.50	91,300.50	91,300.50	91,300.50	91,300.50	91,300.50	91,300.50	91,300.50	1,095,606
	PREVISION DE LOS SERVICIOS BASICOS	NUMERO DE ACCIONES PARA LA PREVISION DE LOS SERVICIOS BASICOS	LOGISTICA	Fisica	1	1	1	1	1	1	1	1	1	1	1	1	1	1	12	
				Valor de referencia (S/.)	493.00	493.00	493.00	493.00	493.00	493.00	493.00	493.00	493.00	493.00	493.00	493.00	493.00	493.00	493.00	5,916
	5000667:DESARROLLO DE LA EDUCACION SECUNDARIA DE MENORES			Fisica	19	19	19	9	9	9	9	9	9	9	9	9	9	9	138	
				Valor de referencia (S/.)	108,470.24	108,470.24	108,470.24	3,568.91	3,568.91	3,568.91	3,568.91	3,568.91	3,568.91	3,568.91	3,568.91	3,568.91	3,568.91	3,568.91	3,568.91	3,568.91
	PROCESO DE CONTRATACION Y PAGO OPORTUNO DE PERSONAL NOMBRADO Y CONTRATADO (CONTRATACION	PORCENTAJE DE HORAS LECTIVAS CONTRATADAS Y PAGADAS AL PERSONAL NOMBRADO Y CONTRATADO	RECURSOS HUMANOS - PLANILLAS	Fisica	8	8	8	8	8	8	8	8	8	8	8	8	8	8	96	
				Valor de referencia (S/.)	1,404.16	1,404.16	1,404.16	1,404.16	1,404.16	1,404.16	1,404.16	1,404.16	1,404.16	1,404.16	1,404.16	1,404.16	1,404.16	1,404.16	1,404.16	16,850

“Año del Buen Servicio al Ciudadano”

ADMINISTRATIVO DE SERVICIOS - CAS)																	
DOTACION DE MATERIALES EDUCATIVOS	NUMERO DE KIT DE MATERIALES EDUCATIVOS DOTADOS	LOGISTICA	Fisica	10	10	10											30
			Valor de referencia (S/.)	104,901.33	104,901.33	104,901.33											
PREVISION DE LOS SERVICIOS BASICOS	NUMERO DE ACCIONES PARA LA PREVISION DE LOS SERVICIOS BASICOS	LOGISTICA	Fisica	1	1	1	1	1	1	1	1	1	1	1	1	1	12
			Valor de referencia (S/.)	2,164.75	2,164.75	2,164.75	2,164.75	2,164.75	2,164.75	2,164.75	2,164.75	2,164.75	2,164.75	2,164.75	2,164.75	2,164.75	2,164.75
5000668- DESARROLLO DE LA EDUCACION TECNICA	INSTITUCION EDUCATIVA		Fisica	1	1	1	1	1	1	1	1	1	1	1	1	1	12
			Valor de referencia (S/.)	855.83	855.83	855.83	855.83	855.83	855.83	855.83	855.83	855.83	855.83	855.83	855.83	855.83	855.83
PROCESO DE CONTRATACION Y PAGO OPORTUNO DE PERSONAL NOMBRADO Y CONTRATADO	PORCENTAJE DE HORAS LECTIVAS CONTRATADAS Y PAGADAS AL PERSONAL NOMBRADO Y CONTRATADO	RECURSOS HUMANOS - PLANILLAS	Fisica	1	1	1	1	1	1	1	1	1	1	1	1	1	12
			Valor de referencia (S/.)	855.83	855.83	855.83	855.83	855.83	855.83	855.83	855.83	855.83	855.83	855.83	855.83	855.83	855.83
5000681-DESARROLLO DEL CICLO AVANZADO DE LA EDUCACION BASICA ALTERNATIVA			Fisica	40.00	40.00	40.00	40.00	40.00	40.00	40.00	40.00	40.00	40.00	40.00	40.00	40.00	480
			Valor de referencia (S/.)	5,172.41	5,172.41	5,172.41	5,172.41	5,172.41	5,172.41	5,172.41	5,172.41	5,172.41	5,172.41	5,172.41	5,172.41	5,172.41	5,172.41
PROCESO DE CONTRATACION Y PAGO OPORTUNO DE PERSONAL NOMBRADO Y CONTRATADO	PORCENTAJE DE HORAS LECTIVAS CONTRATADAS Y PAGADAS AL PERSONAL NOMBRADO Y CONTRATADO EN EDUCACIÓN BÁSICA ALTERNATIVA	RECURSOS HUMANOS - PLANILLAS	Fisica	40	40	40	40	40	40	40	40	40	40	40	40	40	480
			Valor de referencia (S/.)	5,172.41	5,172.41	5,172.41	5,172.41	5,172.41	5,172.41	5,172.41	5,172.41	5,172.41	5,172.41	5,172.41	5,172.41	5,172.41	5,172.41
5000683- DESARROLLO DEL CICLO INTERMEDIO DE LA EDUCACIÓN BASICA ALTERNATIVA			Fisica	1	1	1	1	1	1	1	1	1	1	1	1	1	12
			Valor de referencia (S/.)	8,043.41	8,043.41	8,043.41	8,043.41	8,043.41	8,043.41	8,043.41	8,043.41	8,043.41	8,043.41	8,043.41	8,043.41	8,043.41	8,043.41
PROCESO DE CONTRATACION Y PAGO OPORTUNO DE PERSONAL NOMBRADO Y CONTRATADO	PORCENTAJE DE HORAS LECTIVAS CONTRATADAS Y PAGADAS AL PERSONAL NOMBRADO Y CONTRATADO EN EDUCACIÓN BÁSICA ALTERNATIVA	RECURSOS HUMANOS - PLANILLAS	Fisica	1	1	1	1	1	1	1	1	1	1	1	1	1	12
			Valor de referencia (S/.)	8,043.41	8,043.41	8,043.41	8,043.41	8,043.41	8,043.41	8,043.41	8,043.41	8,043.41	8,043.41	8,043.41	8,043.41	8,043.41	8,043.41
5000991 OBLIGACIONES PROVISIONALES			Fisica	1	1	1	1	1	1	1	1	1	1	1	1	1	12
			Valor de referencia (S/.)	1,568,669.75	1,568,669.75	1,568,669.75	1,568,669.75	1,568,669.75	1,568,669.75	1,568,669.75	1,568,669.75	1,568,669.75	1,568,669.75	1,568,669.75	1,568,669.75	1,568,669.75	1,568,669.75
CUMPLIMIENTO DE INDEMNIZACIONES Y OTROS COMPROMISOS SOCIALES	NUMERO DE PLANILLAS ELABORADAS PARA EL CUMPLIMIENTO DE INDEMNIZACIONES Y OTROS COMPROMISOS SOCIALES	RECURSOS HUMANOS - PLANILLAS	Fisica	1	1	1	1	1	1	1	1	1	1	1	1	1	12

“Año del Buen Servicio al Ciudadano”

			Valor de referencia (S/.)	1,568,669.75	1,568,669.75	1,568,669.75	1,568,669.75	1,568,669.75	1,568,669.75	1,568,669.75	1,568,669.75	1,568,669.75	1,568,669.75	1,568,669.75	1,568,669.75	1,568,669.75	18,824,037

MATRIZ DE PROGRAMACIÓN FÍSICA Y FINANCIERA UE 302

PEI	Objetivo estratégico institucional	Código Ruta Estratégica	Descripción:														Indicador	Meta	
		OEI02.04.		MEJORAR LA CALIDAD DE LOS APRENDIZAJES DE LOS ESTUDIANTES DE LA EDUCACIÓN BÁSICA EN LA REGIÓN SAN MARTÍN														Porcentaje de estudiantes de 2 grado de Primaria de instituciones educativas públicas, que se encuentran en el nivel suficiente en matemática (Porcentaje)	25.7
																	Porcentaje de estudiantes de 2 grado de Primaria de instituciones educativas públicas que se encuentran en el nivel suficiente en comprensión lectora (Porcentaje)	39.75	
PEI	Acción estratégica institucional	Código Ruta Estratégica	Descripción:														Indicador	Meta	
		AEI02.04.01.		POBLACIÓN DE 0 A 16 AÑOS ACCEDEN A LOS SERVICIOS DE EDUCACIÓN BÁSICA DE CALIDAD DE ACUERDO A LA DEMANDA														Tasa neta de asistencia en educación inicial	72.41
			Categoría Presupuestal														Indicador	Meta	
			090 LOGROS DE APRENDIZAJE DE ESTUDIANTES DE LA EDUCACION BASICA REGULAR																
			Programación de las actividades operativas																
POI	Código de actividad operativa	Actividad operativa	Indicador	Unidad de medida	Responsable	Meta	ENE	FEB	MAR	ABR	MAY	JUN	JUL	AGO	SET	OCT	NOV	DIC	Meta anual
		5000276 - GESTION DEL PROGRAMA		ACCION		Fisica	1	1	1	1	1	1	1	1	1	1	1	1	1
						Valor de referencia (S/.)	19,886.00	19,879.00	19,879.00	19,879.00	19,879.00	19,879.00	19,879.00	19,879.00	19,879.00	19,879.00	19,879.00	19,882.00	238,558.0

“Año del Buen Servicio al Ciudadano”

	GESTION Y APOYO PARA LA IMPLEMENTACION DE LAS ESTRATEGIAS DE INTERVENCION DEL PROGRAMA PRESUPUESTAL- MARISCAL CACERES	NUMERO DE ACCIONES ESTRATEGICAS DE INTERVENCION DEL PROGRAMA PRESUPUESTAL	ACCION	AGP- Mariscal Cáceres	Fisica	3	3	3	3	3	3	3	3	3	3	3	36
					Valor de referencia (S/.)	10,530	10,527	10,527	10,527	10,527	10,527	10,527	10,527	10,527	10,527	10,527	10,530
	GESTION Y APOYO PARA LA IMPLEMENTACION DE LAS ESTRATEGIAS DE INTERVENCION DEL PROGRAMA PRESUPUESTAL- HUALLAGA	NUMERO DE ACCIONES ESTRATEGICAS DE INTERVENCION DE LA EDUCACION BASICA REGULAR	ACCION	AGP- Huallaga	Fisica	3	3	3	3	3	3	3	3	3	3	3	36
					Valor de referencia (S/.)	9,356.00	9,352.00	9,352.00	9,352.00	9,352.00	9,352.00	9,352.00	9,352.00	9,352.00	9,352.00	9,352.00	9,352.00
	5005628 - CONTRATACION OPORTUNA Y PAGO DEL PERSONAL DOCENTE Y PROMOTORAS DE LAS INSTITUCIONES EDUCATIVAS		INSTITUCION EDUCATIVA		Fisica	188.00	188.00	188.00	188.00	188.00	188.00	188.00	188.00	188.00	188.00	188.00	188
					Valor de referencia (S/.)	3,166,159.25	3,656,128.25	3,214,376.25	3,218,259.25	3,218,256.25	3,218,254.25	3,770,487.25	3,215,258.25	3,218,258.25	3,218,258.25	3,218,258.25	3,748,269.25
	PROCESO DE CONTRATACION Y PAGO OPORTUNO DEL PERSONAL DOCENTE DE LAS INSTITUCIONES EDUCATIVAS DE EDUCACION BASICA REGULAR - EDUCACION INICIAL- MARISCAL CACERES	NUMERO DE INSTITUCIONES EDUCATIVAS BENEFICIADAS CON CONTRATACIONES Y PAGO OPORTUNO DE PERSONAL DOCENTE	INSTITUCION EDUCATIVA	AGP- Mariscal Cáceres	Fisica	75	75	75	75	75	75	75	75	75	75	75	75
					Valor de referencia (S/.)	455,563	475,887	455,563	455,563	455,563	455,563	532,826	455,563	455,563	455,563	455,563	532,828
	PROCESO DE PAGO OPORTUNO Y ASISTENCIA TECNICA A PROMOTORAS DE LOS PRONOEIS - MARISCAL CACERES	NUMERO DE INSTITUCIONES EDUCATIVAS BENEFICIADAS CON PAGO Y ASISTENCIA TECNICA A PROMOTORAS DE LOS PRONOEIS	INSTITUCION EDUCATIVA	AGP- Mariscal Cáceres	Fisica	0	0	40	40	40	40	40	40	40	40	40	40
					Valor de referencia (S/.)	0	0	19,917	19,917	19,915	19,915	19,916	19,916	19,916	19,916	19,916	13,517
	PROCESO DE CONTRATACION Y PAGO OPORTUNO DEL PERSONAL DOCENTE DE LAS INSTITUCIONES EDUCATIVAS DE EDUCACION BASICA REGULAR - EDUCACION INICIAL- HUALLAGA	NUMERO DE INSTITUCIONES EDUCATIVAS BENEFICIADAS CON CONTRATACIONES Y PAGO OPORTUNO DE PERSONAL DOCENTE	INSTITUCION EDUCATIVA	AGP- Huallaga	Fisica	41	41	41	41	41	41	41	41	41	41	41	41
					Valor de referencia (S/.)	213,037	213,037	213,037	213,037	213,037	213,037	213,037	213,037	213,037	213,037	213,037	213,037

“Año del Buen Servicio al Ciudadano”

	PROCESO DE PAGO OPORTUNO Y ASISTENCIA TECNICA A PROMOTORAS DE LOS PRONOEIS - HUALLAGA	NUMERO DE INSTITUCIONES EDUCATIVAS BENEFICIADAS CON PAGO Y ASISTENCIA TECNICA A PROMOTORAS DE LOS PRONOEIS	INSTITUCION EDUCATIVA	AGP-Huallaga	Fisica	0	0	40	40	40	40	40	40	40	40	40	40	40
					Valor de referencia (S/.)	0	0	18,384	18,384	18,384	18,383	18,384	18,384	18,384	18,384	18,384	12,478	177,933.00
	PROCESO DE CONTRATACION Y PAGO OPORTUNO DEL PERSONAL DOCENTE DE LAS INSTITUCIONES EDUCATIVAS DE EDUCACION BASICA REGULAR - EDUCACION PRIMARIA-MARISCAL CACERES	NUMERO DE INSTITUCIONES EDUCATIVAS BENEFICIADAS CON CONTRATACIONES Y PAGO OPORTUNO DE PERSONAL DOCENTE	INSTITUCION EDUCATIVA	AGP-Mariscal Cáceres	Fisica	95	95	95	95	95	95	95	95	95	95	95	95	95
					Valor de referencia (S/.)	1,004,074	1,199,706	1,004,074	1,004,074	1,004,074	1,004,074	1,201,196	1,004,074	1,004,074	1,004,074	1,004,074	1,201,196	12,638,764.00
	PROCESO DE CONTRATACION Y PAGO OPORTUNO DEL PERSONAL DOCENTE DE LAS INSTITUCIONES EDUCATIVAS DE EDUCACION BASICA REGULAR - EDUCACION PRIMARIA-HUALLAGA	NUMERO DE INSTITUCIONES EDUCATIVAS BENEFICIADAS CON CONTRATACIONES Y PAGO OPORTUNO DE PERSONAL DOCENTE	INSTITUCION EDUCATIVA	AGP-Huallaga	Fisica	55	55	55	55	55	55	55	55	55	55	55	55	55
					Valor de referencia (S/.)	437,047	518,359	437,047	436,047	436,046	436,045	517,976	433,047	436,047	436,047	436,047	517,977	5,477,727.00
	PROCESO DE CONTRATACION Y PAGO OPORTUNO DEL PERSONAL DOCENTE DE LAS INSTITUCIONES EDUCATIVAS DE EDUCACION BASICA REGULAR - EDUCACION SECUNDARIA-MARISCAL CACERES	NUMERO DE INSTITUCIONES EDUCATIVAS BENEFICIADAS CON CONTRATACIONES Y PAGO OPORTUNO DE PERSONAL DOCENTE	INSTITUCION EDUCATIVA	AGP-Mariscal Cáceres	Fisica	33	33	33	33	33	33	33	33	33	33	33	33	33
					Valor de referencia (S/.)	720,883	854,883	730,800	730,800	730,800	730,800	867,035	730,800	730,800	730,800	730,800	857,118	9,146,319.00
	PROCESO DE CONTRATACION Y PAGO OPORTUNO DEL PERSONAL DOCENTE DE LAS INSTITUCIONES EDUCATIVAS DE EDUCACION BASICA REGULAR - EDUCACION SECUNDARIA-HUALLAGA	NUMERO DE INSTITUCIONES EDUCATIVAS BENEFICIADAS CON CONTRATACIONES Y PAGO OPORTUNO DE PERSONAL DOCENTE	INSTITUCION EDUCATIVA	AGP-Huallaga	Fisica	18	18	18	18	18	18	18	18	18	18	18	18	18
					Valor de referencia (S/.)	335,566	394,257	335,555	340,438	340,438	340,438	400,118	340,438	340,438	340,438	340,438	400,119	4,248,673.00
	5005629 - CONTRATACION OPORTUNA Y PAGO DEL PERSONAL		INSTITUCION EDUCATIVA		Fisica	66	66	66	66	66	66	66	66	66	66	66	66	312

“Año del Buen Servicio al Ciudadano”

	ADMINISTRATIVO Y DE APOYO DE LAS INSTITUCIONES EDUCATIVAS DE EDUCACION BASICA REGULAR				Valor de referencia (S/.)	113,417.00	303,588.00	276,322.00	276,323.00	276,323.00	276,321.00	302,820.00	276,322.00	276,323.00	276,323.00	300,202.00	3,230,607.00	
	PROCESO DE CONTRATACION Y PAGO OPORTUNO DEL PERSONAL ADMINISTRATIVO Y DE APOYO DE LAS INSTITUCIONES EDUCATIVAS DE EDUCACION BASICA REGULAR - EDUCACION INICIAL - MARISCAL CACERES	NUMERO DE INSTITUCIONES EDUCATIVAS BENEFICIADAS CON CONTRATACIONES Y PAGO OPORTUNO DE PERSONAL ADMINISTRATIVO Y DE APOYO	INSTITUCION EDUCATIVA	AGP-Mariscal Cáceres	Fisica	3	3	3	3	3	3	3	3	3	3	3	3	
					Valor de referencia (S/.)	3,219	4,019	3,219	3,220	3,220	3,220	3,820	3,220	3,220	3,220	3,820	40,637.00	
	PROCESO DE CONTRATACION Y PAGO OPORTUNO DEL PERSONAL ADMINISTRATIVO Y DE APOYO DE LAS INSTITUCIONES EDUCATIVAS DE EDUCACION BASICA REGULAR- EDUCACION PRIMARIA- MARISCAL CACERES	NUMERO DE INSTITUCIONES EDUCATIVAS BENEFICIADAS CON CONTRATACIONES Y PAGO OPORTUNO DE PERSONAL ADMINISTRATIVO Y DE APOYO	INSTITUCION EDUCATIVA	AGP-Mariscal Cáceres	Fisica	30	30	30	30	30	30	30	30	30	30	30	30	
					Valor de referencia (S/.)	44,992	54,563	44,992	44,992	44,992	44,992	53,813	44,992	44,992	44,992	44,992	53,814	567,118.00
	PROCESO DE CONTRATACION Y PAGO OPORTUNO DEL PERSONAL ADMINISTRATIVO Y DE APOYO DE LAS INSTITUCIONES EDUCATIVAS DE EDUCACION BASICA REGULAR- EDUCACION PRIMARIA- HUALLAGA	NUMERO DE INSTITUCIONES EDUCATIVAS BENEFICIADAS CON CONTRATACIONES Y PAGO OPORTUNO DE PERSONAL ADMINISTRATIVO Y DE APOYO	INSTITUCION EDUCATIVA	AGP- Huallaga	Fisica	0	22	22	22	22	22	22	22	22	22	22	22	
					Valor de referencia (S/.)	0	25,129	21,302	21,302	21,302	21,302	24,830	21,302	21,302	21,302	21,302	24,831	245,206.00
	PROCESO DE CONTRATACION Y PAGO OPORTUNO DEL PERSONAL ADMINISTRATIVO Y DE APOYO DE LAS INSTITUCIONES EDUCATIVAS DE EDUCACION BASICA REGULAR- EDUCACION SECUNDARIA- MARISCAL CACERES	NUMERO DE INSTITUCIONES EDUCATIVAS BENEFICIADAS CON CONTRATACIONES Y PAGO OPORTUNO DE PERSONAL ADMINISTRATIVO Y DE APOYO	INSTITUCION EDUCATIVA	AGP-Mariscal Cáceres	Fisica	33	33	33	33	33	33	33	33	33	33	33	33	
					Valor de referencia (S/.)	42,361	52,627	42,362	42,362	42,362	42,362	51,221	42,362	42,362	42,362	42,362	51,222	536,327.00

“Año del Buen Servicio al Ciudadano”

	PROCESO DE CONTRATACION Y PAGO OPORTUNO DEL PERSONAL ADMINISTRATIVO DE LAS INSTITUCIONES EDUCATIVAS DE EDUCACION BASICA REGULAR CON JORNADA ESCOLAR COMPLETA - EDUCACION SECUNDARIA-MARISCAL CACERES	NUMERO DE INSTITUCIONES EDUCATIVAS BENEFICIADAS CON CONTRATACIONES Y PAGO OPORTUNO DE PERSONAL ADMINISTRATIVO Y DE APOYO	INSTITUCION EDUCATIVA	AGP-Mariscal Cáceres	Fisica	5	5	5	5	5	5	5	5	5	5	5	5	
					Valor de referencia (S/.)	0	91,483	93,247	93,247	93,247	93,247	93,247	93,247	93,247	93,247	91,483	1,022,189.00	
					Fisica	18	18	18	18	18	18	18	18	18	18	18	18	
					Valor de referencia (S/.)	22,845	28,280	22,845	22,845	22,845	22,843	27,534	22,844	22,845	22,845	22,845	27,535	288,951.00
	PROCESO DE CONTRATACION Y PAGO OPORTUNO DEL PERSONAL ADMINISTRATIVO DE LAS INSTITUCIONES EDUCATIVAS DE EDUCACION BASICA REGULAR CON JORNADA ESCOLAR COMPLETA - EDUCACION SECUNDARIA-HUALLAGA	NUMERO DE INSTITUCIONES EDUCATIVAS BENEFICIADAS CON CONTRATACIONES Y PAGO OPORTUNO DE PERSONAL ADMINISTRATIVO Y DE APOYO	INSTITUCION EDUCATIVA	AGP-Huallaga	Fisica	0	3	3	3	3	3	3	3	3	3	3	3	
					Valor de referencia (S/.)	0	47,487	48,355	48,355	48,355	48,355	48,355	48,355	48,355	48,355	47,497	530,179.00	
	5005943 MANTENIMIENTO Y OPERACION DE LOCALES ESCOLARES DE INSTITUCIONES EDUCATIVAS DE EDUCACION BASICA REGULAR CON CONDICIONES ADECUADAS PARA SU FUNCIONAMIENTO		INSTITUCION EDUCATIVA		Fisica	148	148	148	148	148	148	148	148	148	148	148	312	
					Valor de referencia (S/.)	28,935.00	29,483.00	31,407.00	36,242.00	41,865.00	56,741.00	56,740.00	31,407.00	31,407.00	31,407.00	31,405.00	29,551.00	436,590.00

“Año del Buen Servicio al Ciudadano”

	MANTENIMIENTO Y OPERACIÓN DE LOCALES ESCOLARES DE INSTITUCIONES EDUCATIVAS DE EDUCACION BASICA REGULAR CON CONDICIONES ADECUADAS PARA SU FUNCIONAMIENTO-EDUCACION INICIAL-MARISCAL CACERES	NUMERO DE LOCALES ESCOLARES DE INSTITUCIONES EDUCATIVAS BENEFICIADAS CON MANTENIMIENTO Y OPERACIÓN	INSTITUCION EDUCATIVA	AGP-Mariscal Cáceres	Fisica	75	75	75	75	75	75	75	75	75	75	75	75	75
					Valor de referencia (S/.)	3,510	3,505	3,505	3,505	3,505	3,505	3,505	3,505	3,505	3,505	3,505	3,510	42,070.00
					Fisica	41	41	41	41	41	41	41	41	41	41	41	41	41
					Valor de referencia (S/.)	2,682	3,237	3,237	3,237	3,237	3,237	3,237	3,237	3,237	3,237	3,237	3,237	3,237
	MANTENIMIENTO Y OPERACIÓN DE LOCALES ESCOLARES DE INSTITUCIONES EDUCATIVAS DE EDUCACION BASICA REGULAR CON CONDICIONES ADECUADAS PARA SU FUNCIONAMIENTO-EDUCACION INICIAL-HUALLAGA	NUMERO DE LOCALES ESCOLARES DE INSTITUCIONES EDUCATIVAS BENEFICIADAS CON MANTENIMIENTO Y OPERACIÓN	INSTITUCION EDUCATIVA	AGP-Huallaga	Fisica	95	95	95	95	95	104	104	95	95	95	95	95	104
					Valor de referencia (S/.)	3,210	3,210	3,210	3,210	3,210	19,424	19,423	3,210	3,210	3,210	3,210	3,210	70,947.00
	MANTENIMIENTO Y OPERACIÓN DE LOCALES ESCOLARES DE INSTITUCIONES EDUCATIVAS DE EDUCACION BASICA REGULAR CON CONDICIONES ADECUADAS PARA SU FUNCIONAMIENTO-EDUCACION PRIMARIA-MARISCAL CACERES	NUMERO DE LOCALES ESCOLARES DE INSTITUCIONES EDUCATIVAS BENEFICIADAS CON MANTENIMIENTO Y OPERACIÓN	INSTITUCION EDUCATIVA	AGP-Mariscal Cáceres	Fisica	55	55	55	55	55	55	55	55	55	55	55	55	55
					Valor de referencia (S/.)	5,370	5,368	6,296	6,296	6,296	15,416	15,416	6,296	6,296	6,296	6,294	5,438	91,078.00

“Año del Buen Servicio al Ciudadano”

MANTENIMIENTO Y OPERACIÓN DE LOCALES ESCOLARES DE INSTITUCIONES EDUCATIVAS DE EDUCACION BASICA REGULAR CON CONDICIONES ADECUADAS PARA SU FUNCIONAMIENTO- EDUCACION SECUNDARIA - MARISCAL CACERES	NUMERO DE LOCALES ESCOLARES DE INSTITUCIONES EDUCATIVAS BENEFICIADAS CON MANTENIMIENTO Y OPERACION	INSTITUCION EDUCATIVA	AGP-Mariscal Cáceres	Fisica	33	33	33	33	33	33	33	33	33	33	33	33	33
				Valor de referencia (S/.)	2,788	2,788	2,788	7,623	13,246	2,788	2,788	2,788	2,788	2,788	2,788	2,788	2,788
MANTENIMIENTO Y OPERACION DE LOCALES ESCOLARES DE INSTITUCIONES EDUCATIVAS DE EDUCACION BASICA REGULAR CON CONDICIONES ADECUADAS PARA SU FUNCIONAMIENTO- EDUCACION SECUNDARIA - HUALLAGA	NUMERO DE LOCALES ESCOLARES DE INSTITUCIONES EDUCATIVAS BENEFICIADAS CON MANTENIMIENTO Y OPERACION	INSTITUCION EDUCATIVA	AGP-Huallaga	Fisica	18	18	18	18	18	18	18	18	18	18	18	18	18
				Valor de referencia (S/.)	11,375	11,375	12,371	12,371	12,371	12,371	12,371	12,371	12,371	12,371	12,371	12,371	11,368
5005636 - ACOMPAÑAMIENTO PEDAGOGICO A INSTITUCIONES EDUCATIVAS MULTIEDAD Y MULTIGRADO DE EDUCACION BASICA REGULAR		DOCENTE		Fisica		125	125	125	125	125	125	125	125	125	125	125	228
				Valor de referencia (S/.)	0.00	83,599.00	190,956.00	125,636.00	123,140.00	152,782.00	98,170.00	96,664.00	152,279.00	98,164.00	96,161.00	83,593.00	1,301,144.00
ACOMPAÑAMIENTO PEDAGOGICO A DOCENTES DE LAS INSTITUCIONES EDUCATIVAS MULTIEDAD Y MULTIGRADO DE EDUCACION BASICA REGULAR- EDUCACION PRIMARIA- MARISCAL CACERES	NUMERO DE DOCENTES ACOMPAÑADOS DE LAS INSTITUCIONES EDUCATIVAS MULTIEDAD Y MULTIGRADO DE EDUCACION BASICA REGULAR- EDUCACION PRIMARIA	DOCENTE ACOMPAÑADO	AGP-Mariscal Cáceres	Fisica		125	125	125	125	125	125	125	125	125	125	125	125
				Valor de referencia (S/.)	0	47,651	70,932	59,182	59,186	59,183	59,187	59,181	59,181	59,181	59,181	47,651	639,696.00
FORMACION A ACOMPAÑANTES PEDAGOGICOS DE LAS INSTITUCIONES EDUCATIVAS MULTIEDAD Y MULTIGRADO DE EDUCACION BASICA REGULAR- EDUCACION PRIMARIA-	NUMERO DE ESPECIALISTAS PEDAGOGICOS QUE RECIBEN FORMACION EN LA INTERVENCION DE LAS INSTITUCIONES EDUCATIVAS MULTIEDAD Y MULTIGRADO DE EDUCACION BASICA REGULAR-	ESPECIALISTA (ACOMPAÑANTE)	AGP-Mariscal Cáceres	Fisica			21.00				21.00			21.00			21
				Valor de referencia (S/.)			31,985.00			31,986.00			31,985.00				95,956.00

“Año del Buen Servicio al Ciudadano”

	MARISCAL CACERES	EDUCACION PRIMARIA																	
	GESTIÓN, SEGUIMIENTO Y MONITOREO DE LA INTERVENCIÓN- MARISCAL CACERES	NUMERO DE ESPECIALISTAS MONITOREADOS DE LA INTERVENCIÓN	ESPECIALISTA	AGP-Mariscal Cáceres	Fisica				2				2				2		2
					Valor de referencia (S/.)				2,000.00				2,000.00				2,000.00		6,000.00
	ACOMPANAMIENTO PEDAGOGICO A DOCENTES DE LAS INSTITUCIONES EDUCATIVAS MULTIEDAD Y MULTIGRADO DE EDUCACION BASICA REGULAR- EDUCACION PRIMARIA- HUALLAGA	NUMERO DE DOCENTES ACOMPAÑADOS DE LAS INSTITUCIONES EDUCATIVAS MULTIEDAD Y MULTIGRADO DE EDUCACION BASICA REGULAR- EDUCACION PRIMARIA	DOCENTE ACOMPAÑADO	AGP- Huallaga	Fisica		101	101	101	101	101	101	101	101	101	101	101	101	101
					Valor de referencia (S/.)	0	35,948	63,909	63,954	63,954	36,983	36,983	36,983	36,983	36,983	36,983	36,980	35,942	485,602.00
	FORMACION A ACOMPAÑANTES PEDAGOGICOS DE LAS INSTITUCIONES EDUCATIVAS MULTIEDAD Y MULTIGRADO DE EDUCACION BASICA REGULAR- EDUCACION PRIMARIA- HUALLAGA	NUMERO DE ESPECIALISTAS PEDAGOGICOS QUE RECIBEN FORMACIÓN EN LA INTERVENCIÓN DE LAS INSTITUCIONES EDUCATIVAS MULTIEDAD Y MULTIGRADO DE EDUCACION BASICA REGULAR- EDUCACION PRIMARIA	ESPECIALISTA (ACOMPAÑADO)	AGP- Huallaga	Fisica			16.00			16.00			16.00					16
					Valor de referencia (S/.)			24,130			24,130			24,130					72,390.00
	GESTIÓN, SEGUIMIENTO Y MONITOREO DE LA INTERVENCIÓN- HUALLAGA	NUMERO DE ESPECIALISTAS MONITOREADOS DE LA INTERVENCIÓN	ESPECIALISTA		Fisica				2		2		2						2
					Valor de referencia (S/.)				500.00		500.00		500.00						1,500.00
	5005637 - ACOMPAÑAMIENTO PEDAGOGICO A INSTITUCIONES EDUCATIVAS POLIDOCENTES DE EDUCACION BASICA REGULAR		DOCENTE		Fisica	0	43	78	78	78	78	43	43	43	43	43	43	43	73
					Valor de referencia (S/.)	11,071.00	19,049.00	36,525.30	23,997.00	25,113.00	34,106.30	9,936.00	8,422.00	16,834.40	12,435.00	9,126.00	7,979.00		214,594.0
1	ACOMPANAMIENTO PEDAGOGICO A DOCENTES DE LAS INSTITUCIONES EDUCATIVAS POLIDOCENTES DE EDUCACION BASICA REGULAR - EDUCACION PRIMARIA- MARISCAL CACERES	NUMERO DE DOCENTES ACOMPAÑADOS DE LAS INSTITUCIONES EDUCATIVAS POLIDOCENTES DE EDUCACION BASICA REGULAR- EDUCACION PRIMARIA	DOCENTE ACOMPAÑADO	AGP-Mariscal Cáceres	Fisica		43	43	43	43	43	43	43	43	43	43	43	43	43
					Valor de referencia (S/.)	0	5,345	8,532	8,007	8,007	8,008	5,517	5,517	5,517	5,517	5,517	5,346		70,830.0

“Año del Buen Servicio al Ciudadano”

2	FORMACION A ACOMPAÑANTES PEDAGOGICOS DE LAS INSTITUCIONES EDUCATIVAS POLIDOCENTES DE EDUCACION BASICA REGULAR-EDUCACION PRIMARIA-MARICAL CACERES	NUMERO DE ESPECIALISTAS PEDAGOGICOS QUE RECIBEN FORMACIÓN EN LA INTERVENCIÓN DE LAS INSTITUCIONES EDUCATIVAS POLIDOCENTES DE EDUCACION BASICA REGULAR-EDUCACION PRIMARIA	ESPECIALISTA	AGP-Mariscal Cáceres	Fisica				4						4				4	
					Valor de referencia (S/.)				4,014									4,013		
3	GESTIÓN, SEGUIMIENTO Y MONITOREO DE LA INTERVENCIÓN-MARISCAL CACERES	NUMERO DE ESPECIALISTAS MONITOREADOS DE LA INTERVENCIÓN	ESPECIALISTA	AGP-Mariscal Cáceres	Fisica								2		2				2	
					Valor de referencia (S/.)								750.00					750.00		
1	ACOMPANAMIENTO PEDAGOGICO A DOCENTES DE LAS INSTITUCIONES EDUCATIVAS POLIDOCENTES DE EDUCACION BASICA REGULAR-EDUCACION PRIMARIA-HUALLAGA	NUMERO DE DOCENTES ACOMPAÑADOS DE LAS INSTITUCIONES EDUCATIVAS POLIDOCENTES DE EDUCACION BASICA REGULAR-EDUCACION PRIMARIA	DOCENTE ACOMPAÑADO	AGP-Huallaga	Fisica			19	19	19	19	19	19	19	19	19	19	19	19	19
					Valor de referencia (S/.)	0	2633	4286	4369	4371	2758	2755	2755	2755	2755	2755	2755	2633	34,825.0	
2	FORMACION A ACOMPAÑANTES PEDAGOGICOS DE LAS INSTITUCIONES EDUCATIVAS POLIDOCENTES DE EDUCACION BASICA REGULAR-EDUCACION PRIMARIA-HUALLAGA	NUMERO DE ESPECIALISTAS PEDAGOGICOS QUE RECIBEN FORMACIÓN EN LA INTERVENCIÓN DE LAS INSTITUCIONES EDUCATIVAS POLIDOCENTES DE EDUCACION BASICA REGULAR-EDUCACION PRIMARIA	ESPECIALISTA	AGP-Huallaga	Fisica					2							2		2	
					Valor de referencia (S/.)			1,977.00					1,977.00				1,977.00			
3	GESTIÓN, SEGUIMIENTO Y MONITOREO DE LA INTERVENCIÓN-HUALLAGA	NUMERO DE ESPECIALISTAS MONITOREADOS DE LA INTERVENCIÓN	ESPECIALISTA	AGP-Huallaga	Fisica						1								1	
					Valor de referencia (S/.)								400.00							
1	ACOMPANAMIENTO PEDAGOGICO A DOCENTES DE EDUCACION FISICA DE LAS INSTITUCIONES EDUCATIVAS POLIDOCENTES DE EDUCACION BASICA REGULAR-EDUCACION SECUNDARIA	NUMERO DE DOCENTES ACOMPAÑADOS DE LAS INSTITUCIONES EDUCATIVAS POLIDOCENTES DE EDUCACION BASICA REGULAR-EDUCACION SECUNDARIA	DOCENTE ACOMPAÑADO	AGP-Mariscal Cáceres	Fisica	35	35	35	35	35	35	35								35
					Valor de referencia (S/.)	8,857.00	8,857.00	8,857.00	8,857.00	8,857.00	8,855.00									

“Año del Buen Servicio al Ciudadano”

	SECUNDARIA-MARISCAL CACERES																	
2	FORMACION A ACOMPAÑANTES COORDINADORES DE LAS REDES DE EDUCACION FISICA DE LAS INSTITUCIONES EDUCATIVAS POLIDOCENTES DE EDUCACION BASICA REGULAR-EDUCACION SECUNDARIA-MARISCAL CACERES	NUMERO DE ESPECIALISTAS PEDAGOGICOS QUE RECIBEN FORMACIÓN EN LA INTERVENCIÓN DE LAS INSTITUCIONES EDUCATIVAS POLIDOCENTES DE EDUCACION BASICA REGULAR-EDUCACION SECUNDARIA	ESPECIALISTA	AGP-Mariscal Cáceres	Fisica			4										4
					Valor de referencia (S/.)			5,731.30				5,731.30						5,731.40
3	GESTIÓN, SEGUIMIENTO Y MONITOREO DE LA INTERVENCIÓN-MARISCAL CACERES	NUMERO DE ESPECIALISTAS MONITOREADOS DE LA INTERVENCIÓN	ESPECIALISTA	AGP-Mariscal Cáceres	Fisica				1					1				1
					Valor de referencia (S/.)			150.00				150.00					150.00	
1	ACOMPANAMIENTO PEDAGOGICO A DOCENTES DE EDUCACION FISICA DE LAS INSTITUCIONES EDUCATIVAS POLIDOCENTES DE EDUCACION BASICA REGULAR-EDUCACION SECUNDARIA-HUALLAGA	NUMERO DE DOCENTES ACOMPAÑADOS DE LAS INSTITUCIONES EDUCATIVAS POLIDOCENTES DE EDUCACION BASICA REGULAR-EDUCACION SECUNDARIA	DOCENTE ACOMPAÑADO	AGP-Huallaga	Fisica	21	21	21	21	21	21							21
					Valor de referencia (S/.)	2,214.00	2,214.00	2,214.00	2,214.00	2,214.00	2,213.00	0	0	0	0	0	0	0
2	FORMACION A ACOMPAÑANTES COORDINADORES DE LAS REDES DE EDUCACION FISICA DE LAS INSTITUCIONES EDUCATIVAS POLIDOCENTES DE EDUCACION BASICA REGULAR-EDUCACION SECUNDARIA-HUALLAGA	NUMERO DE ESPECIALISTAS PEDAGOGICOS QUE RECIBEN FORMACIÓN EN LA INTERVENCIÓN DE LAS INSTITUCIONES EDUCATIVAS POLIDOCENTES DE EDUCACION BASICA REGULAR-EDUCACION SECUNDARIA	ESPECIALISTA	AGP-Huallaga	Fisica			1		1				1			1	1
					Valor de referencia (S/.)	0	0	854.00	0	854.00	0	854.00	0	854.00	0	854.00	0	854.00
3	GESTIÓN, SEGUIMIENTO Y MONITOREO DE LA INTERVENCIÓN-HUALLAGA	NUMERO DE ESPECIALISTAS MONITOREADOS DE LA INTERVENCIÓN	ESPECIALISTA	AGP-Huallaga	Fisica			1		1				1				1
					Valor de referencia (S/.)	0	0	60.00	0	60.00	0	60.00	0	60.00	0	60.00	0	60.00
	5005639 - REFUERZO ESCOLAR A ESTUDIANTES Y DOCENTES DE INSTITUCIONES EDUCATIVAS DE		INSTITUCION EDUCATIVA		Fisica			17	17	17	17	17	17	17	17	17	17	17
					Valor de referencia (S/.)	0.00	0.00	16,058.00	19,497.00	11,617.00	12,984.00	14,047.00	11,617.00	12,984.00	14,047.00	11,617.00	11,617.00	11,617.00

“Año del Buen Servicio al Ciudadano”

	EDUCACION BASICA REGULAR																	
	PROCESO DE CONTRATACION Y PAGO OPORTUNO A DOCENTES FORTALEZA - MARISCAL CACERES	NUMERO DE DOCENTES FORTALEZA CON CONTRATO Y PAGO OPORTUNO	DOCENTE	AGP-Mariscal Cáceres	Fisica			14	14	14	14	14	14	14	14	14	14	14
					Valor de referencia (S/.)			7,435.00	7,435.00	7,435.00	7,435.00	7,435.00	7,435.00	7,435.00	7,435.00	7,435.00	7,435.00	74,350.0
	IMPLEMENTACION DEL REFUERZO ESCOLAR A INSTITUCIONES EDUCATIVAS DE EDUCACION BASICA REGULAR - EDUCACION PRIMARIA - MARISCAL CACERES	NUMERO DE INSTITUCIONES EDUCATIVAS BENEFICIADAS CON LA IMPLEMENTACION DEL REFUERZO ESCOLAR	INSTITUCION EDUCATIVA	AGP-Mariscal Cáceres	Fisica				14			14			14			14
					Valor de referencia (S/.)				7,880.00			2,430.00			2,430.00			12,740.0
	PROCESO DE CONTRATACION Y PAGO OPORTUNO A DOCENTES FORTALEZA - HUALLAGA	NUMERO DE DOCENTES FORTALEZA CON CONTRATO Y PAGO OPORTUNO	DOCENTE	AGP-Huallaga	Fisica			8	8	8	8	8	8	8	8	8	8	8
					Valor de referencia (S/.)	0.00	0.00	4,186.00	4,182.00	4,182.00	4,182.00	4,182.00	4,182.00	4,182.00	4,182.00	4,182.00	4,182.00	41,824.0
	IMPLEMENTACION DEL REFUERZO ESCOLAR A INSTITUCIONES EDUCATIVAS DE EDUCACION BASICA REGULAR - EDUCACION PRIMARIA - HUALLAGA	NUMERO DE INSTITUCIONES EDUCATIVAS BENEFICIADAS CON LA IMPLEMENTACION DEL REFUERZO ESCOLAR	INSTITUCION EDUCATIVA	AGP-Huallaga	Fisica			6			6			6				6
					Valor de referencia (S/.)	0	0	4,437.00	0	0	1,367.00	0	0	1,367.00	0	0	0	7,171.0
	5005642 - DOTACION DE MATERIAL Y RECURSOS EDUCATIVOS PARA ESTUDIANTES DE EDUCACION BASICA REGULAR		ESTUDIANTES		Fisica	0.00	0.00									17,306.00	0.00	22,980.00
					Valor de referencia (S/.)	0.00	0.00	0.00	0.00	0.00	0.00	0.00	0.00	0.00	0.00	98,105.00	0.00	98,105.00
	DISTRIBUCIÓN DE MATERIALES Y RECURSOS EDUCATIVOS PARA ESTUDIANTES DE EDUCACION BASICA REGULAR- EDUCACION INICIAL - MARISCAL CACERES	NUMERO DE ESTUDIANTES BENEFICIADOS CON DE MATERIALES Y RECURSOS EDUCATIVOS DE EDUCACION BASICA REGULAR- EDUCACION INICIAL	ESTUDIANTES	AREA DE LOGISTICA- Mariscal Cáceres	Fisica											4,354.00		4,354.0
					Valor de referencia (S/.)											21,871.00		21,871.00
	DISTRIBUCIÓN DE MATERIALES Y RECURSOS EDUCATIVOS PARA	NUMERO DE ESTUDIANTES BENEFICIADOS CON DE	ESTUDIANTES	AREA DE LOGISTICA- Mariscal Cáceres	Fisica											10,262.00		10,262.0

“Año del Buen Servicio al Ciudadano”

	ESTUDIANTES DE EDUCACION BASICA REGULAR- EDUCACION PRIMARIA - MARISCAL CACERES	MATERIALES Y RECURSOS EDUCATIVOS DE EDUCACION BASICA REGULAR- EDUCACION PRIMARIA			Valor de referencia (S/.)												30,000.00		30,000.00
	DISTRIBUCIÓN DE MATERIALES Y RECURSOS EDUCATIVOS PARA ESTUDIANTES DE EDUCACION BASICA REGULAR- EDUCACION PRIMARIA - HUALLAGA	NUMERO DE ESTUDIANTES BENEFICIADOS CON DE MATERIALES Y RECURSOS EDUCATIVOS DE EDUCACION BASICA REGULAR- EDUCACION PRIMARIA	ESTUDIANTES	AREA DE LOGISTICA- Huallaga	Fisica												4,063.00		4,063.0
Valor de referencia (S/.)																			
	DISTRIBUCIÓN DE MATERIALES Y RECURSOS EDUCATIVOS PARA ESTUDIANTES DE EDUCACION BASICA REGULAR- EDUCACION SECUNDARIA - MARISCAL CACERES	NUMERO DE ESTUDIANTES BENEFICIADOS CON DE MATERIALES Y RECURSOS EDUCATIVOS DE EDUCACION BASICA REGULAR- EDUCACION SECUNDARIA	ESTUDIANTES	AREA DE LOGISTICA- Mariscal Cáceres	Fisica												5,834.00		5,834.0
Valor de referencia (S/.)																			
	DISTRIBUCIÓN DE MATERIALES Y RECURSOS EDUCATIVOS PARA ESTUDIANTES DE EDUCACION BASICA REGULAR- EDUCACION SECUNDARIA - HUALLAGA	NUMERO DE ESTUDIANTES BENEFICIADOS CON DE MATERIALES Y RECURSOS EDUCATIVOS DE EDUCACION BASICA REGULAR- EDUCACION SECUNDARIA	ESTUDIANTES	AREA DE LOGISTICA- Huallaga	Fisica												2,690.00		8,364.0
Valor de referencia (S/.)																			
	5005646 - DOTACION DE MATERIAL FUNGIBLE PARA AULAS DE INSTITUCIONES EDUCATIVAS DE EDUCACION BASICA REGULAR Y EDUCACION INTERCULTURAL BILINGÜE		AULA		Fisica												0	548	828
Valor de referencia (S/.)					0.00	0.00	0.00	0.00	0.00	0.00	0.00	0.00	0.00	0.00	0.00	0.00	0.00	0.00	0.00
	ADQUISICIÓN DE MATERIAL FUNGIBLE PARA AULAS DE INSTITUCIONES EDUCATIVAS DE EDUCACION BASICA REGULAR Y EDUCACION INTERCULTURAL BILINGÜE- EDUCACION INICIAL - MARISCAL CACERES	NUMERO DE AULAS BENEFICIADAS CON MATERIAL FUNGIBLE DE LAS INSTITUCIONES EDUCATIVAS DE EDUCACION BASICA REGULAR Y EDUCACION INTERCULTURAL BILINGÜE- EDUCACION INICIAL	AULA	AREA DE LOGISTICA- Mariscal Cáceres	Fisica												141		141
Valor de referencia (S/.)																			

“Año del Buen Servicio al Ciudadano”

	ADQUISICIÓN DE MATERIAL FUNGIBLE PARA AULAS DE INSTITUCIONES EDUCATIVAS DE EDUCACION BASICA REGULAR Y EDUCACION INTERCULTURAL BILINGUE- EDUCACION INICIAL - HUALLAGA	NUMERO DE AULAS BENEFICIADAS CON MATERIAL FUNGIBLE DE LAS INSTITUCIONES EDUCATIVAS DE EDUCACION BASICA REGULAR Y EDUCACION INTERCULTURAL BILINGUE- EDUCACION INICIAL	AULA	AREA DE LOGISTICA- Huallaga	Fisica												69	69	
					Valor de referencia (S/.)	0	0	0	0	0	0	0	0	0	0	0	0	0	0
	ADQUISICIÓN DE MATERIAL FUNGIBLE PARA AULAS DE INSTITUCIONES EDUCATIVAS DE EDUCACION BASICA REGULAR Y EDUCACION INTERCULTURAL BILINGUE- EDUCACION PRIMARIA - MARISCAL CACERES	NUMERO DE AULAS BENEFICIADAS CON MATERIAL FUNGIBLE DE LAS INSTITUCIONES EDUCATIVAS DE EDUCACION BASICA REGULAR Y EDUCACION INTERCULTURAL BILINGUE- EDUCACION PRIMARIA	AULA	AREA DE LOGISTICA- Mariscal Cáceres	Fisica													407	407
					Valor de referencia (S/.)														
	ADQUISICIÓN DE MATERIAL FUNGIBLE PARA AULAS DE INSTITUCIONES EDUCATIVAS DE EDUCACION BASICA REGULAR Y EDUCACION INTERCULTURAL BILINGUE- EDUCACION PRIMARIA - HUALLAGA	NUMERO DE AULAS BENEFICIADAS CON MATERIAL FUNGIBLE DE LAS INSTITUCIONES EDUCATIVAS DE EDUCACION BASICA REGULAR Y EDUCACION INTERCULTURAL BILINGUE- EDUCACION PRIMARIA	AULA	AREA DE LOGISTICA- Huallaga	Fisica													214	214
					Valor de referencia (S/.)	0	0	0	0	0	0	0	0	0	0	0	0	0	4,385.00

PEI	Objetivo estratégico institucional	Código Ruta Estratégica	Descripción:	Indicador	Meta
		OEI02.04.	MEJORAR LA CALIDAD DE LOS APRENDIZAJES DE LOS ESTUDIANTES DE LA EDUCACIÓN BÁSICA EN LA REGIÓN SAN MARTÍN	Porcentaje de estudiantes de 2 grado de Primaria de instituciones educativas públicas, que se encuentran en el nivel suficiente en matemática (Porcentaje)	25.7
				Porcentaje de estudiantes de 2 grado de Primaria de instituciones educativas públicas que se encuentran en el nivel suficiente en comprensión lectora (Porcentaje)	39.75
Acción estratégica institucional	Código Ruta Estratégica	Descripción:		Indicador	
		AEI02.04.01.	POBLACIÓN DE 0 A 16 AÑOS ACCEDEN A LOS SERVICIOS DE EDUCACIÓN BÁSICA DE CALIDAD DE ACUERDO A LA DEMANDA	Tasa neta de asistencia en educación inicial	72.41

“Año del Buen Servicio al Ciudadano”

Categoría Presupuestal					Indicador												Meta		
091					INCREMENTO EN EL ACCESO DE LA POBLACION DE 3 A 16 AÑOS A LOS SERVICIOS EDUCATIVOS PUBLICOS DE LA EDUCACION BASICA REGULAR														
Programación de las actividades operativas																			
Código de actividad operativa	Actividad operativa	Indicador	Unidad de medida	Responsable	Meta	ENE	FEB	MAR	ABR	MAY	JUN	JUL	AGO	SET	OCT	NOV	DIC	Meta anual	
POI	5005657:GESTION DE EXPEDIENTES DE OFERTA Y DEMANDA DE SERVICIOS EDUCATIVOS EN EDUCACION INICIAL		INSTITUCION EDUCATIVA		Fisica					16								16	
					Valor de referencia (S/.)	0.00	0.00	0.00	0.00	5,990	0.00	0.00	0.00	0.00	0.00	0.00	0.00	5,990	
	GESTION DE EXPEDIENTES DE OFERTA Y DEMANDA DE SERVICIOS EDUCATIVOS EN EDUCACION INICIAL - MARISCAL CACERES	NUMERO DE EXPEDIENTES VALIDADOS EN EL ESTUDIO DE OFERTA Y DEMANDA DE SERVICIOS EDUCATIVOS EN EDUCACION INICIAL	EXPEDIENTE	ÁREA DE PLANIFICACIÓN Y DESARROLLO INSTITUCIONAL	Fisica					10								10	
					Valor de referencia (S/.)					3,594								3,594	
	GESTION DE EXPEDIENTES DE OFERTA Y DEMANDA DE SERVICIOS EDUCATIVOS EN EDUCACION INICIAL - HUALLAGA	NUMERO DE EXPEDIENTES VALIDADOS EN EL ESTUDIO DE OFERTA Y DEMANDA DE SERVICIOS EDUCATIVOS EN EDUCACION INICIAL	EXPEDIENTE	ÁREA DE PLANIFICACIÓN Y DESARROLLO INSTITUCIONAL	Fisica					6									6
					Valor de referencia (S/.)					2,396								2,396	

Objetivo estratégico institucional	Código Ruta Estratégica	Descripción:												Indicador				Meta
	OEI02.04.	MEJORAR LA CALIDAD DE LOS APRENDIZAJES DE LOS ESTUDIANTES DE LA EDUCACIÓN BÁSICA EN LA REGIÓN SAN MARTÍN												Porcentaje de estudiantes de 2 grado de Primaria de instituciones educativas públicas, que se encuentran en el nivel suficiente en matemática (Porcentaje)				25.7
Acción estratégica institucional	Código Ruta Estratégica	Descripción:												Indicador				Meta
	AEI02.04.03.	AEI02.04.04. NIÑAS, NIÑOS Y JÓVENES CON DISCAPACIDAD INCLUIDOS EN LA EDUCACIÓN BÁSICA Y TÉCNICO PRODUCTIVO CON CALIDAD.												Porcentaje de escuelas regulares con al menos un estudiante con discapacidad que reciben servicios de apoyo para la inclusión (inicial)				7.53
Categoría Presupuestal					Indicador												Meta	
106					INCLUSION DE NIÑOS, NIÑAS Y JOVENES CON DISCAPACIDAD EN LA EDUCACION BASICA Y TECNICO PRODUCTIVA													
Programación de las actividades operativas																		
Código de actividad operativa	Actividad operativa	Indicador	Unidad de medida	Responsable	Meta	ENE	FEB	MAR	ABR	MAY	JUN	JUL	AGO	SET	OCT	NOV	DIC	Meta anual
POI	5003166: DOTACION DE MATERIALES Y EQUIPOS EDUCATIVOS PARA CENTROS DE EDUCACION BASICA ESPECIAL Y CENTROS DE RECURSOS		INSTITUCION EDUCATIVA		Fisica			1.00	1.00	1.00	1.00	1.00	1.00		1.00			4,175
					Valor de referencia (S/.)			3,504.00	169.00	46.00	167.00	45.00	122.00		122.00			
	DOTACION DE MATERIALES Y EQUIPOS EDUCATIVOS PARA CENTROS DE EDUCACION BASICA ESPECIAL Y CENTROS DE RECURSOS - MARISCAL CACERES	NUMERO DE INSTITUCIONES EDUCATIVAS DE EDUCACION BASICA ESPECIAL Y CENTROS DE RECURSO BENEFICIADOS CON MATERIAL Y EQUIPOS EDUCATIVOS	INSTITUCION EDUCATIVA	AREA DE LOGISTICA	Fisica			1.0	1.00		1.00		1.00		1.00			1
				Valor de referencia (S/.)			2,453.00	123.00		122.00		122.00		122.00				2,942

“Año del Buen Servicio al Ciudadano”

	DOTACION DE MATERIALES Y EQUIPOS EDUCATIVOS PARA CENTROS DE EDUCACION BASICA ESPECIAL Y CENTROS DE RECURSOS - HUALLAGA	NUMERO DE INSTITUCIONES EDUCATIVAS DE EDUCACION BASICA ESPECIAL Y CENTROS DE RECURSO BENEFICIADOS CON MATERIAL Y EQUIPOS EDUCATIVOS	INSTITUCION EDUCATIVA	AREA DE LOGISTICA	Fisica			1.0	1.00	1.00	1.00	1.00					1	
					Valor de referencia (S/.)			1,051.00	46.00	46.00	45.00	45.00					1,233	
	5005877: CONTRATACION OPORTUNA Y PAGO DE PERSONAL EN INSTITUCIONES EDUCATIVAS INCLUSIVAS, CENTROS DE EDUCACION BASICA ESPECIAL Y CENTROS DE RECURSOS		PERSONA		Fisica	6	6	6	6	6	6	6	6	6	6	6	6	
					Valor de referencia (S/.)	19,240	24,410	19,240	19,240	19,240	19,240	19,240	19,640	19,240	19,240	19,240	21,671	238,881
	PROCESO DE CONTRATACION Y PAGO OPORTUNA DE PERSONAL EN INSTITUCIONES EDUCATIVAS INCLUSIVAS, CENTROS DE EDUCACION BASICA ESPECIAL Y CENTROS DE RECURSOS - EDUCACION BASICA ESPECIAL - MARISCAL CACERES	NUMERO DE PERSONAS CON CONTRATATO Y PAGO OPORTUNO DE PERSONAL EN INSTITUCIONES EDUCATIVAS INCLUSIVAS, CENTROS DE EDUCACION BASICA ESPECIAL Y CENTROS DE RECURSOS - EDUCACION BASICA ESPECIAL	PERSONA	AREA DE RECURSOS HUMANOS-MARISCAL CACERES	Fisica	6	6	6	6	6	6	6	6	6	6	6	6	
					Valor de referencia (S/.)	16,301	20,938	16,301	16,301	16,301	16,301	16,301	16,301	16,301	16,301	16,301	18,333	202,281
	PROCESO DE CONTRATACION Y PAGO OPORTUNA DE PERSONAL EN INSTITUCIONES EDUCATIVAS INCLUSIVAS, CENTROS DE EDUCACION BASICA ESPECIAL Y CENTROS DE RECURSOS - EDUCACION BASICA ESPECIAL - HUALLAGA	NUMERO DE PERSONAS CON CONTRATATO Y PAGO OPORTUNO DE PERSONAL EN INSTITUCIONES EDUCATIVAS INCLUSIVAS, CENTROS DE EDUCACION BASICA ESPECIAL Y CENTROS DE RECURSOS - EDUCACION BASICA ESPECIAL	PERSONA	AREA DE RECURSOS HUMANOS-HUALLAGA	Fisica	2	2	2	2	2	2	2	2	2	2	2	2	
					Valor de referencia (S/.)	2,939.00	3,472.00	2,939.00	2,939.00	2,939.00	2,939.00	3,339.00	2,939.00	2,939.00	2,939.00	2,939.00	3,338.00	36,600
	5003165: MANTENIMIENTO Y ACONDICIONAMIENTO DE ESPACIOS EN LOCALES DE LOS CENTROS DE EDUCACION BASICA ESPECIAL Y CENTROS DE RECURSOS		LOCAL ESCOLAR		Fisica	1	1	1	1	1	1	1	1	1	1	1	1	
					Valor de referencia (S/.)	320	321	18,486	318	318	318	318	318	318	318	2,334	318	24,005
	MANTENIMIENTO Y ACONDICIONAMIENTO DE ESPACIOS EN LOCALES DE LOS CENTROS DE EDUCACION BASICA ESPECIAL Y CENTROS DE RECURSOS - MARISCAL CACERES	NUMERO DE LOCALES ESCOLARES DE CENTROS DE EDUCACION BASICA ESPECIAL Y CENTROS DE RECURSOS BENEFICIADAS CON MANTENIMIENTO Y ACONDICIONAMIENTO	LOCAL ESCOLAR	AREA DE LOGISTICA-MARISCAL CACERES	Fisica	1	1	1	1	1	1	1	1	1	1	1	1	
					Valor de referencia (S/.)	222.00	223.00	12,941.00	223.00	223.00	223.00	223.00	223.00	223.00	223.00	1,634.00	223.00	16,804
	MANTENIMIENTO Y ACONDICIONAMIENTO DE ESPACIOS EN LOCALES DE LOS CENTROS DE EDUCACION BASICA ESPECIAL Y CENTROS DE RECURSOS - HUALLAGA	NUMERO DE LOCALES ESCOLARES DE CENTROS DE EDUCACION BASICA ESPECIAL Y CENTROS DE RECURSOS BENEFICIADAS CON MANTENIMIENTO Y ACONDICIONAMIENTO	LOCAL ESCOLAR	AREA DE LOGISTICA HUALLAGA	Fisica	1	1	1	1	1	1	1	1	1	1	1	1	
					Valor de referencia (S/.)	98.00	98.00	5,545.00	95.00	95.00	95.00	95.00	95.00	95.00	95.00	700.00	95.00	7,201
	5004305: ASISTENCIA A FAMILIAS DE ESTUDIANTES DE INSTITUCIONES EDUCATIVAS INCLUSIVAS PARA PARTICIPACION EN PROCESO EDUCATIVO		FAMILIA		Fisica												5	
					Valor de referencia (S/.)	0.00	0.00	384.00	449.00	447.00	449.00	447.00	447.00	447.00	447.00	447.00	0.00	3,964
	FORTALECIMIENTO A FAMILIAS PARA REVALORIZAR A LAS PERSONAS CON HABILIDADES DIFERENTES - MARISCAL CACERES	NUMERO DE FAMILIAS FORTALECIDAS EN LA REVALORIZACION DE LAS PERSONAS CON HABILIDADES DIFERENTES	FAMILIA	AGP MARISCAL CACERES	Fisica			5.00									5	
					Valor de referencia (S/.)			269.00									269	
	ACCIONES DE MONITOREO A LAS INSTITUCIONES EDUCATIVAS INCLUSIVAS - MARISCAL CACERES	NUMERO DE INSTITUCIONES EDUCATIVAS INCLUSIVAS MONITOREADAS	INSTITUCION EDUCATIVA	AGP MARISCAL CACERES	Fisica				5	5	5	5	5	5	5	5	5	
					Valor de referencia (S/.)				313.00	313.00	315.00	313.00	313.00	313.00	313.00	313.00	2,506	
	FORTALECIMIENTO A FAMILIAS PARA REVALORIZAR A LAS PERSONAS CON HABILIDADES DIFERENTES - HUALLAGA	NUMERO DE FAMILIAS FORTALECIDAS EN LA REVALORIZACION DE LAS PERSONAS CON HABILIDADES DIFERENTES	FAMILIA	AGP HUALLAGA	Fisica			4.00									5	
					Valor de referencia (S/.)			115.00									115	
					Fisica				4	4	4	4	4	4	4	4	4	

“Año del Buen Servicio al Ciudadano”

	ACCIONES DE MONITOREO A LAS INSTITUCIONES EDUCATIVAS INCLUSIVAS - HUALLAGA	NUMERO DE INSTITUCIONES EDUCATIVAS INCLUSIVAS MONITOREADAS	INSTITUCION EDUCATIVA	AGP HUALLAGA	Valor de referencia (S/.)					136.00	134.00	134.00	134.00	134.00	134.00	134.00	134.00	1,074
	5004307: ASISTENCIA A FAMILIAS DE ESTUDIANTES DE CENTROS DE EDUCACION BASICA ESPECIAL PARA PARTICIPACION EN PROCESO EDUCATIVO		FAMILIA		Fisica		29	29			29		29		0			10
					Valor de referencia (S/.)	0.00	0.00	44.00	331.00	43.00	198.00	0.00	177.00	196.00	8,277.00	0.00	0.00	9,266
	FORTALECIMIENTO A FAMILIAS PARA REVALORIZAR A LAS PERSONAS CON HABILIDADES DIFERENTES - MARISCAL CACERES	NUMERO DE FAMILIAS FORTALECIDAS EN LA REVALORIZACION DE LAS PERSONAS CON HABILIDADES DIFERENTES	FAMILIA	AGP MARISCAL CACERES	Fisica			29	29	29	29		29	29				29
					Valor de referencia (S/.)		44.00	137.00	43.00	139.00		43.00	137.00					543
	ACCIONES DE SENSIBILIZACION EN LAS PROVINCIAS FOCALIZADAS - MARISCAL CACERES	NUMERO DE CAMPAÑAS DE SENSIBILIZACION EN LAS PROVINCIAS FOCALIZADAS	CAMPAÑA	AGP MARISCAL CACERES	Fisica			1				1		1				3
					Valor de referencia (S/.)		94.00					94.00		5,794.00				5,982
	FORTALECIMIENTO A FAMILIAS PARA REVALORIZAR A LAS PERSONAS CON HABILIDADES DIFERENTES - HUALLAGA	NUMERO DE FAMILIAS FORTALECIDAS EN LA REVALORIZACION DE LAS PERSONAS CON HABILIDADES DIFERENTES	FAMILIA	AGP HUALLAGA	Fisica			10		10			10					10
					Valor de referencia (S/.)		59.00		59.00				59.00					177
	ACCIONES DE SENSIBILIZACION EN LAS PROVINCIAS FOCALIZADAS - HUALLAGA	NUMERO DE CAMPAÑAS DE SENSIBILIZACION EN LAS PROVINCIAS FOCALIZADAS	CAMPAÑA	AGP HUALLAGA	Fisica			1				1		1				3
					Valor de referencia (S/.)		41.00					40.00		2,483.00				2,564

PEI	Objetivo estratégico institucional	Código Ruta Estratégica	Descripción:														Indicador	Meta	
		OEI02.04.	MEJORAR LA CALIDAD DE LOS APRENDIZAJES DE LOS ESTUDIANTES DE LA EDUCACIÓN BÁSICA EN LA REGIÓN SAN MARTÍN														Porcentaje de estudiantes de 2 grado de Primaria de instituciones educativas públicas, que se encuentran en el nivel suficiente en matemática (Porcentaje)	25.7	
	Acción estratégica institucional	Código Ruta Estratégica	Descripción:														Indicador	Meta	
		AEI02.04.01.	POBLACION DE 0 A 16 AÑOS ACCEDEN A LOS SERVICIOS DE EDUCACIÓN BÁSICA DE CALIDAD DE ACUERDO A LA DEMANDA														Porcentaje de estudiantes de 2 grado de Primaria de instituciones educativas públicas que se encuentran en el nivel suficiente en comprensión lectora (Porcentaje)	39.75	
		Categoría Presupuestal														Indicador	Meta		
		9001	ACCIONES CENTRALES																
		Programación de las actividades operativas																	
POI	Código de actividad operativa	Actividad operativa	Indicador	Unidad de medida	Responsable	Meta	ENE	FEB	MAR	ABR	MAY	JUN	JUL	AGO	SET	OCT	NOV	DIC	Meta anual
		5000003 - GESTION ADMINISTRATIVA		ACCION		Fisica	23	32	35	36	34	36	30	36	30	30	25	23	370
						Valor de referencia (S/.)	308,961	331,034	324,261	320,259	359,952	327,161	325,623	322,711	320,030	325,622	319,641	322,702	3,907,957
	GESTION, SEGUIMIENTO Y MONITOREO A INSTITUCIONES EDUCATIVAS DE LA EDUCACION BASICA- MARISCAL CACERES	NUMERO DE ACCIONES DE GESTION, SEGUIMIENTO Y MONITOREO A INSTITUCIONES EDUCATIVAS DE LA EDUCACION BASICA.	ACCION	ACCION	AGP - AREA DE GESTION PEDAGOGICA	Fisica		1		1		1		1		1			5
						Valor de referencia (S/.)		3,200		6,000		6,000		6,000		12,500			33,700

“Año del Buen Servicio al Ciudadano”

	FORTALECIMIENTO DE ACTIVIDADES CÍVICAS, CULTURALES Y DEPORTIVAS A FAVOR DE LA MEJORA DE LOS APRENDIZAJES - MARISCAL CACERES	NUMERO DE ACCIONES DE FORTALECIMIENTO DE ACTIVIDADES CÍVICAS, CULTURALES Y DEPORTIVAS A FAVOR DE LA MEJORA DE LOS APRENDIZAJES.	ACCION		Fisica					1	1			1			1	1						5
					Valor de referencia (S/.)					1,000	2,000			1,000			1,000	1,000						6,000
	FORTALECIMIENTO DE CAPACIDADES A ESPECIALISTAS DE GESTION PEDAGOGICA Y DESARROLLO DE LA GESTION LOCAL EN EL MARCO DEL MODELO EDUCATIVO REGIONAL - MARISCAL CACERES	NUMERO DE ACCIONES DE FORTALECIMIENTO DE DE CAPACIDADES A ESPECIALISTAS DE GESTION PEDAGOGICA Y DESARROLLO DE LA GESTION LOCAL EN EL MARCO DEL MODELO EDUCATIVO REGIONAL.	ACCION		Fisica					1				1			1							3
					Valor de referencia (S/.)					6,060				6,060			5,717							17,837
	GESTION, SEGUIMIENTO Y MONITOREO A INSTITUCIONES EDUCATIVAS DE LA EDUCACION BASICA - HUALLAGA	NUMERO DE ACCIONES DE GESTION, SEGUIMIENTO Y MONITOREO A INSTITUCIONES EDUCATIVAS DE LA EDUCACION BASICA.	ACCION		Fisica	1	2	2	2	1	1	1	1	1	1	1	1	1	1	1	1	1	1	15
					Valor de referencia (S/.)	353	1,353	2,200	1,353	861	900	900	900	900	352	500	11,000	500						21,172
	FORTALECIMIENTO DE ACTIVIDADES CÍVICAS, CULTURALES Y DEPORTIVAS A FAVOR DE LA MEJORA DE LOS APRENDIZAJES - HUALLAGA	NUMERO DE ACCIONES DE FORTALECIMIENTO DE ACTIVIDADES CÍVICAS, CULTURALES Y DEPORTIVAS A FAVOR DE LA MEJORA DE LOS APRENDIZAJES.	ACCION		Fisica					1	1	2	3	5	1									13
					Valor de referencia (S/.)					435	400	1,500	1,400	2,800	1,270									7,805
	FORTALECIMIENTO DE CAPACIDADES A ESPECIALISTAS DE GESTION PEDAGOGICA Y DESARROLLO DE LA GESTION LOCAL EN EL MARCO DEL MODELO EDUCATIVO REGIONAL - HUALLAGA	NUMERO DE ACCIONES DE FORTALECIMIENTO DE DE CAPACIDADES A ESPECIALISTAS DE GESTION PEDAGOGICA Y DESARROLLO DE LA GESTION LOCAL EN EL MARCO DEL MODELO EDUCATIVO REGIONAL.	ACCION		Fisica					1	1	1	1	1										6
					Valor de referencia (S/.)					500	500	500	300	300	400									2,500
	OPTIMIZACIÓN DE LOS PROCESOS DE LA ELABORACION Y ACTUALIZACION DE LOS INSTRUMENTOS DE GESTIÓN - MARISCAL CACERES	NUMERO DE ACCIONES PARA LA OPTIMIZACIÓN DE LOS PROCESOS DE LA ELABORACION Y ACTUALIZACION DE LOS INSTRUMENTOS DE GESTION.	ACCION	OFICINA DE PLANIFICACION Y DESARROLLO INSTITUCIONAL	Fisica			1	1			1	1	1	1	1	1	1	1	1	1	1	9	
					Valor de referencia (S/.)			2,300	2,300			7,640	640	640	640	1,950	320	320						16,750
	OPTIMIZACIÓN DE LOS PROCESOS DE LA ELABORACION Y ACTUALIZACION DE LOS INSTRUMENTOS DE GESTIÓN - HUALLAGA	NUMERO DE ACCIONES PARA LA OPTIMIZACIÓN DE LOS PROCESOS DE LA ELABORACION Y ACTUALIZACION DE LOS INSTRUMENTOS DE GESTION.	ACCION		Fisica			1		1	1	1		1			1			1	1	1	8	
					Valor de referencia (S/.)			300		300	200	300		300		200	200	200					2,000	
	GESTION DE LOS PROCESOS ADMINISTRATIVOS A FAVOR DE LA MEJORA DEL SERVICIO EDUCATIVO - MARISCAL CACERES	NUMERO DE ACCIONES DE GESTION DE LOS PROCESOS ADMINISTRATIVOS A FAVOR DE LA MEJORA DEL SERVICIO EDUCATIVO	ACCION	DIRECCION DE OPERACIONES	Fisica	1	1	1	1	1	1	1	1	1	1	1	1	1	1	1	1	1	12	
					Valor de referencia (S/.)	320	320	320	320	320	240	240	320	240	320	320	320	320	320	320	320	320	320	3,600
			ACCION		Fisica	5	5	5	5	6	5	6	5	5	5	5	5	5	5	5	5	5	62	

“Año del Buen Servicio al Ciudadano”

	OPTIMIZACIÓN DE LOS MECANISMOS DE ADQUISICIÓN, CONTRATACIÓN Y DOTACIÓN DE BIENES Y SERVICIOS A FAVOR DE LA GESTIÓN EDUCATIVA - MARISCAL CÁCERES	NUMERO DE ACCIONES PARA LA OPTIMIZACIÓN DE LOS MECANISMOS DE ADQUISICIÓN, CONTRATACIÓN Y DOTACIÓN DE BIENES Y SERVICIOS A FAVOR DE LA GESTIÓN EDUCATIVA		ABASTECIMIENTO LOGISTICA	Valor de referencia (S/.)	24,453	23,967	24,207	23,967	59,567	25,187	23,967	24,347	23,967	24,207	23,967	23,969	325,772	
	OPTIMIZACIÓN DE LOS MECANISMOS DE ADQUISICIÓN, CONTRATACIÓN Y DOTACIÓN DE BIENES Y SERVICIOS A FAVOR DE LA GESTIÓN EDUCATIVA - HUALLAGA	NUMERO DE ACCIONES PARA LA OPTIMIZACIÓN DE LOS MECANISMOS DE ADQUISICIÓN, CONTRATACIÓN Y DOTACIÓN DE BIENES Y SERVICIOS A FAVOR DE LA GESTIÓN EDUCATIVA	ACCION		Fisica	5	5	5	5	5	5	5	5	5	5	5	5	5	5
					Valor de referencia (S/.)	34,667	34,667	34,667	34,667	34,667	34,667	34,667	34,667	34,667	34,667	34,667	34,667	34,650	415,987
	FORTALECIMIENTO DE LOS PROCESOS DE CONTRATACIÓN, COMPROMISO DE PAGO Y CONTROL DE PERSONAL A FAVOR DE LA GESTIÓN EDUCATIVA - MARISCAL CÁCERES	NUMERO DE ACCIONES DE FORTALECIMIENTO DE LOS PROCESOS DE CONTRATACIÓN, COMPROMISO DE PAGO Y CONTROL DE PERSONAL A FAVOR DE LA GESTIÓN EDUCATIVA	ACCION	RECURSOS HUMANOS-ESCALAFON-PLANILLA	Fisica		1		1				1		1			4	
					Valor de referencia (S/.)		640		640					640		640			2,560
	PROCESO DE CONTRATACIÓN Y PAGO OPORTUNO DE PERSONAL ADMINISTRATIVO Y DOCENTE - MARISCAL CÁCERES	NUMERO DE ACCIONES DE GESTIÓN PARA LA CONTRATACIÓN Y PAGO OPORTUNO DEL PERSONAL ADMINISTRATIVO Y DOCENTE	ACCION		Fisica	2	2	2	2	2	2	2	2	2	2	2	2	2	24
					Valor de referencia (S/.)	218,434	229,845	218,433	218,433	218,433	218,433	228,871	218,433	218,433	218,433	218,433	218,433	228,874	2,653,488
	FORTALECIMIENTO DE LOS PROCESOS DE CONTRATACIÓN, COMPROMISO DE PAGO Y CONTROL DE PERSONAL A FAVOR DE LA GESTIÓN EDUCATIVA - HUALLAGA	NUMERO DE ACCIONES DE FORTALECIMIENTO DE LOS PROCESOS DE CONTRATACIÓN, COMPROMISO DE PAGO Y CONTROL DE PERSONAL A FAVOR DE LA GESTIÓN EDUCATIVA	ACCION		Fisica	1	1	1	1	1	1	1	1	1	1	1	1	1	12
					Valor de referencia (S/.)	200	200	400	200	1,200	200	400	200	400	1,020	200	200	4,820	
	PROCESO DE CONTRATACIÓN Y PAGO OPORTUNO DE PERSONAL ADMINISTRATIVO Y DOCENTE - HUALLAGA	NUMERO DE ACCIONES DE GESTIÓN PARA LA CONTRATACIÓN Y PAGO OPORTUNO DEL PERSONAL ADMINISTRATIVO Y DOCENTE	ACCION	Fisica	1	1	1	1	1	1	1	1	1	1	1	1	1	12	
				Valor de referencia (S/.)	28,074	30,462	28,074	28,074	28,074	28,074	30,258	28,074	28,074	28,074	28,074	28,074	30,249	343,635	
	CONTABILIZACIÓN, PRESENTACIÓN Y SUSTENTACIÓN DE INFORMACIÓN FINANCIERA - MARISCAL CÁCERES	NUMERO DE ACCIONES DE CONTABILIZACIÓN, PRESENTACIÓN Y SUSTENTACIÓN DE INFORMACIÓN FINANCIERA.	ACCION	CONTABILIDAD Y TESORERIA	Fisica	1	1	1	1		1	1	1		1		1	9	
					Valor de referencia (S/.)	320	320	1,280	320		640	560	650		320		1,280	5,690	
	GESTIÓN Y SEGUIMIENTO AL PROCESO PRESUPUESTARIO - MARISCAL CÁCERES	NUMERO DE ACCIONES DE GESTIÓN Y SEGUIMIENTO AL PROCESO PRESUPUESTARIO.	ACCION	PRESUPUESTO	Fisica	1	1	1	1	1	1		1	1	1	1	1	11	
					Valor de referencia (S/.)	320	320	320	320	320	320		320	320	281	320	320	3,481	
	GESTIÓN Y CONTROL DEL INVENTARIO DE ACTIVOS FIJOS A FAVOR DE LA GESTIÓN EDUCATIVA - MARISCAL CÁCERES	NUMERO DE ACCIONES DE GESTIÓN Y CONTROL DEL INVENTARIO DE ACTIVOS FIJOS A FAVOR DE LA GESTIÓN EDUCATIVA.	ACCION	PATRIMONIO	Fisica			1	1		1		1					4	
					Valor de referencia (S/.)			1,280	640		640		640						3,200

“Año del Buen Servicio al Ciudadano”

	GESTIÓN Y CONTROL DEL INVENTARIO DE ACTIVOS FIJOS A FAVOR DE LA GESTIÓN EDUCATIVA - HUALLAGA	NUMERO DE ACCIONES DE GESTIÓN Y CONTROL DEL INVENTARIO DE ACTIVOS FIJOS A FAVOR DE LA GESTIÓN EDUCATIVA.	ACCION		Fisica			1		1		1	1	1	1	1	6
					Valor de referencia (S/.)			200		150		500	500	500	500		2,350
	GESTIÓN Y CONTROL DEL ASCERVO DOCUMENTARIO DE LA INSTITUCION - MARISCAL CACERES	NUMERO DE ACCIONES DE GESTIÓN Y CONTROL DEL ASCERVO DOCUMENTARIO DE LA INSTITUCION.	ACCION	ARCHIVO	Fisica			1		1				1			3
					Valor de referencia (S/.)			680		680				680			2,040
	ASESORAMIENTO EN MATERIA JURIDICA E INVESTIGACIÓN EN PROCESOS ADMINISTRATIVOS - MARISCAL CACERES	NUMERO DE ACCIONES DE ASESORAMIENTO EN MATERIA JURIDICA E INVESTIGACIÓN EN PROCESOS ADMINISTRATIVOS	ACCION	ASESORIA JURIDICA CPPADPP y SECRETARIA TECNICA	Fisica	1	1	1	1	1	1	1	1	1	1	1	12
						Valor de referencia (S/.)	320	320	320	320	320	320	320	320	320	320	320
	ASESORAMIENTO EN MATERIA JURIDICA E INVESTIGACIÓN EN PROCESOS ADMINISTRATIVOS - HUALLAGA	NUMERO DE ACCIONES DE ASESORAMIENTO EN MATERIA JURIDICA E INVESTIGACIÓN EN PROCESOS ADMINISTRATIVOS	ACCION		Fisica			1	1	1	1						4
					Valor de referencia (S/.)			140	150	150	100						540
	FORTALECIMIENTO DEL SISTEMA DE SOPORTE DE TECNOLOGIAS DE LA INFORMACIÓN - MARISCAL CACERES	NUMERO DE ACCIONES DE FORTALECIMIENTO DEL SISTEMA DE SOPORTE DE TECNOLOGIAS DE LA INFORMACIÓN.	ACCION	TECNOLOGIAS DE LA INFORMACIÓN	Fisica			1			1			1	1		4
						Valor de referencia (S/.)			320			320			320	320	
	FORTALECIMIENTO DEL SISTEMA DE SOPORTE DE TECNOLOGIAS DE LA INFORMACIÓN - HUALLAGA	NUMERO DE ACCIONES DE FORTALECIMIENTO DEL SISTEMA DE SOPORTE DE TECNOLOGIAS DE LA INFORMACIÓN.	ACCION		Fisica		1			1							3
					Valor de referencia (S/.)		100		100		100						300
	CONTROL Y SEGUIMIENTO DE LAS CONDICIONES FISICAS DE LOS LOCALES ESCOLARES - MARISCAL CACERES	NUMERO DE ACCIONES DE CONTROL Y SEGUIMIENTO DE LAS CONDICIONES FISICAS DE LOS LOCALES ESCOLARES	ACCION	INFRAESTRUCTURA	Fisica	1	1	1	1	1	1	1	1	1	1	1	12
						Valor de referencia (S/.)	200	200	200	200	200	200	200	200	200	200	200
	CONTROL Y SEGUIMIENTO DE LAS CONDICIONES FISICAS DE LOS LOCALES ESCOLARES - HUALLAGA	NUMERO DE ACCIONES DE CONTROL Y SEGUIMIENTO DE LAS CONDICIONES FISICAS DE LOS LOCALES ESCOLARES	ACCION		Fisica		1		1		1		1				4
					Valor de referencia (S/.)		300		500		300		500		500		2,100
	IMPLEMENTACION Y EVALUACION DEL SISTEMA DE CONTROL INTERNO - MARISCAL CACERES	NUMERO DE ACCIONES DE IMPLEMENTACION Y EVALUACION DEL SISTEMA DE CONTROL INTERNO.	ACCION	OCI	Fisica	1	1	1	1	1	1	1	1	1	1	1	12
					Valor de referencia (S/.)	480	480	480	480	480	480	480	480	480	480	480	5,760
	FORTALECIMIENTO DE LA GESTION Y LA SIMPLIFICACION ADMINISTRATIVA INSTITUCIONAL - MARISCAL CACERES	NUMERO DE ACCIONES DE FORTALECIMIENTO DEL SISTEMA DE SOPORTE DE TECNOLOGIAS DE LA INFORMACIÓN.	ACCION	SECRETARIA GENERAL	Fisica			1		1			1				3
						Valor de referencia (S/.)		640		2,750			640				
	FORTALECIMIENTO DE LA GESTION Y LA SIMPLIFICACION ADMINISTRATIVA	NUMERO DE ACCIONES DE FORTALECIMIENTO DEL SISTEMA DE SOPORTE DE	ACCION		Fisica			1	1	1							3
					Valor de referencia (S/.)		100	100	100								300

“Año del Buen Servicio al Ciudadano”

	PROCESO DE CONTRATACION Y PAGO OPORTUNO DE PERSONAL NOMBRADO Y CONTRATADO - MARISCAL CACERES	NUMERO DE CONTRATACIONES Y PAGO OPORTUNO DE PERSONAL DOCENTE Y ADMINISTRATIVOS PARA CUMPLIR LAS HORAS LECTIVAS		Jefatura de unidad de Operaciones	Valor de referencia (S/.)	22,580	27,380	22,580	22,580	22,580	26,183	22,580	22,580	22,580	22,580	22,580	26,183	282,966	
	PREVISION DE LOS SERVICIOS BASICOS	NUMERO DE ACCIONES REALIZADAS PARA ATENDER A LA EDUCACION OCUPACIONAL	ACCION	LOGISTICA	Fisica			1										1	
					Valor de referencia (S/.)			2,218										2,218	
	PROCESO DE CONTRATACION Y PAGO OPORTUNO DE PERSONAL NOMBRADO Y CONTRATADO - HUALLAGA	NUMERO DE CONTRATACIONES Y PAGO OPORTUNO DE PERSONAL DOCENTE Y ADMINISTRATIVOS PARA CUMPLIR LAS HORAS LECTIVAS	HORAS LECTIVAS	Jefatura de unidad de Operaciones	Fisica	13,200	13,200	13,200	13,200	13,200	13,200	13,200	13,200	13,200	13,200	13,200	13,200	13,200	
					Valor de referencia (S/.)	3,066	3,866	3,066	3,066	3,066	3,066	3,335	3,066	3,066	3,066	3,066	4,012	38,807	
	5000666 - DESARROLLO DE LA EDUCACION SECUNDARIA DE ADULTOS		HORAS LECTIVAS		Fisica	5,700	5,700	5,700	5,700	5,700	5,700	5,700	5,700	5,700	5,700	5,700	5,700	5,700	
					Valor de referencia (S/.)	34,302	43,103	36,101	34,303	34,303	39,583	35,621	34,303	34,303	34,303	34,303	40,891	435,419	
	PROCESO DE CONTRATACION Y PAGO OPORTUNO DE PERSONAL NOMBRADO Y CONTRATADO - MARISCAL CACERES	NUMERO DE CONTRATACIONES Y PAGO OPORTUNO DE PERSONAL DOCENTE Y ADMINISTRATIVOS PARA CUMPLIR LAS HORAS LECTIVAS	HORAS LECTIVAS	RECURSOS HUMANOS	Fisica	5,700	5,700	5,700	5,700	5,700	5,700	5,700	5,700	5,700	5,700	5,700	5,700	5,700	
					Valor de referencia (S/.)	27,372	34,413	27,373	27,373	27,373	32,653	27,373	27,373	27,373	27,373	27,373	27,373	32,643	346,065
	PROCESO DE CONTRATACION Y PAGO OPORTUNO DE PERSONAL NOMBRADO Y CONTRATADO - HUALLAGA	NUMERO DE CONTRATACIONES Y PAGO OPORTUNO DE PERSONAL DOCENTE Y ADMINISTRATIVOS PARA CUMPLIR LAS HORAS LECTIVAS	HORAS LECTIVAS	RECURSOS HUMANOS	Fisica	5,700	5,700	5,700	5,700	5,700	5,700	5,700	5,700	5,700	5,700	5,700	5,700	5,700	
					Valor de referencia (S/.)	6,930	8,690	6,930	6,930	6,930	6,930	8,248	6,930	6,930	6,930	6,930	6,930	8,248	87,556
	PREVISION DE LOS SERVICIOS BASICOS	NUMERO DE ACCIONES REALIZADAS PARA ATENDER A LA EDUCACION OCUPACIONAL	ACCION	LOGISTICA	Fisica			1										1	
					Valor de referencia (S/.)			1,798										1,798	
	5000668: DESARROLLO DE LA EDUCACION TECNICA		HORAS LECTIVAS		Fisica			11,200										11,200	
					Valor de referencia (S/.)	1,290	1,290	1,290	1,290	0	0	0	0	0	0	0	0	5,160	
	PROCESO DE CONTRATACION Y PAGO OPORTUNO DE PERSONAL NOMBRADO Y CONTRATADO	NUMERO DE CONTRATACIONES Y PAGO OPORTUNO DE PERSONAL DOCENTE Y ADMINISTRATIVOS PARA CUMPLIR LAS HORAS LECTIVAS	HORAS LECTIVAS	RECURSOS HUMANOS	Fisica	11,200	11,200	11,200	11,200									11,200	
					Valor de referencia (S/.)	1,290	1,290	1,290	1,290									5,160	
	5000681:DESARROLLO DEL CICLO AVANZADO DE LA EDUCACION BASICA ALTERNATIVA		HORAS LECTIVAS		Fisica	1,800	1,800	1,800	1,800	1,800	1,800	1,800	1,800	1,800	1,800	1,800	1,800	1,800	
					Valor de referencia (S/.)	344	344	670	670	670	670	670	670	670	670	670	680	7,402	
	PROCESO DE CONTRATACION Y PAGO OPORTUNO DE PERSONAL NOMBRADO Y CONTRATADO - MARISCAL CACERES	NUMERO DE CONTRATACIONES Y PAGO OPORTUNO DE PERSONAL DOCENTE Y ADMINISTRATIVOS PARA CUMPLIR LAS HORAS LECTIVAS	HORAS LECTIVAS	RECURSOS HUMANOS	Fisica	1,800	1,800	1,800	1,800	1,800	1,800	1,800	1,800	1,800	1,800	1,800	1,800	1,800	
					Valor de referencia (S/.)	344	344	670	670	670	670	670	670	670	670	670	680	7,402	
	5000683- DESARROLLO DEL CICLO INTERMEDIO DE LA EDUCACIÓN BASICA ALTERNATIVA		HORAS LECTIVAS		Fisica	1,600	1,600	1,600	1,600	1,600	1,600	1,600	1,600	1,600	1,600	1,600	1,600	1,600	
					Valor de referencia (S/.)	412	412	412	412	412	412	412	412	412	412	412	412	4,938	
	PROCESO DE CONTRATACION Y PAGO OPORTUNO DE PERSONAL NOMBRADO Y CONTRATADO - MARISCAL CACERES	NUMERO DE CONTRATACIONES Y PAGO OPORTUNO DE PERSONAL DOCENTE Y ADMINISTRATIVOS PARA CUMPLIR LAS HORAS LECTIVAS	HORAS LECTIVAS	RECURSOS HUMANOS	Fisica	1,600	1,600	1,600	1,600	1,600	1,600	1,600	1,600	1,600	1,600	1,600	1,600	1,600	
					Valor de referencia (S/.)	412	412	412	412	412	412	412	412	412	412	412	412	4,938	
	5000991 OBLIGACIONES PROVISIONALES		PLANILLA		Fisica	1	1	1	1	1	1	1	1	1	1	1	1	12	
					Valor de referencia (S/.)	425,948	425,948	425,948	425,948	425,948	425,948	425,948	425,948	425,948	425,948	425,948	425,949	5,111,377	
	CUMPLIMIENTO DE INDEMNIZACIONES Y OTROS COMPROMISOS SOCIALES	NUMERO DE PLANILLAS EJECUTADAS PARA ATENDER OBLIGACIONES PROVISIONALES	PLANILLA	RECURSOS HUMANOS	Fisica	1	1	1	1	1	1	1	1	1	1	1	1	12	
					Valor de referencia (S/.)	425,948	425,948	425,948	425,948	425,948	425,948	425,948	425,948	425,948	425,948	425,948	425,949	5,111,377	

MATRIZ DE PROGRAMACIÓN FÍSICA Y FINANCIERA UE 303

PEI	Objetivo estratégico institucional I	Código Ruta Estratégica	Descripción:														Indicador	Meta		
		OEI02.04.		MEJORAR LA CALIDAD DE LOS APRENDIZAJES DE LOS ESTUDIANTES DE LA EDUCACIÓN BÁSICA EN LA REGIÓN SAN MARTÍN														Porcentaje de estudiantes de 2 grado de Primaria de instituciones educativas públicas, que se encuentran en el nivel suficiente en matemática (Porcentaje)	25.7	
																	Porcentaje de estudiantes de 2 grado de Primaria de instituciones educativas públicas que se encuentran en el nivel suficiente en comprensión lectora (Porcentaje)	39.75		
PEI	Acción estratégica institucional I	Código Ruta Estratégica	Descripción:														Indicador	Meta		
		AEI02.04.01		POBLACIÓN DE 0 A 16 AÑOS ACCEDEN A LOS SERVICIOS DE EDUCACIÓN BÁSICA DE CALIDAD DE ACUERDO A LA DEMANDA														Tasa neta de asistencia en educación inicial	72.41	
			Categoría Presupuestal														Indicador	Meta		
			0090																	
			LOGROS DE APRENDIZAJE DE ESTUDIANTES DE LA EDUCACION BASICA REGULAR																	
			Programación de las actividades operativas																	
POI	Código de actividad operativa	Actividad operativa	Indicador	Unidad de medida	Responsable	Meta	ENE	FEB	MAR	ABR	MAY	JUN	JUL	AGO	SET	OCT	NOV	DIC	Meta anual	
	1.0	5000276 - GESTION DEL PROGRAMA		ACCION		Física	1	1	1	1	1	1	1	1	1	1	1	1	1	1
						Valor de referencia (S/.)	10,281.00	10,281.00	10,281.00	10,281.00	10,281.00	10,281.00	10,281.00	10,281.00	10,281.00	10,281.00	10,281.00	10,281.00	13,588.00	126,679.00
	1.1	GESTION Y APOYO PARA LA IMPLEMENTACION DE LAS ESTRATEGIAS DE INTERVENCION DEL PROGRAMA PRESUPUESTAL	NUMERO DE ACCIONES ESTRATEGICAS DE INTERVENCION DEL PROGRAMA PRESUPUESTAL	ACCION	AGP	Física	1	1	1	1	1	1	1	1	1	1	1	1	1	1
						Valor de referencia (S/.)	10,281.00	10,281.00	10,281.00	10,281.00	10,281.00	10,281.00	10,281.00	10,281.00	10,281.00	10,281.00	10,281.00	10,281.00	13,588.00	126,679.00
	2.0	5005628 - CONTRATACION OPORTUNA Y PAGO DEL PERSONAL DOCENTE Y PROMOTORAS DE LAS INSTITUCIONES EDUCATIVAS		INSTITUCION EDUCATIVA		Física	335.00	335.00	375.00	375.00	375.00	375.00	375.00	375.00	375.00	375.00	375.00	375.00	375.00	375.00
						Valor de referencia (S/.)	2,961,121.00	3,551,121.00	3,576,978.00	2,566,978.00	2,543,978.00	2,563,978.00	2,446,978.00	2,511,678.00	2,511,678.00	2,511,678.00	2,592,985.00	2,888,291.00	2,888,291.00	33,227,442.00
	2.1	PROCESO DE CONTRATACION Y PAGO OPORTUNO DEL PERSONAL DOCENTE DE LAS	NUMERO DE INSTITUCIONES EDUCATIVAS BENEFICIADAS CON	INSTITUCION EDUCATIVA	RECURSOS HUMANOS	Física	138	138	138	138	138	138	138	138	138	138	138	138	138	138

“Año del Buen Servicio al Ciudadano”

	INSTITUCIONES EDUCATIVAS DE EDUCACION BASICA REGULAR - EDUCACION INICIAL	CONTRATACIONES Y PAGO OPORTUNO DE PERSONAL DOCENTE			Valor de referencia (S/.)	477,900.00	477,900.00	477,900.00	477,900.00	477,900.00	477,900.00	357,900.00	422,600.00	422,600.00	422,600.00	422,600.00	423,803.00	5,339,503.0	
2.2	PROCESO DE PAGO OPORTUNO Y ASISTENCIA TECNICA A PROMOTORAS DE LOS PRONOEIS	NUMERO DE INSTITUCIONES EDUCATIVAS BENEFICIADAS CON PAGO Y ASISTENCIA TECNICA A PROMOTORAS DE LOS PRONOEIS	INSTITUCION EDUCATIVA	RECURSOS HUMANOS	Fisica			40	40	40	40	40	40	40	40	40	40	40	
					Valor de referencia (S/.)			25,857.00	15,857.00	12,857.00	12,857.00	15,857.00	15,857.00	15,857.00	15,857.00	15,857.00	15,857.00	15,857.00	20,707.00
2.3	PROCESO DE CONTRATACION Y PAGO OPORTUNO DEL PERSONAL DOCENTE DE LAS INSTITUCIONES EDUCATIVAS DE EDUCACION BASICA REGULAR - EDUCACION PRIMARIA	NUMERO DE INSTITUCIONES EDUCATIVAS BENEFICIADAS CON CONTRATACIONES Y PAGO OPORTUNO DE PERSONAL DOCENTE	INSTITUCION EDUCATIVA	RECURSOS HUMANOS	Fisica	159	159	159	159	159	159	159	159	159	159	159	159	159	
					Valor de referencia (S/.)	1,420,044.00	2,010,044.00	2,010,044.00	1,010,044.00	990,044.00	1,010,044.00	1,010,044.00	1,010,044.00	1,010,044.00	1,010,044.00	1,048,651.00	1,010,049.00	14,549,140.0	
2.4	PROCESO DE CONTRATACION Y PAGO OPORTUNO DEL PERSONAL DOCENTE DE LAS INSTITUCIONES EDUCATIVAS DE EDUCACION BASICA REGULAR - EDUCACION SECUNDARIA	NUMERO DE INSTITUCIONES EDUCATIVAS BENEFICIADAS CON CONTRATACIONES Y PAGO OPORTUNO DE PERSONAL DOCENTE	INSTITUCION EDUCATIVA	RECURSOS HUMANOS	Fisica	38	38	38	38	38	38	38	38	38	38	38	38	38	
					Valor de referencia (S/.)	1,063,177.00	1,063,177.00	1,063,177.00	1,063,177.00	1,063,177.00	1,063,177.00	1,063,177.00	1,063,177.00	1,063,177.00	1,063,177.00	1,105,877.00	1,433,732.00	13,171,379.0	
3.0	5005629 - CONTRATACION OPORTUNA Y PAGO DEL PERSONAL ADMINISTRATIVO Y DE APOYO DE LAS INSTITUCIONES EDUCATIVAS DE EDUCACION BASICA REGULAR		INSTITUCION EDUCATIVA		Fisica	55.00	55.00	56.00	56.00	56.00	56.00	56.00	56.00	56.00	56.00	56.00	56.00	56.00	67.00
					Valor de referencia (S/.)	204,849.00	203,649.00	428,006.00	428,006.00	428,006.00	418,561.00	421,406.00	398,006.00	398,006.00	398,006.00	398,006.00	421,421.00	4,545,928.00	
3.1	PROCESO DE CONTRATACION Y PAGO OPORTUNO DEL PERSONAL ADMINISTRATIVO Y DE APOYO DE LAS INSTITUCIONES EDUCATIVAS DE EDUCACION BASICA REGULAR - EDUCACION INICIAL	NUMERO DE INSTITUCIONES EDUCATIVAS BENEFICIADAS CON CONTRATACIONES Y PAGO OPORTUNO DE PERSONAL ADMINISTRATIVO Y DE APOYO DEL NIVEL INICIAL	INSTITUCION EDUCATIVA	RECURSOS HUMANOS	Fisica	15	15	15	15	15	15	15	15	15	15	15	15	15	
					Valor de referencia (S/.)	18,657.00	14,657.00	14,657.00	14,657.00	14,657.00	14,657.00	17,657.00	14,657.00	14,657.00	14,657.00	14,657.00	17,659.00	185,886.0	
3.2	PROCESO DE CONTRATACION Y PAGO OPORTUNO DEL PERSONAL	NUMERO DE INSTITUCIONES EDUCATIVAS BENEFICIADAS	INSTITUCION EDUCATIVA	RECURSOS HUMANOS	Fisica	39	39	39	39	39	39	39	39	39	39	39	39	39	

“Año del Buen Servicio al Ciudadano”

	ADMINISTRATIVO Y DE APOYO DE LAS INSTITUCIONES EDUCATIVAS DE EDUCACION BASICA REGULAR- EDUCACION PRIMARIA	CON CONTRATACIONES Y PAGO OPORTUNO DE PERSONAL ADMINISTRATIVO Y DE APOYO DEL NIVEL PRIMARIA			Valor de referencia (S/.)	51,032.00	81,032.00	81,032.00	81,032.00	81,032.00	71,587.00	51,032.00	51,032.00	51,032.00	51,032.00	51,032.00	51,032.00	752,939.0
3.4	PROCESO DE CONTRATACION Y PAGO OPORTUNO DEL PERSONAL ADMINISTRATIVO Y DE APOYO DE LAS INSTITUCIONES EDUCATIVAS DE EDUCACION BASICA REGULAR- EDUCACION SECUNDARIA	NUMERO DE INSTITUCIONES EDUCATIVAS BENEFICIADAS CON CONTRATACIONES Y PAGO OPORTUNO DE PERSONAL ADMINISTRATIVO Y DE APOYO DEL NIVEL SECUNDARIA	PLANILLA	RECURSOS HUMANOS	Fisica	1	1	1	1	1	1	1	1	1	1	1	1	12
					Valor de referencia (S/.)	135,160.00	107,960.00	107,960.00	107,960.00	107,960.00	107,960.00	128,360.00	107,960.00	107,960.00	107,960.00	107,960.00	107,960.00	128,360.00
3.5	PROCESO DE CONTRATACION Y PAGO OPORTUNO DEL PERSONAL ADMINISTRATIVO DE LAS INSTITUCIONES EDUCATIVAS DE EDUCACION BASICA REGULAR CON JORNADA ESCOLAR COMPLETA - EDUCACION SECUNDARIA		PLANILLA	RECURSOS HUMANOS	Fisica			1	1	1	1	1	1	1	1	1	1	1
					Valor de referencia (S/.)			224,357.00	224,357.00	224,357.00	224,357.00	224,357.00	224,357.00	224,357.00	224,357.00	224,357.00	224,370.00	2,243,583.0
4.0	5005943 MANTENIMIENTO Y OPERACION DE LOCALES ESCOLARES DE INSTITUCIONES EDUCATIVAS DE EDUCACION BASICA REGULAR CON CONDICIONES ADECUADAS PARA SU FUNCIONAMIENTO		INSTITUCION EDUCATIVA		Fisica	290.00	290.00	290.00	290.00	290.00	290.00	290.00	290.00	290.00	290.00	290.00	290.00	290.00
					Valor de referencia (S/.)	24,439.00	24,439.00	24,439.00	24,439.00	24,439.00	24,439.00	24,439.00	24,439.00	30,452.00	31,452.00	49,032.00	107,526.00	413,974.00
4.1	MANTENIMIENTO Y OPERACION DE LOCALES ESCOLARES DE INSTITUCIONES EDUCATIVAS DE EDUCACION BASICA REGULAR CON CONDICIONES ADECUADAS PARA SU FUNCIONAMIENTO- EDUCACION INICIAL	NUMERO DE LOCALES ESCOLARES DE INSTITUCIONES EDUCATIVAS BENEFICIADAS CON MANTENIMIENTO Y OPERACION NIVEL INICIAL	INSTITUCION EDUCATIVA	INFRAESTRUCTURA	Fisica	96	96	96	96	96	96	96	96	96	96	96	96	96
					Valor de referencia (S/.)	6,346.00	6,346.00	6,346.00	6,346.00	6,346.00	6,346.00	6,346.00	6,346.00	8,356.00	9,356.00	9,608.00	9,359.00	87,447.0
4.2					Fisica	157.00	157.00	157.00	157.00	157.00	157.00	157.00	157.00	157.00	157.00	157.00	157.00	157.00

“Año del Buen Servicio al Ciudadano”

	MANTENIMIENTO Y OPERACIÓN DE LOCALES ESCOLARES DE INSTITUCIONES EDUCATIVAS DE EDUCACION BASICA REGULAR CON CONDICIONES ADECUADAS PARA SU FUNCIONAMIENTO- EDUCACION PRIMARIA	NUMERO DE LOCALES ESCOLARES DE INSTITUCIONES EDUCATIVAS BENEFICIADAS CON MANTENIMIENTO Y OPERACIÓN NIVEL PRIMARIA	INSTITUCION EDUCATIVA	INFRAESTRUCTUR A	Valor de referenci a (S/.)	12,222.00	12,222.00	12,222.00	12,222.00	12,222.00	12,222.00	12,222.00	12,222.00	16,225.00	16,225.00	16,225.00	13,826.00	160,277.0
4.3	MANTENIMIENTO Y OPERACIÓN DE LOCALES ESCOLARES DE INSTITUCIONES EDUCATIVAS DE EDUCACION BASICA REGULAR CON CONDICIONES ADECUADAS PARA SU FUNCIONAMIENTO- EDUCACION SECUNDARIA	NUMERO DE LOCALES ESCOLARES DE INSTITUCIONES EDUCATIVAS BENEFICIADAS CON MANTENIMIENTO Y OPERACIÓN NIVEL SECUNDARIA	INSTITUCION EDUCATIVA	INFRAESTRUCTUR A	Fisica	37.00	37.00	37.00	37.00	37.00	37.00	37.00	37.00	37.00	37.00	37.00	37.00	37.00
					Valor de referenci a (S/.)	5,871.00	5,871.00	5,871.00	5,871.00	5,871.00	5,871.00	5,871.00	5,871.00	5,871.00	5,871.00	5,871.00	23,199.00	84,341.00
5.0	5005636 - ACOMPAÑAMIENTO PEDAGOGICO A INSTITUCIONES EDUCATIVAS MULTIEDAD Y MULTIGRADO DE EDUCACION BASICA REGULAR		DOCENTE		Fisica		31.00	31.00	31.00	31.00	31.00	31.00	31.00	31.00	31.00	31.00	31.00	31.00
					Valor de referenci a (S/.)		95,856.00	95,856.00	95,856.00	95,856.00	95,856.00	95,856.00	95,856.00	95,856.00	95,856.00	98,856.00	98,720.00	1,060,280.0
	ACOMPAÑAMIENTO PEDAGOGICO A DOCENTES DE LAS INSTITUCIONES EDUCATIVAS MULTIEDAD Y MULTIGRADO DE EDUCACION BASICA REGULAR- EDUCACION PRIMARIA	NUMERO DE DOCENTES ACOMPAÑADOS DE LAS INSTITUCIONES EDUCATIVAS MULTIEDAD Y MULTIGRADO DE EDUCACION BASICA REGULAR- EDUCACION PRIMARIA	DOCENTE ACOMPAÑAD O	AGP	Fisica		31.00	31.00	31.00	31.00	31.00	31.00	31.00	31.00	31.00	31.00	31.00	31.00
					Valor de referenci a (S/.)		88,356.00	88,356.00	88,356.00	88,356.00	88,356.00	88,356.00	88,356.00	88,356.00	88,356.00	88,356.00	88,364.00	971,924.0
	FORMACION A ACOMPAÑANTES PEDAGOGICOS DE LAS INSTITUCIONES EDUCATIVAS MULTIEDAD Y MULTIGRADO DE EDUCACION BASICA REGULAR- EDUCACION PRIMARIA	NUMERO DE ESPECIALISTAS PEDAGOGICOS QUE RECIBEN FORMACIÓN EN LA INTERVENCIÓN DE LAS INSTITUCIONES EDUCATIVAS MULTIEDAD Y MULTIGRADO DE EDUCACION BASICA REGULAR- EDUCACION PRIMARIA	ESPECIALISTA	AGP	Fisica		5.00	5.00	5.00	5.00	5.00	5.00	5.00	5.00	5.00	5.00	5.00	31.0
					Valor de referenci a (S/.)		5,000.00	5,000.00	5,000.00	5,000.00	5,000.00	5,000.00	5,000.00	5,000.00	5,000.00	5,000.00	5,000.00	55,000.0
			ESPECIALISTA	AGP	Fisica		1.00	1.00	1.00	1.00	1.00	1.00	1.00	1.00	1.00	1.00	1.00	31.0

“Año del Buen Servicio al Ciudadano”

	GESTIÓN, SEGUIMIENTO Y MONITOREO DE LA INTERVENCIÓN	NUMERO DE ESPECIALISTAS MONITOREADOS DE LA INTERVENCIÓN			Valor de referencia (S/.)		2,500.00	2,500.00	2,500.00	2,500.00	2,500.00	2,500.00	2,500.00	2,500.00	2,500.00	5,500.00	5,356.00	33,356.0
	5005637 - ACOMPAÑAMIENTO PEDAGOGICO A INSTITUCIONES EDUCATIVAS POLIDOCENTES DE EDUCACION BASICA REGULAR		DOCENTE		Fisica				5.00	5.00	5.00	5.00	5.00	5.00	5.00	5.00	5.00	5.00
Valor de referencia (S/.)					0.00	0.00	0.00	11,428.00	11,428.00	12,428.00	12,428.00	10,646.00	10,428.00	13,428.00	13,562.00	4,214.00	99,990.0	
	ACOMPAÑAMIENTO PEDAGOGICO A DOCENTES DE LAS INSTITUCIONES EDUCATIVAS POLIDOCENTES DE EDUCACION BASICA REGULAR - EDUCACION PRIMARIA		DOCENTE ACOMPAÑADO		Fisica				5.00	5.00	5.00	5.00	5.00	5.00	5.00	5.00	5.00	5.0
Valor de referencia (S/.)								2,714.00	2,714.00	2,714.00	2,714.00	2,714.00	2,714.00	2,714.00	2,714.00	2,714.00	2,714.00	24,426.0
	FORMACION A ACOMPAÑANTES PEDAGOGICOS DE LAS INSTITUCIONES EDUCATIVAS POLIDOCENTES DE EDUCACION BASICA REGULAR- EDUCACION PRIMARIA		ESPECIALISTA		Fisica				2.00	2.00	2.00	2.00	2.00	2.00	2.00	2.00	2.00	2.0
Valor de referencia (S/.)								1,500.00	1,500.00	1,500.00	1,500.00	1,109.00	1,500.00	1,500.00	1,500.00	1,500.00	13,109.0	
	GESTIÓN, SEGUIMIENTO Y MONITOREO DE LA INTERVENCIÓN		ESPECIALISTA		Fisica				2.00	2.00	2.00	2.00	2.00					2.0
Valor de referencia (S/.)								1,500.00	1,500.00	1,500.00	1,500.00	1,000.00					7,000.0	
	ACOMPAÑAMIENTO PEDAGOGICO A DOCENTES DE INGLES DE LAS INSTITUCIONES EDUCATIVAS POLIDOCENTES CON JORNADA ESCOLAR COMPLETA DE LA EDUCACION BASICA REGULAR - EDUCACION SECUNDARIA		DOCENTE ACOMPAÑADO		Fisica				5.00	5.00	5.00	5.00	5.00	5.00	5.00	5.00		5.0
Valor de referencia (S/.)								2,714.00	2,714.00	3,714.00	3,714.00	3,714.00	3,714.00	3,714.00	3,848.00		27,846.0	
	FORMACION A ACOMPAÑANTES DE INGLES DE LAS INSTITUCIONES EDUCATIVAS POLIDOCENTES CON		ESPECIALISTA		Fisica				2.00	2.00	2.00	2.00	2.00	2.00	2.00	2.00		2.0

“Año del Buen Servicio al Ciudadano”

	JORNADA ESCOLAR COMPLETA DE LA EDUCACION BASICA REGULAR - EDUCACION SECUNDARIA				Valor de referencia (S/.)					1,500.00	1,500.00	1,500.00	1,500.00	1,109.00	2,500.00	5,500.00	5,500.00		20,609.0	
	GESTIÓN, SEGUIMIENTO Y MONITOREO DE LA INTERVENCIÓN		ESPECIALISTA		Fisica					2.00	2.00	2.00	2.00	2.00					2.0	
					Valor de referencia (S/.)					1,500.00	1,500.00	1,500.00	1,500.00	1,000.00					7,000.0	
	5005639 - REFUERZO ESCOLAR A ESTUDIANTES Y DOCENTES DE INSTITUCIONES EDUCATIVAS DE EDUCACION BASICA REGULAR		INSTITUCION EDUCATIVA		Fisica			2.00	2.00	2.00	2.00	2.00	2.00	2.00	2.00	2.00	2.00	2.00	2.00	2.00
					Valor de referencia (S/.)			4,580.00	4,580.00	4,580.00	4,580.00	4,580.00	4,580.00	4,580.00	4,580.00	3,640.00	3,580.00	3,686.00	42,966.0	
	PROCESO DE CONTRATACION Y PAGO OPORTUNO A DOCENTES FORTALEZA	NUMERO DE DOCENTES FORTALEZA CON CONTRATO Y PAGO OPORTUNO	DOCENTE		Fisica			5.00	5.00	5.00	5.00	5.00	5.00	5.00	5.00	5.00	5.00	5.00	5.00	
					Valor de referencia (S/.)			3,580.00	3,580.00	3,580.00	3,580.00	3,580.00	3,580.00	3,580.00	3,580.00	2,640.00	2,580.00	2,686.00	32,966.0	
	IMPLEMENTACION DEL REFUERZO ESCOLAR A INSTITUCIONES EDUCATIVAS DE EDUCACION BASICA REGULAR - EDUCACION PRIMARIA	NUMERO DE INSTITUCIONES EDUCATIVAS BENEFICIADAS CON LA IMPLEMENTACION DEL REFUERZO ESCOLAR	INSTITUCION EDUCATIVA		Fisica			2.00	2.00	2.00	2.00	2.00	2.00	2.00	2.00	2.00	2.00	2.00	2.00	
					Valor de referencia (S/.)			1,000.00	1,000.00	1,000.00	1,000.00	1,000.00	1,000.00	1,000.00	1,000.00	1,000.00	1,000.00	1,000.00	10,000.0	
	5005642 - DOTACION DE MATERIAL Y RECURSOS EDUCATIVOS PARA ESTUDIANTES DE EDUCACION BASICA REGULAR		ESTUDIANTES		Fisica	10.00	10.00	10.00	10.00	10.00	10.00	10.00	10.00	10.00	10.00	10.00	10.00	10.00	10.00	
					Valor de referencia (S/.)	5,802.25	5,802.25	5,802.25	5,802.25	5,802.25	5,802.25	5,802.25	5,802.25	5,802.25	5,802.25	5,802.25	5,802.25	5,802.25	5,802.25	69,627.0
	DISTRIBUCIÓN DE MATERIALES Y RECURSOS EDUCATIVOS PARA ESTUDIANTES DE EDUCACION BASICA REGULAR- EDUCACION INICIAL	NUMERO DE ESTUDIANTES BENEFICIADOS CON DE MATERIALES Y RECURSOS EDUCATIVOS DE EDUCACION BASICA REGULAR- EDUCACION INICIAL	ESTUDIANTES		Fisica	10.00	10.00	10.00	10.00	10.00	10.00	10.00	10.00	10.00	10.00	10.00	10.00	10.00	10.00	
					Valor de referencia (S/.)	5,802.25	5,802.25	5,802.25	5,802.25	5,802.25	5,802.25	5,802.25	5,802.25	5,802.25	5,802.25	5,802.25	5,802.25	5,802.25	5,802.25	69,627.0

“Año del Buen Servicio al Ciudadano”

PEI	Objetivo estratégico institucional	Código Ruta Estratégica	Descripción:													Indicador	Meta			
		OEI02.04.	MEJORAR LA CALIDAD DE LOS APRENDIZAJES DE LOS ESTUDIANTES DE LA EDUCACIÓN BÁSICA EN LA REGIÓN SAN MARTÍN													Porcentaje de estudiantes de 2 grado de Primaria de instituciones educativas públicas, que se encuentran en el nivel suficiente en matemática (Porcentaje)	25.7			
		Código Ruta Estratégica	Descripción:													Indicador	Meta			
	Acción estratégica institucional	AEI02.04.01.	POBLACION DE 0 A 16 AÑOS ACCEDEN A LOS SERVICIOS DE EDUCACIÓN BÁSICA DE CALIDAD DE ACUERDO A LA DEMANDA													Tasa neta de asistencia en educación inicial	72.41			
		Categoría Presupuestal													Indicador	Meta				
0091													INCREMENTO EN EL ACCESO DE LA POBLACION DE 3 A 16 AÑOS A LOS SERVICIOS EDUCATIVOS PUBLICOS DE LA EDUCACION BASICA REGULAR							
Programación de las actividades operativas																				
POI	Código de actividad operativa	Actividad operativa	Indicador	Unidad de medida	Responsable	Meta	ENE	FEB	MAR	ABR	MAY	JUN	JUL	AGO	SET	OCT	NOV	DIC	Meta anual	
	7.0	5005657:GESTION DE EXPEDIENTES DE OFERTA Y DEMANDA DE SERVICIOS EDUCATIVOS EN EDUCACION INICIAL				Física														
	8.0	GESTION DE EXPEDIENTES DE OFERTA Y DEMANDA DE SERVICIOS EDUCATIVOS EN EDUCACION INICIAL	NUMERO DE EXPEDIENTES VALIDADOS EN EL ESTUDIO DE OFERTA Y DEMANDA DE SERVICIOS EDUCATIVOS EN EDUCACION INICIAL	EXPEDIENTE	Racionalización	Física				1.00		1.00		1.00		1.00				4.0
						Valor de referencia (S/.)				897.50		897.50		897.50		897.50				3,590.0

PEI	Objetivo estratégico institucional	Código Ruta Estratégica	Descripción:													Indicador	Meta	
		OEI02.04.	MEJORAR LA CALIDAD DE LOS APRENDIZAJES DE LOS ESTUDIANTES DE LA EDUCACIÓN BÁSICA EN LA REGIÓN SAN MARTÍN													Porcentaje de estudiantes de 2 grado de Primaria de instituciones educativas públicas, que se encuentran en el nivel suficiente en matemática (Porcentaje)	25.7	
		Código Ruta Estratégica	Descripción:													Indicador	Meta	
	Acción estratégica institucional	AEI02.04.03.	AEI02.04.04. NIÑAS, NIÑOS Y JÓVENES CON DISCAPACIDAD INCLUIDOS EN LA EDUCACIÓN BÁSICA Y TÉCNICO PRODUCTIVO CON CALIDAD.													Porcentaje de escuelas regulares con al menos un estudiante con discapacidad que reciben servicios de apoyo para la inclusión (inicial)	7.53	
		Categoría Presupuestal													Indicador	Meta		
106													INCLUSION DE NIÑOS, NIÑAS Y JOVENES CON DISCAPACIDAD EN LA EDUCACION BASICA Y TECNICO PRODUCTIVA					
Programación de las actividades operativas																		

“Año del Buen Servicio al Ciudadano”

Código de actividad operativa	Actividad operativa	Indicador	Unidad de medida	Responsable	Meta	ENE	FEB	MAR	ABR	MAY	JUN	JUL	AGO	SET	OCT	NOV	DIC	Meta anual		
POI	5003166: DOTACION DE MATERIALES Y EQUIPOS EDUCATIVOS PARA CENTROS DE EDUCACION BASICA ESPECIAL Y CENTROS DE RECURSOS		INSTITUCION EDUCATIVA		Fisica			3.00										3.00		
					Valor de referencia (S/.)			2,553.00												
	ADQUISICIÓN DE MATERIALES Y EQUIPOS EDUCATIVOS PARA CENTROS DE EDUCACION BASICA ESPECIAL Y CENTROS DE RECURSOS	NUMERO DE INSTITUCIONES EDUCATIVAS DE EDUCACION BASICA ESPECIAL Y CENTROS DE RECURSO BENEFICIADOS CON MATERIAL Y EQUIPOS EDUCATIVOS	INSTITUCION EDUCATIVA	UGEL	Fisica			3.00											3.00	
					Valor de referencia (S/.)			2,553.00												
	5005877: CONTRATACION OPORTUNA Y PAGO DE PERSONAL EN INSTITUCIONES EDUCATIVAS INCLUSIVAS, CENTROS DE EDUCACION BASICA ESPECIAL Y CENTROS DE RECURSOS		PERSONA		Fisica	10.00	10.00	10.00	10.00	10.00	10.00	10.00	10.00	10.00	10.00	10.00	10.00	10.00	10.00	10.00
					Valor de referencia (S/.)	19,761.00	19,761.00	19,761.00	19,761.00	19,761.00	19,761.00	19,761.00	19,761.00	19,761.00	19,761.00	19,761.00	19,761.00	19,761.00	19,761.00	19,772.00
	PROCESO DE CONTRATACION Y PAGO OPORTUNA DE PERSONAL EN INSTITUCIONES EDUCATIVAS INCLUSIVAS, CENTROS DE EDUCACION BASICA ESPECIAL Y CENTROS DE RECURSOS - EDUCACION BASICA ESPECIAL	NUMERO DE PERSONAS CON CONTRATATO Y PAGO OPORTUNO DE PERSONAL EN INSTITUCIONES EDUCATIVAS INCLUSIVAS, CENTROS DE EDUCACION BASICA ESPECIAL Y CENTROS DE RECURSOS - EDUCACION BASICA ESPECIAL	PERSONA	RECURSOS HUMANOS	Fisica	10.00	10.00	10.00	10.00	10.00	10.00	10.00	10.00	10.00	10.00	10.00	10.00	10.00	10.00	10.00
					Valor de referencia (S/.)	19,761.00	19,761.00	19,761.00	19,761.00	19,761.00	19,761.00	19,761.00	19,761.00	19,761.00	19,761.00	19,761.00	19,761.00	19,761.00	19,761.00	19,772.00
	5003165: MANTENIMIENTO Y ACONDICIONAMIENTO DE ESPACIOS EN LOCALES DE LOS CENTROS DE EDUCACION BASICA ESPECIAL Y CENTROS DE RECURSOS		LOCAL ESCOLAR	OFICINA DE OPERACIONES	Fisica	0.00	3.00	3.00	3.00	0.00	0.00	0.00	0.00	0.00	0.00	3.00	0.00	0.00	0.00	3.00
					Valor de referencia (S/.)	0.00	4,903.50	4,903.50	4,903.50	0.00	0.00	0.00	0.00	0.00	4,903.50	0.00	0.00	0.00	0.00	0.00
	MANTENIMIENTO Y ACONDICIONAMIENTO DE ESPACIOS EN LOCALES DE LOS CENTROS DE EDUCACION BASICA ESPECIAL Y CENTROS DE RECURSOS	NUMERO DE LOCALES ESCOLARES DE CENTROS DE EDUCACION BASICA ESPECIAL Y CENTROS DE RECURSOS BENEFICIADAS CON MANTENIMIENTO Y ACONDICIONAMIENTO	LOCAL ESCOLAR	OFICINA DE OPERACIONES	Fisica		3.00	3.00	3.00							3.00			3.00	
					Valor de referencia (S/.)		4,903.50	4,903.50	4,903.50						4,903.50					
	5004305: ASISTENCIA A FAMILIAS DE ESTUDIANTES DE INSTITUCIONES EDUCATIVAS INCLUSIVAS PARA PARTICIPACION EN PROCESO EDUCATIVO		FAMILIA		Fisica	40.00	40.00	40.00	40.00	40.00	40.00	40.00	40.00	40.00	40.00	0.00	0.00	0.00	0.00	40.00
					Valor de referencia (S/.)	1,683.00	1,683.00	1,683.00	1,683.00	1,683.00	1,683.00	1,683.00	1,683.00	1,680.00	1,573.00	0.00	0.00	0.00	0.00	0.00
	FORTALECIMIENTO A FAMILIAS PARA REVALORIZAR A LAS PERSONAS CON HABILIDADES DIFERENTES	NUMERO DE FAMILIAS FORTALECIDAS EN LA REVALORIZACION DE LAS PERSONAS CON HABILIDADES DIFERENTES	FAMILIA		Fisica	40.00	40.00	40.00	40.00	40.00	40.00	40.00	40.00	40.00	40.00					40.00
					Valor de referencia (S/.)	1,683.00	1,683.00	1,683.00	1,683.00	1,683.00	1,683.00	1,683.00	1,680.00	1,573.00						
	5004307: ASISTENCIA A FAMILIAS DE ESTUDIANTES DE CENTROS DE EDUCACION BASICA ESPECIAL PARA PARTICIPACION EN PROCESO EDUCATIVO		FAMILIA		Fisica	0.00	0.00	16.00	1.00	0.00	0.00	0.00	0.00	0.00	1.00	0.00	0.00	0.00	0.00	16.00
					Valor de referencia (S/.)	0.00	0.00	1,463.00	1,600.00	0.00	0.00	0.00	0.00	0.00	2,100.00	0.00	0.00	0.00	0.00	0.00
FORTALECIMIENTO A FAMILIAS PARA REVALORIZAR A LAS PERSONAS CON HABILIDADES DIFERENTES	NUMERO DE FAMILIAS FORTALECIDAS EN LA REVALORIZACION DE LAS PERSONAS CON HABILIDADES DIFERENTES	FAMILIA		Fisica			16.00											16.00		
				Valor de referencia (S/.)			1,463.00													1,463.00
			CAMPAÑA		Fisica				1.00					1.00				2.00		

“Año del Buen Servicio al Ciudadano”

ACCIONES DE SENSIBILIZACIÓN EN LAS PROVINCIAS FOCALIZADAS	NUMERO DE CAMPAÑAS DE SENSIBILIZACIÓN EN LAS PROVINCIAS FOCALIZADAS	Valor de referencia (S/.)	1,600.00	2,100.00	3,700.00
---	---	---------------------------	----------	----------	----------

Objetivo estratégico institucional	Código Ruta Estratégica	Descripción:															Indicador	Meta	
	OEI02.04.	MEJORAR LA CALIDAD DE LOS APRENDIZAJES DE LOS ESTUDIANTES DE LA EDUCACIÓN BÁSICA EN LA REGIÓN SAN MARTÍN															Porcentaje de estudiantes de 2 grado de Primaria de instituciones educativas públicas, que se encuentran en el nivel suficiente en matemática (Porcentaje)	25.7	
																	Porcentaje de estudiantes de 2 grado de Primaria de instituciones educativas públicas que se encuentran en el nivel suficiente en comprensión lectora (Porcentaje)	39.75	
Acción estratégica institucional	Código Ruta Estratégica	Descripción:															Indicador	Meta	
	AEI02.04.01.	POBLACION DE 0 A 16 AÑOS ACCEDEN A LOS SERVICIOS DE EDUCACION BASICA DE CALIDAD DE ACUERDO A LA DEMANDA															Tasa neta de asistencia en educación inicial	72.41	
		Categoría Presupuestal															Indicador	Meta	
		9001					ACCIONES CENTRALES												
		Programación de las actividades operativas																	
Código de actividad operativa	Actividad operativa	Indicador	Unidad de medida	Responsable	Meta	ENE	FEB	MAR	ABR	MAY	JUN	JUL	AGO	SET	OCT	NOV	DIC	Meta anual	
	5000003 - GESTION ADMINISTRATIVA		ACCION		Fisica	1.00	1.00	1.00	1.00	1.00	1.00	1.00	1.00	1.00	1.00	1.00	1.00	1.00	1.00
					Valor de referencia (S/.)	177,447.50	178,818.50	211,083.50	174,606.50	177,586.50	169,586.50	174,586.50	166,586.50	168,086.50	176,086.50	166,587.50	175,699.50	2,116,762.00	
	GESTION, SEGUIMIENTO Y MONITOREO A INSTITUCIONES EDUCATIVAS DE LA EDUCACION BASICA.	NUMERO DE ACCIONES DE GESTIÓN, SEGUIMIENTO Y MONITOREO A INSTITUCIONES EDUCATIVAS DE LA EDUCACION BASICA.	ACCION		Fisica			1.00	1.00	1.00	1.00	1.00	1.00	1.00	1.00	1.00	1.00	1.00	10
					Valor de referencia (S/.)			12,176.00	12,176.00	12,176.00	12,176.00	12,176.00	12,176.00	12,176.00	12,176.00	12,177.00	12,176.00	121,761.00	
	FORTALECIMIENTO DE ACTIVIDADES CIVICAS, CULTURALES Y DEPORTIVAS A FAVOR DE LA MEJORA DE LOS APRENDIZAJES.	NUMERO DE ACCIONES DE FORTALECIMIENTO DE ACTIVIDADES CIVICAS, CULTURALES Y DEPORTIVAS A FAVOR DE LA MEJORA DE LOS APRENDIZAJES.	ACCION	AGP - AREA DE GESTION PEDAGOGICA	Fisica	1.00	1.00	1.00	1.00	1.00	1.00	1.00	1.00	1.00	1.00	1.00	1.00	1.00	12
					Valor de referencia (S/.)	5,000.00	5,000.00	5,000.00	5,000.00	5,000.00	5,000.00	5,000.00	5,000.00	5,000.00	5,000.00	5,000.00	5,000.00	60,000.00	
	FORTALECIMIENTO DE CAPACIDADES A ESPECIALISTAS DE GESTION PEDAGOGICA Y DESARROLLO DE LA GESTION LOCAL EN EL MARCO DEL MODELO EDUCATIVO REGIONAL.	NUMERO DE ACCIONES DE FORTALECIMIENTO DE DE CAPACIDADES A ESPECIALISTAS DE GESTION PEDAGOGICA Y DESARROLLO DE LA GESTION LOCAL EN EL MARCO DEL MODELO EDUCATIVO REGIONAL.	ACCION		Fisica			1.00		1.00	1.00	1.00	1.00		1.00	1.00	1.00	8	
					Valor de referencia (S/.)			5,860.00		2,260.00	2,260.00	2,260.00	2,260.00	2,260.00	2,260.00	2,260.00	2,260.00	23,940.00	
	OPTIMIZACION DE LOS PROCESOS DE LA ELABORACION Y ACTUALIZACION DE LOS INSTRUMENTOS DE GESTIÓN	NUMERO DE ACCIONES PARA LA OPTIMIZACION DE LOS PROCESOS DE LA ELABORACION Y ACTUALIZACION DE LOS INSTRUMENTOS DE GESTION.	ACCION	OFICINA DE PLANIFICACION Y DESARROLLO INSTITUCIONAL	Fisica	1.00	1.00	1.00	1.00	1.00	1.00	1.00	1.00	1.00	1.00	1.00	1.00	1.00	12
					Valor de referencia (S/.)	1,662.50	1,662.50	1,662.50	1,662.50	1,662.50	1,662.50	1,662.50	1,662.50	1,662.50	1,662.50	1,662.50	1,662.50	19,950.00	
8.0			ACCION		Fisica	1.00	1.00	1.00	1.00	1.00	1.00	1.00	1.00	1.00	1.00	1.00	1.00	1.00	12

“Año del Buen Servicio al Ciudadano”

GESTION DE LOS PROCESOS ADMINISTRATIVOS A FAVOR DE LA MEJORA DEL SERVICIO EDUCATIVO	NUMERO DE ACCIONES DE GESTION DE LOS PROCESOS ADMINISTRATIVOS A FAVOR DE LA MEJORA DEL SERVICIO EDUCATIVO		DIRECCION DE OPERACIONES	Valor de referencia (S/.)	2,500.00	2,500.00	2,500.00	2,500.00	2,500.00	2,500.00	2,500.00	2,500.00	2,500.00	2,500.00	2,500.00	2,500.00	2,500.00	30,000.00
OPTIMIZACIÓN DE LOS MECANISMOS DE ADQUISICION, CONTRATACION Y DOTACIÓN DE BIENES Y SERVICIOS A FAVOR DE LA GESTION EDUCATIVA	NUMERO DE ACCIONES PARA LA OPTIMIZACIÓN DE LOS MECANISMOS DE ADQUISICION, CONTRATACION Y DOTACIÓN DE BIENES Y SERVICIOS A FAVOR DE LA GESTION EDUCATIVA	ACCION	LOGISTICA	Fisica	1.00	1.00	1.00	1.00	1.00	1.00	1.00	1.00	1.00	1.00	1.00	1.00	1.00	12
				Valor de referencia (S/.)	6,300.00	16,300.00	32,400.00	6,503.00	6,503.00	6,503.00	6,503.00	6,503.00	6,503.00	6,503.00	6,503.00	6,503.00	6,511.00	113,535.00
FORTALECIMIENTO DE LOS PROCESOS DE CONTRATACIÓN, COMPROMISO DE PAGO Y CONTROL DE PERSONAL A FAVOR DE LA GESTION EDUCATIVA	NUMERO DE ACCIONES DE FORTALECIMIENTO DE LOS PROCESOS DE CONTRATACIÓN, COMPROMISO DE PAGO Y CONTROL DE PERSONAL A FAVOR DE LA GESTION EDUCATIVA	ACCION	RECURSOS HUMANOS-ESCALAFON-PLANILLA	Fisica	1.00	1.00	1.00	1.00	1.00	1.00	1.00	1.00	1.00	1.00	1.00	1.00	1.00	12
				Valor de referencia (S/.)	122,985.00	122,985.00	122,985.00	122,985.00	122,985.00	122,985.00	122,985.00	122,985.00	122,985.00	122,985.00	122,985.00	122,985.00	122,990.00	1,475,825.00
PROCESO DE CONTRATACION Y PAGO OPORTUNO DE PERSONAL ADMINISTRATIVO Y DOCENTE	NUMERO DE ACCIONES DE GESTION PARA LA CONTRATACION Y PAGO OPORTUNO DEL PERSONAL ADMINISTRATIVO Y DOCENTE	ACCION	RECURSOS HUMANOS-ESCALAFON-PLANILLA	Fisica	1.00	1.00	1.00	1.00	1.00	1.00	1.00	1.00	1.00	1.00	1.00	1.00	1.00	12
				Valor de referencia (S/.)	6,500.00	6,000.00	6,000.00	6,000.00	6,000.00	6,000.00	3,000.00	3,000.00	3,000.00	3,000.00	3,000.00	3,000.00	2,600.00	54,100.00
CONTABILIZACION, PRESENTACIÓN Y SUSTENTACION DE INFORMACION FINANCIERA.	NUMERO DE ACCIONES DE CONTABILIZACION, PRESENTACIÓN Y SUSTENTACION DE INFORMACION FINANCIERA.	ACCION	CONTABILIDAD Y TESORERIA	Fisica	1.00	1.00	1.00	1.00	1.00	1.00	1.00	1.00	1.00	1.00	1.00	1.00	1.00	12
				Valor de referencia (S/.)	5,000.00	5,000.00	5,000.00	5,000.00	5,000.00	5,000.00	5,000.00	5,000.00	5,000.00	5,000.00	5,000.00	5,000.00	5,000.00	60,000.00
GESTION Y SEGUIMIENTO AL PROCESO PRESUPUESTARIO.	NUMERO DE ACCIONES DE GESTION Y SEGUIMIENTO AL PROCESO PRESUPUESTARIO.	ACCION	PRESUPUESTO	Fisica	1.00	1.00	1.00	1.00	1.00	1.00	1.00	1.00	1.00	1.00	1.00	1.00	1.00	12
				Valor de referencia (S/.)	11,000.00	4,371.00	1,000.00	1,000.00	1,000.00	1,000.00	1,000.00	1,000.00	1,000.00	1,000.00	1,000.00	1,000.00	1,000.00	25,371.00
GESTIÓN Y CONTROL DEL INVENTARIO DE ACTIVOS FIJOS A FAVOR DE LA GESTION EDUCATIVA.	NUMERO DE ACCIONES DE GESTION Y CONTROL DEL INVENTARIO DE ACTIVOS FIJOS A FAVOR DE LA GESTION EDUCATIVA.	ACCION	PATRIMONIO	Fisica	1.00	1.00	1.00	1.00	1.00	1.00	1.00	1.00	1.00	1.00	1.00	1.00	1.00	12
				Valor de referencia (S/.)	800.00	800.00	800.00	800.00	800.00	800.00	800.00	800.00	800.00	800.00	800.00	800.00	800.00	9,600.00
ASESORAMIENTO EN MATERIA JURIDICA E INVESTIGACIÓN EN PROCESOS ADMINISTRATIVOS	NUMERO DE ACCIONES DE ASESORAMIENTO EN MATERIA JURIDICA E INVESTIGACIÓN EN PROCESOS ADMINISTRATIVOS	ACCION	ASESORIA JURIDICA-COPROA	Fisica	1.00		1.00		1.00		1.00		1.00		1.00		1.00	8
				Valor de referencia (S/.)	1,500.00		1,500.00		1,500.00		1,500.00		1,500.00		1,500.00		1,500.00	
CONTROL Y SEGUIMIENTO DE LAS CONDICIONES FISICAS DE LOS LOCALES ESCOLARES	NUMERO DE ACCIONES DE CONTROL Y SEGUIMIENTO DE LAS CONDICIONES FISICAS DE LOS LOCALES ESCOLARES	ACCION	INFRAESTRUCTURA	Fisica	1.00	1.00	1.00	1.00	1.00		1.00		1.00		1.00		1.00	8
				Valor de referencia (S/.)	8,000.00	8,000.00	8,000.00	8,780.00	8,000.00	1,500.00	8,000.00	1,500.00	1,500.00	9,500.00		9,500.00		72,280.00
FORTALECIMIENTO DE LA GESTION Y LA SIMPLIFICACION ADMINISTRATIVA INSTITUCIONAL	NUMERO DE ACCIONES DE FORTALECIMIENTO DEL SISTEMA DE SOPORTE DE TECNOLOGIAS DE LA INFORMACIÓN.	ACCION	SECRETARIA GENERAL	Fisica	1.00	1.00	1.00	1.00	1.00	1.00	1.00	1.00	1.00	1.00	1.00	1.00	1.00	12
				Valor de referencia (S/.)	5,200.00	5,200.00	5,200.00	1,200.00	1,200.00	1,200.00	1,200.00	1,200.00	1,200.00	1,200.00	1,200.00	1,200.00	1,200.00	1,200.00
LIDERAR LA GESTIÓN PEDAGOGICA E INSTITUCIONAL PARA MEJORAR LA CALIDAD EDUCATIVA.	NUMERO DE ACCIONES PARA LIDERAR LA GESTIÓN PEDAGOGICA E INSTITUCIONAL PARA MEJORAR LA CALIDAD EDUCATIVA.	ACCION	DIRECCION DE UGEL	Fisica	1.00	1.00	1.00	1.00	1.00	1.00	1.00	1.00	1.00	1.00	1.00	1.00	1.00	12
				Valor de referencia (S/.)	1,000.00	1,000.00	1,000.00	1,000.00	1,000.00	1,000.00	1,000.00	1,000.00	1,000.00	1,000.00	1,000.00	1,000.00	1,000.00	12,000.00

“Año del Buen Servicio al Ciudadano”

Objetivo estratégico institucional	Código Ruta Estratégica	Descripción:															Indicador	Meta	
	OEI02.04.	MEJORAR LA CALIDAD DE LOS APRENDIZAJES DE LOS ESTUDIANTES DE LA EDUCACIÓN BÁSICA EN LA REGIÓN SAN MARTÍN															Porcentaje de estudiantes de 2 grado de Primaria de instituciones educativas públicas, que se encuentran en el nivel suficiente en matemática (Porcentaje)	25.7	
																	Porcentaje de estudiantes de 2 grado de Primaria de instituciones educativas públicas que se encuentran en el nivel suficiente en comprensión lectora (Porcentaje)	39.75	
Acción estratégica institucional	Código Ruta Estratégica	Descripción:															Indicador	Meta	
	AEI02.04.01.	POBLACIÓN DE 0 A 16 AÑOS ACCEDEN A LOS SERVICIOS DE EDUCACIÓN BÁSICA DE CALIDAD DE ACUERDO A LA DEMANDA															Tasa neta de asistencia en educación inicial	72.41	
		Categoría Presupuestal															Indicador	Meta	
		9002															ACCIONES PRESUPUESTARIAS QUE NO RESULTAN EN PRODUCTO		
		Programación de las actividades operativas																	
Código de actividad operativa	Actividad operativa	Indicador	Unidad de medida	Responsable	Meta	ENE	FEB	MAR	ABR	MAY	JUN	JUL	AGO	SET	OCT	NOV	DIC	Meta anual	
	5000661 - DESARROLLO DE LA EDUCACION LABORAL Y TECNICA		HORAS LECTIVAS		Fisica	95	95	95	95	95	95	95	95	95	95	95	95	95	1,140
					Valor de referencia (S/.)	21,177.00	21,177.00	23,177.00	23,177.00	23,177.00	23,177.00	22,698.00	21,177.00	36,177.00	36,177.00	35,177.00	31,179.00	31,179.00	317,647
	PROCESO DE CONTRATACION Y PAGO OPORTUNO DE PERSONAL NOMBRADO Y CONTRATADO	NUMERO DE HORAS LECTIVAS EJECUTADAS EN LA EDUCACION LABORAL Y TECNICA	PLANILLA	OFICINA DE OPERACIONES	Fisica	1	1	1	1	1	1	1	1	1	1	1	1	1	12
					Valor de referencia (S/.)	21,177.00	21,177.00	21,177.00	21,177.00	21,177.00	21,177.00	21,177.00	21,177.00	36,177.00	36,177.00	35,177.00	31,179.00	31,179.00	308,126
	DOTACION DE MATERIALES EDUCATIVOS	NUMERO DE INSTITUCIONES EDUCATIVAS DE EDUCACION LABORAL Y TECNICA DONDE SE REALIZA DOTACION DE MATERIALES EDUCATIVOS	INSTITUCION EDUCATIVA	OFICINA DE OPERACIONES	Fisica			1.00	1.00	1.00	1.00	1.00							5
					Valor de referencia (S/.)			2,000.00	2,000.00	2,000.00	2,000.00	1,521.00							9,521
	PREVISION DE LOS SERVICIOS BASICOS	NUMERO DE ACCIONES PARA LA PREVISION DE LOS SERVICIOS BÁSICOS	ACCION		Fisica														
					Valor de referencia (S/.)														
	5000664: DESARROLLO DE LA EDUCACION PRIMARIA DE ADULTOS		HORAS LECTIVAS		Fisica	45.00	45.00	45.00	45.00	45.00	45.00	45.00	45.00	45.00	45.00	45.00	45.00	45.00	540
					Valor de referencia (S/.)	6,500.00	6,500.00	6,500.00	6,500.00	6,500.00	6,500.00	6,500.00	6,500.00	6,500.00	4,200.00	0.00	0.00	0.00	56,200
	PROCESO DE CONTRATACION Y PAGO OPORTUNO DE PERSONAL NOMBRADO Y CONTRATADO EN EDUCACION PRIMARIA DE ADULTOS	PORCENTAJE DE HORAS LECTIVAS CONTRATADAS Y PAGADAS AL PERSONAL NOMBRADO Y CONTRATADO	PLANILLA		Fisica	1.00	1.00	1.00	1.00	1.00	1.00	1.00	1.00	1.00					9
					Valor de referencia (S/.)	6,500.00	6,500.00	6,500.00	6,500.00	6,500.00	6,500.00	6,500.00	6,500.00	4,200.00					56,200
	5000666 - DESARROLLO DE LA EDUCACION SECUNDARIA DE ADULTOS		HORAS LECTIVAS		Fisica	95	95	95	95	95	95	95	95	95	95	95	95	95	1,140
					Valor de referencia (S/.)	34,813.00	21,347.00	34,944.60	20,631.60	34,944.60	20,631.60	35,170.00	35,287.00	35,313.00	35,313.00	34,966.00	45,666.00	45,666.00	389,027
	PROCESO DE CONTRATACION Y PAGO OPORTUNO DE PERSONAL NOMBRADO Y CONTRATADO	NUMERO DE HORAS LECTIVAS EJECUTADAS EN LA EDUCACION SECUNDARIA DE ADULTOS	PLANILLA	OFICINA DE OPERACIONES	Fisica	1	1	1	1	1	1	1	1	1	1	1	1	1	12
					Valor de referencia (S/.)	34,813.00	20,500.00	34,813.00	20,500.00	34,813.00	20,500.00	34,813.00	34,813.00	34,813.00	34,813.00	34,813.00	34,813.00	45,666.00	385,670
	PREVISION DE LOS SERVICIOS BASICOS	NUMERO DE ACCIONES PARA LA PREVISION DE LOS SERVICIOS BÁSICOS	ACCION		Fisica		1.00	2	2	2	2	2	2	2	2	2			2

“Año del Buen Servicio al Ciudadano”

				Valor de referencia (S/.)		847.00	131.60	131.60	131.60	131.60	357.00	474.00	500.00	500.00	153.00		3,357
	5000681:DESARROLLO DEL CICLO AVANZADO DE LA EDUCACION BASICA ALTERNATIVA		DOCENTE	Fisica	45	45	45	45	45	45	45	45	45	45	45	45	45
				Valor de referencia (S/.)	3,124.42	3,124.42	3,124.42	3,124.42	3,655.00	5,124.50	5,124.50	5,124.50	5,024.50	5,024.50	5,024.50	5,024.50	51,624
	PROCESO DE CONTRATACION Y PAGO OPORTUNO DE PERSONAL NOMBRADO Y CONTRATADO	NUMERO DE HORAS LECTIVAS EJECUTADAS EN EL DESARROLLO DEL CICLO AVANZADO DE LA EDUCACION BASICA ALTERNATIVA	PLANILLA	OFICINA DE OPERACIONES	Fisica	1	1	1	1	1	1	1	1	1	1	1	12
				Valor de referencia (S/.)	3,124.42	3,124.42	3,124.42	3,124.42	3,655.00	5,124.50	5,124.50	5,124.50	5,024.50	5,024.50	5,024.50	5,024.50	51,624
	5000683:DESARROLLO DEL CICLO INTERMEDIO DE LA EDUCACION BASICA ALTERNATIVA		HORAS LECTIVAS	Fisica	45	45	45	45	45	45	45	45	45	45	45	45	45
				Valor de referencia (S/.)	6,607.00	6,607.00	6,607.00	16,607.00	16,607.00	16,607.00	16,607.00	16,607.00	16,607.00	16,007.00	7,007.00	6,464.00	148,941
	PROCESO DE CONTRATACION Y PAGO OPORTUNO DE PERSONAL NOMBRADO Y CONTRATADO	NUMERO DE HORAS LECTIVAS EJECUTADAS EN EL DESARROLLO DEL CICLO INTERMEDIO DE LA EDUCACION BASICA ALTERNATIVA	PLANILLA	OFICINA DE OPERACIONES	Fisica	1	1	1	1	1	1	1	1	1	1	1	12
				Valor de referencia (S/.)	6,607.00	6,607.00	6,607.00	16,607.00	16,607.00	16,607.00	16,607.00	16,607.00	16,607.00	16,007.00	7,007.00	6,464.00	148,941
	5000991:OBLIGACIONES PREVISIONALES			Fisica	1	1	1	1	1	1	1	1	1	1	1	1	12
				Valor de referencia (S/.)	117,643.08	95,004.75	95,004.75	95,004.75	95,004.75	95,004.75	117,643.08	114,598.08	117,643.08	117,643.08	117,401.75	117,635.08	1,295,231
	PAGO A PENSIONISTAS Y OTRAS PRESTACIONES SOCIALES	NUMERO DE PLANILLAS GENERADAS PARA REALIZAR EL PAGO A PENSIONISTAS Y OTRAS PRESTACIONES SOCIALES	PLANILLA	OFICINA DE OPERACIONES	Fisica	1	1	1	1	1	1	1	1	1	1	1	12
				Valor de referencia (S/.)	117,643.08	95,004.75	95,004.75	95,004.75	95,004.75	95,004.75	117,643.08	114,598.08	117,643.08	117,643.08	117,401.75	117,635.08	1,295,231

“Año del Buen Servicio al Ciudadano”

MATRIZ DE PROGRAMACIÓN FÍSICA Y FINANCIERA UE 305

Objetivo estratégico institucional I	Código Ruta Estratégica	Descripción:														Indicador	Meta												
	OEI02.04.	MEJORAR LA CALIDAD DE LOS APRENDIZAJES DE LOS ESTUDIANTES DE LA EDUCACIÓN BÁSICA EN LA REGIÓN SAN MARTÍN														Porcentaje de estudiantes de 2 grado de Primaria de instituciones educativas públicas, que se encuentran en el nivel suficiente en matemática (Porcentaje)	25.7												
Acción estratégica institucional I	AEI02.04.01.	POBLACIÓN DE 0 A 16 AÑOS ACCEDEN A LOS SERVICIOS DE EDUCACIÓN BÁSICA DE CALIDAD DE ACUERDO A LA DEMANDA														Porcentaje de estudiantes de 2 grado de Primaria de instituciones educativas públicas que se encuentran en el nivel suficiente en comprensión lectora (Porcentaje)	39.75												
	Categoría Presupuestal														Indicador	Meta													
090														LOGROS DE APRENDIZAJE DE ESTUDIANTES DE LA EDUCACION BASICA REGULAR														Indicador	Meta
Programación de las actividades operativas																													
Código de actividad operativa	Actividad operativa	Indicador	Unidad de medida	Responsable	Meta	ENE	FEB	MAR	ABR	MAY	JUN	JUL	AGO	SET	OCT	NOV	DIC	Meta anual											
POI	5000276 - GESTION DEL PROGRAMA		ACCION	ACOMPAÑAMIENTO PREDAGOGICO	Fisica	1	1	1	1	1	1	1	1	1	1	1	1	12											
					Valor de referencia (S/.)	9,662.50	9,662.50	13,047.00	9,662.50	9,662.50	9,662.50	13,947.00	9,662.50	9,662.50	9,662.50	9,662.50	9,662.50	10,562.50	124,519.00										
	GESTION Y APOYO PARA LA IMPLEMENTACION DE LAS ESTRATEGIAS DE INTERVENCION DEL PROGRAMA PRESUPUESTAL	NUMERO DE ACCIONES ESTRATEGICAS DE INTERVENCION DEL PROGRAMA PRESUPUESTAL	ACCION	ACOMPAÑAMIENTO PREDAGOGICO	Fisica	1	1	1	1	1	1	1	1	1	1	1	1	1	12										
					Valor de referencia (S/.)	9,662.50	9,662.50	13,047.00	9,662.50	9,662.50	9,662.50	9,662.50	13,947.00	9,662.50	9,662.50	9,662.50	9,662.50	9,662.50	10,562.50	124,519.00									
5005628 - CONTRATACION OPORTUNA Y PAGO DEL PERSONAL DOCENTE Y PROMOTORAS DE LAS INSTITUCIONES EDUCATIVAS			INSTITUCION EDUCATIVA	AREA DE GESTION ADMINISTRATIVA	Fisica	364	364	364	364	364	364	364	364	364	364	364	364	364											
					Valor de referencia (S/.)	2,619,290.33	2,267,690.33	2,282,894.03	2,282,894.03	2,282,894.03	2,282,894.03	2,282,894.03	2,654,573.03	2,282,894.03	2,282,894.03	2,282,894.03	2,282,894.03	2,654,348.03	28,459,054.00										
PROCESO DE CONTRATACION Y PAGO OPORTUNO DEL PERSONAL DOCENTE DE LAS INSTITUCIONES EDUCATIVAS DE EDUCACION BASICA REGULAR - EDUCACION INICIAL	NUMERO DE INSTITUCIONES EDUCATIVAS BENEFICIADAS CON CONTRATACIONES Y PAGO OPORTUNO DE PERSONAL DOCENTE		INSTITUCION EDUCATIVA	AREA DE GESTION ADMINISTRATIVA	Fisica	133	133	133	133	133	133	133	133	133	133	133	133	133											
					Valor de referencia (S/.)	594,570.83	538,970.83	538,970.83	538,970.83	538,970.83	538,970.83	538,970.83	635,870.83	538,970.83	538,970.83	538,970.83	538,970.83	635,878.83	6,717,058.00										
PROCESO DE PAGO OPORTUNO	NUMERO DE INSTITUCIONES		INSTITUCION EDUCATIVA	AREA DE GESTION ADMINISTRATIVA	Fisica			38	38	38	38	38	38	38	38	38	38	38											

“Año del Buen Servicio al Ciudadano”

	Y ASISTENCIA TÉCNICA A PROMOTORAS DE LOS PRONOEIS	EDUCATIVAS BENEFICIADAS CON PAGO Y ASISTENCIA TÉCNICA A PROMOTORAS DE LOS PRONOEIS			Valor de referencia (S/.)			15,203.70	15,203.70	15,203.70	15,203.70	15,203.70	15,203.70	15,203.70	15,203.70	15,203.70	15,203.70	152,037.00
	PROCESO DE CONTRATACION Y PAGO OPORTUNO DEL PERSONAL DOCENTE DE LAS INSTITUCIONES EDUCATIVAS DE EDUCACION BASICA REGULAR - EDUCACION PRIMARIA	NUMERO DE INSTITUCIONES EDUCATIVAS BENEFICIADAS CON CONTRATACIONES Y PAGO OPORTUNO DE PERSONAL DOCENTE	INSTITUCION EDUCATIVA	AREA DE GESTION ADMINISTRATIVA	Fisica	155	155	155	155	155	155	155	155	155	155	155	155	155
Valor de referencia (S/.)					1,190,043.75	1,020,843.75	1,020,843.75	1,020,843.75	1,020,843.75	1,020,843.75	1,020,843.75	1,205,843.75	1,020,843.75	1,020,843.75	1,020,843.75	1,020,843.75	1,020,843.75	1,205,606.75
	PROCESO DE CONTRATACION Y PAGO OPORTUNO DEL PERSONAL DOCENTE DE LAS INSTITUCIONES EDUCATIVAS DE EDUCACION BASICA REGULAR - EDUCACION SECUNDARIA	NUMERO DE INSTITUCIONES EDUCATIVAS BENEFICIADAS CON CONTRATACIONES Y PAGO OPORTUNO DE PERSONAL DOCENTE	INSTITUCION EDUCATIVA	AREA DE GESTION ADMINISTRATIVA	Fisica	38	38	38	38	38	38	38	38	38	38	38	38	38
Valor de referencia (S/.)					834,675.75	707,875.75	707,875.75	707,875.75	707,875.75	707,875.75	797,654.75	707,875.75	707,875.75	707,875.75	707,875.75	707,875.75	797,658.75	8,800,871.00
	5005629 - CONTRATACION OPORTUNA Y PAGO DEL PERSONAL ADMINISTRATIVO Y DE APOYO DE LAS INSTITUCIONES EDUCATIVAS DE EDUCACION BASICA REGULAR		INSTITUCION EDUCATIVA	AREA DE GESTION ADMINISTRATIVA	Fisica	364	364	364	364	364	364	364	364	364	364	364	364	364
Valor de referencia (S/.)					233,600.92	197,200.92	197,200.92	197,200.92	197,200.92	197,200.92	264,700.92	197,200.92	197,200.92	197,200.92	197,200.92	264,703.92	2,537,814.00	
	PROCESO DE CONTRATACION Y PAGO OPORTUNO DEL PERSONAL ADMINISTRATIVO Y DE APOYO DE LAS INSTITUCIONES EDUCATIVAS DE EDUCACION BASICA REGULAR - EDUCACION INICIAL	NUMERO DE INSTITUCIONES EDUCATIVAS BENEFICIADAS CON CONTRATACIONES Y PAGO OPORTUNO DE PERSONAL ADMINISTRATIVO Y DE APOYO DE EDUCACION BASICA REGULAR - EDUCACION INICIAL	INSTITUCION EDUCATIVA	AREA DE GESTION ADMINISTRATIVA	Fisica	133	133	133	133	133	133	133	133	133	133	133	133	133
Valor de referencia (S/.)					19,163.92	15,163.92	15,163.92	15,163.92	15,163.92	15,163.92	18,163.92	15,163.92	15,163.92	15,163.92	15,163.92	18,163.92	191,967.00	

“Año del Buen Servicio al Ciudadano”

	PROCESO DE CONTRATACION Y PAGO OPORTUNO DEL PERSONAL ADMINISTRATIVO Y DE APOYO DE LAS INSTITUCIONES EDUCATIVAS DE EDUCACION BASICA REGULAR- EDUCACION PRIMARIA	NUMERO DE INSTITUCIONES EDUCATIVAS BENEFICIADAS CON CONTRATACIONES Y PAGO OPORTUNO DE PERSONAL ADMINISTRATIVO Y DE APOYO DE EDUCACION BASICA REGULAR- EDUCACION PRIMARIA	INSTITUCION EDUCATIVA	AREA DE GESTION ADMINISTRATIVA	Fisica	155	155	155	155	155	155	155	155	155	155	155	155	
					Valor de referencia (S/.)	109,176.75	91,576.75	91,576.75	91,576.75	91,576.75	91,576.75	104,776.75	91,576.75	91,576.75	91,576.75	104,776.75	1,142,921.00	
	PROCESO DE CONTRATACION Y PAGO OPORTUNO DEL PERSONAL ADMINISTRATIVO Y DE APOYO DE LAS INSTITUCIONES EDUCATIVAS DE EDUCACION BASICA REGULAR- EDUCACION SECUNDARIA	NUMERO DE INSTITUCIONES EDUCATIVAS BENEFICIADAS CON CONTRATACIONES Y PAGO OPORTUNO DE PERSONAL ADMINISTRATIVO Y DE APOYO DE EDUCACION BASICA REGULAR - EDUCACION SECUNDARIA	INSTITUCION EDUCATIVA	AREA DE GESTION ADMINISTRATIVA	Fisica	38	38	38	38	38	38	38	38	38	38	38	38	38
					Valor de referencia (S/.)	71,219.42	56,419.42	56,419.42	56,419.42	56,419.42	56,419.42	102,919.42	56,419.42	56,419.42	56,419.42	56,419.42	102,919.42	784,833.00
	PROCESO DE CONTRATACION Y PAGO OPORTUNO DEL PERSONAL ADMINISTRATIVO DE LAS INSTITUCIONES EDUCATIVAS DE EDUCACION BASICA REGULAR CON JORNADA ESCOLAR COMPLETA - EDUCACION SECUNDARIA	NUMERO DE INSTITUCIONES EDUCATIVAS BENEFICIADAS CON CONTRATACIONES Y PAGO OPORTUNO DE PERSONAL ADMINISTRATIVO Y DE APOYO DE EDUCACION BASICA REGULAR CON JORNADA ESCOLAR COMPLETA - EDUCACION SECUNDARIA	INSTITUCION EDUCATIVA	AREA DE GESTION ADMINISTRATIVA	Fisica	4	4	4	4	4	4	4	4	4	4	4	4	
					Valor de referencia (S/.)	34,040.83	34,040.83	34,040.83	34,040.83	34,040.83	34,040.83	38,840.83	34,040.83	34,040.83	34,040.83	34,040.83	38,843.83	418,093.00
	5005943 MANTENIMIENTO Y OPERACION DE LOCALES ESCOLARES DE INSTITUCIONES EDUCATIVAS DE		INSTITUCION EDUCATIVA	AREA DE GESTION ADMINISTRATIVA	Fisica	364	364	364	364	364	364	364	364	364	364	364	364	

“Año del Buen Servicio al Ciudadano”

	EDUCACION BASICA REGULAR CON CONDICIONES ADECUADAS PARA SU FUNCIONAMIENTO				Valor de referencia (S/.)	21,691.17	23,302.17	18,672.17	18,672.17	41,654.92	18,672.17	18,672.17	18,672.17	18,672.17	23,302.92	18,672.17	21,713.63	262,370.00
	MANTENIMIENTO Y OPERACIÓN DE LOCALES ESCOLARES DE INSTITUCIONES EDUCATIVAS DE EDUCACIÓN BÁSICA REGULAR CON CONDICIONES ADECUADAS PARA SU FUNCIONAMIENTO-EDUCACIÓN INICIAL	NUMERO DE LOCALES ESCOLARES DE INSTITUCIONES EDUCATIVAS BENEFICIADAS CON MANTENIMIENTO Y OPERACIÓN	INSTITUCION EDUCATIVA	AREA DE GESTION ADMINISTRATIVA	Fisica	133	133	133	133	133	133	133	133	133	133	133	133	133
Valor de referencia (S/.)					3,381.00	4,140.50	3,381.00	3,381.00	3,381.00	3,381.00	3,381.00	3,381.00	3,381.00	3,381.00	3,381.00	3,381.00	3,381.00	4,140.50
	MANTENIMIENTO Y OPERACIÓN DE LOCALES ESCOLARES DE INSTITUCIONES EDUCATIVAS DE EDUCACIÓN BÁSICA REGULAR CON CONDICIONES ADECUADAS PARA SU FUNCIONAMIENTO-EDUCACIÓN PRIMARIA	NUMERO DE LOCALES ESCOLARES DE INSTITUCIONES EDUCATIVAS BENEFICIADAS CON MANTENIMIENTO Y OPERACIÓN	INSTITUCION EDUCATIVA	AREA DE GESTION ADMINISTRATIVA	Fisica	155	155	155	155	155	155	155	155	155	155	155	155	155
Valor de referencia (S/.)					4,161.00	8,031.50	4,161.00	4,161.00	27,143.75	4,161.00	4,161.00	4,161.00	4,161.00	4,161.00	4,161.00	8,032.25	4,161.00	7,192.50
	MANTENIMIENTO Y OPERACIÓN DE LOCALES ESCOLARES DE INSTITUCIONES EDUCATIVAS DE EDUCACIÓN BÁSICA REGULAR CON CONDICIONES ADECUADAS PARA SU FUNCIONAMIENTO-EDUCACIÓN SECUNDARIA	NUMERO DE LOCALES ESCOLARES DE INSTITUCIONES EDUCATIVAS BENEFICIADAS CON MANTENIMIENTO Y OPERACIÓN	INSTITUCION EDUCATIVA	AREA DE GESTION ADMINISTRATIVA	Fisica	38	38	38	38	38	38	38	38	38	38	38	38	38
Valor de referencia (S/.)					14,149.17	11,130.17	11,130.17	11,130.17	11,130.17	11,130.17	11,130.17	11,130.17	11,130.17	11,130.17	11,130.17	11,130.17	11,130.17	11,131.13
	5005636 - ACOMPAÑAMIENTO PEDAGOGICO A INSTITUCIONES EDUCATIVAS MULTIEDAD Y MULTIGRADO DE EDUCACION BASICA REGULAR		DOCENTE	ACOMPAÑAMIENTO PEDAGOGICO	Fisica	238	238	238	238	238	238	238	238	238	238	238	238	238
Valor de referencia (S/.)					74,037.75	78,187.15	136,964.28	91,518.95	95,668.35	136,964.28	104,668.35	91,518.95	141,113.68	95,668.35	91,518.95	100,518.95	1,238,348.00	

“Año del Buen Servicio al Ciudadano”

ACOMPANAMIENTO PEDAGOGICO A DOCENTES DE LAS INSTITUCIONES EDUCATIVAS MULTIEDAD Y MULTIGRADO DE EDUCACION BASICA REGULAR- EDUCACION PRIMARIA	NUMERO DE DOCENTES ACOMPAÑADOS DE LAS INSTITUCIONES EDUCATIVAS MULTIEDAD Y MULTIGRADO DE EDUCACION BASICA REGULAR- EDUCACION PRIMARIA	DOCENTE ACOMPAÑADO	ACOMPANAMIENTO PEDAGOGICO	Fisica	238	238	238	238	238	238	238	238	238	238	238	238	238	238
				Valor de referencia (S/.)	74,037.75	74,037.75	91,518.95	91,518.95	91,518.95	91,518.95	100,518.95	91,518.95	91,518.95	91,518.95	91,518.95	91,518.95	100,518.95	1,081,265.00
FORMACION A ACOMPAÑANTES PEDAGOGICOS DE LAS INSTITUCIONES EDUCATIVAS MULTIEDAD Y MULTIGRADO DE EDUCACION BASICA REGULAR- EDUCACION PRIMARIA	NUMERO DE ESPECIALISTAS PEDAGOGICOS QUE RECIBEN FORMACIÓN EN LA INTERVENCIÓN DE LAS INSTITUCIONES EDUCATIVAS MULTIEDAD Y MULTIGRADO DE EDUCACION BASICA REGULAR- EDUCACION PRIMARIA	ESPECIALISTA	ACOMPANAMIENTO PEDAGOGICO	Fisica		34		34		34		34	34					34
				Valor de referencia (S/.)		4,149.40		4,149.40		4,149.40		4,149.40		4,149.40				
GESTIÓN, SEGUIMIENTO Y MONITOREO DE LA INTERVENCIÓN	NUMERO DE ESPECIALISTAS MONITOREADOS DE LA INTERVENCIÓN	ESPECIALISTA	ACOMPANAMIENTO PEDAGOGICO	Fisica			68			68			68					68
				Valor de referencia (S/.)			45,445.33			45,445.33			45,445.33			45,445.33		
5005637 - ACOMPAÑAMIENTO PEDAGOGICO A INSTITUCIONES EDUCATIVAS POLIDOCENTES DE EDUCACION BASICA REGULAR		DOCENTE	ACOMPANAMIENTO PEDAGOGICO	Fisica	142	142	142	142	142	142	142	142	142	142	142	142	142	142
				Valor de referencia (S/.)	6,740.17	6,740.17	14,170.37	7,822.37	7,822.37	14,170.37	9,922.37	7,822.37	14,170.37	7,822.37	7,822.37	9,922.37	114,948.00	
ACOMPANAMIENTO PEDAGOGICO A DOCENTES DE LAS INSTITUCIONES EDUCATIVAS POLIDOCENTES DE EDUCACION BASICA REGULAR - EDUCACION PRIMARIA	NUMERO DE DOCENTES ACOMPAÑADOS DE LAS INSTITUCIONES EDUCATIVAS POLIDOCENTES DE EDUCACION BASICA REGULAR - EDUCACION PRIMARIA	DOCENTE ACOMPAÑADO	ACOMPANAMIENTO PEDAGOGICO	Fisica	142	142	142	142	142	142	142	142	142	142	142	142	142	142
				Valor de referencia (S/.)	4,676.00	4,676.00	5,758.20	5,758.20	5,758.20	5,758.20	6,958.20	5,758.20	5,758.20	5,758.20	5,758.20	5,758.20	6,958.20	69,334.00
GESTIÓN, SEGUIMIENTO Y MONITOREO DE LA INTERVENCIÓN	NUMERO DE ESPECIALISTAS MONITOREADOS DE LA INTERVENCIÓN	ESPECIALISTA	ACOMPANAMIENTO PEDAGOGICO	Fisica			5			5			5					5
				Valor de referencia (S/.)			4,370.00			4,370.00			4,370.00			4,370.00		
ACOMPANAMIENTO PEDAGOGICO A DOCENTES DE EDUCACIÓN FÍSICA	NUMERO DE DOCENTES ACOMPAÑADOS DE LAS	DOCENTE ACOMPAÑADO	ACOMPANAMIENTO PEDAGOGICO	Fisica	12	12	12	12	12	12	12	12	12	12	12	12	12	12

“Año del Buen Servicio al Ciudadano”

	DE LAS INSTITUCIONES EDUCATIVAS POLIDOCENTES DE EDUCACION BASICA REGULAR - EDUCACION SECUNDARIA	INSTITUCIONES EDUCATIVAS POLIDOCENTES DE EDUCACION BASICA REGULAR - EDUCACION SECUNDARIA			Valor de referencia (S/.)	2,064.17	2,064.17	2,064.17	2,064.17	2,064.17	2,064.17	2,964.17	2,064.17	2,064.17	2,064.17	2,964.17	26,570.00
	GESTIÓN, SEGUIMIENTO Y MONITOREO DE LA INTERVENCIÓN	NUMERO DE ESPECIALISTAS MONITOREADOS DE LA INTERVENCIÓN	ESPECIALISTA	ACOMPAÑAMIENTO PREDAGOGICO	Fisica			4			4			4			4
					Valor de referencia (S/.)		1,978.00				1,978.00			1,978.00			5,934.0
	5005639 - REFUERZO ESCOLAR A ESTUDIANTES Y DOCENTES DE INSTITUCIONES EDUCATIVAS DE EDUCACION BASICA REGULAR			INSTITUCION EDUCATIVA	ACOMPAÑAMIENTO PREDAGOGICO	Fisica		14	14	14	14	14	14	14	14	14	14
					Valor de referencia (S/.)		15,038.27	9,361.60	9,361.60	15,038.27	15,361.60	9,361.60	15,038.27	9,361.60	9,361.60	15,361.60	122,646.0
	PROCESO DE CONTRATACION Y PAGO OPORTUNO A DOCENTES FORTALEZA	NUMERO DE DOCENTES FORTALEZA CON CONTRATO Y PAGO OPORTUNO	DOCENTE	ACOMPAÑAMIENTO PREDAGOGICO	Fisica			20	20	20	20	20	20	20	20	20	20
					Valor de referencia (S/.)		9,361.60	9,361.60	9,361.60	9,361.60	15,361.60	9,361.60	9,361.60	9,361.60	9,361.60	15,361.60	105,616.00
	IMPLEMENTACION DEL REFUERZO ESCOLAR A INSTITUCIONES EDUCATIVAS DE EDUCACION BASICA REGULAR - EDUCACION PRIMARIA	NUMERO DE INSTITUCIONES EDUCATIVAS BENEFICIADAS CON LA IMPLEMENTACION DEL REFUERZO ESCOLAR		INSTITUCION EDUCATIVA	ACOMPAÑAMIENTO PREDAGOGICO	Fisica		14			14			14			14
					Valor de referencia (S/.)		5,676.67				5,676.67			5,676.67			17,030.0
	5005642 - DOTACION DE MATERIAL Y RECURSOS EDUCATIVOS PARA ESTUDIANTES DE EDUCACION BASICA REGULAR			ESTUDIANTES	AREA DE GESTION PRESUPUESTAL	Fisica		4,927.00									4,927.00
					Valor de referencia (S/.)		41,225.00										41,225.0
	DISTRIBUCIÓN DE MATERIALES Y RECURSOS EDUCATIVOS PARA ESTUDIANTES DE EDUCACION BASICA REGULAR- EDUCACION SECUNDARIA	NUMERO DE ESTUDIANTES BENEFICIADOS CON DE MATERIALES Y RECURSOS EDUCATIVOS DE EDUCACION BASICA REGULAR- EDUCACION SECUNDARIA		ESTUDIANTES	AREA DE GESTION PRESUPUESTAL	Fisica		4,927									4,927
					Valor de referencia (S/.)		41,225.00										41,225.00
	5005646 - DOTACION DE MATERIAL FUNGIBLE PARA			AULA	AREA DE GESTION PRESUPUESTAL	Fisica		160.00						610.00			770.0

“Año del Buen Servicio al Ciudadano”

	AULAS DE INSTITUCIONES EDUCATIVAS DE EDUCACION BASICA REGULAR Y EDUCACION INTERCULTURAL BILINGÜE				Valor de referencia (S/.)	7,010.00									161,648.00			168,658.0
	ADQUISICIÓN DE MATERIAL FUNGIBLE PARA AULAS DE INSTITUCIONES EDUCATIVAS DE EDUCACION BASICA REGULAR Y EDUCACION INTERCULTURAL BILINGÜE- EDUCACION INICIAL	NUMERO DE AULAS BENEFICIADAS CON MATERIAL FUNGIBLE DE LAS INSTITUCIONES EDUCATIVAS DE EDUCACION BASICA REGULAR Y EDUCACION INTERCULTURAL BILINGÜE- EDUCACION INICIAL	AULA	AREA DE GESTION PRESUPUESTAL	Fisica	160									160			160
					Valor de referencia (S/.)	7,010.00									70,299.00			77,309.00
	ADQUISICIÓN DE MATERIAL FUNGIBLE PARA AULAS DE INSTITUCIONES EDUCATIVAS DE EDUCACION BASICA REGULAR Y EDUCACION INTERCULTURAL BILINGÜE- EDUCACION PRIMARIA	NUMERO DE AULAS BENEFICIADAS CON MATERIAL FUNGIBLE DE LAS INSTITUCIONES EDUCATIVAS DE EDUCACION BASICA REGULAR Y EDUCACION INTERCULTURAL BILINGÜE- EDUCACION PRIMARIA	AULA	AREA DE GESTION PRESUPUESTAL	Fisica										450			450
					Valor de referencia (S/.)										91,349.00			91,349.00

		Código Ruta Estratégica	Descripción:	Indicador	Meta
PEI	Objetivo estratégico institucional			Porcentaje de estudiantes de 2 grado de Primaria de instituciones educativas públicas, que se encuentran en el nivel suficiente en matemática (Porcentaje)	25.7
		OEI02.04.	MEJORAR LA CALIDAD DE LOS APRENDIZAJES DE LOS ESTUDIANTES DE LA EDUCACIÓN BÁSICA EN LA REGIÓN SAN MARTÍN	Porcentaje de estudiantes de 2 grado de Primaria de instituciones educativas públicas que se encuentran en el nivel suficiente en comprensión lectora (Porcentaje)	39.75

“Año del Buen Servicio al Ciudadano”

Acción estratégica institucional	Código Ruta Estratégica	Descripción:														Indicador	Meta	
	AEI02.04.01.	POBLACIÓN DE 0 A 16 AÑOS ACCEDEN A LOS SERVICIOS DE EDUCACIÓN BÁSICA DE CALIDAD DE ACUERDO A LA DEMANDA														Tasa neta de asistencia en educación inicial	72.41	
	Categoría Presupuestal																	
	091	INCREMENTO EN EL ACCESO DE LA POBLACION DE 3 A 16 AÑOS A LOS SERVICIOS EDUCATIVOS PUBLICOS DE LA EDUCACION BASICA REGULAR														Indicador	Meta	
Programación de las actividades operativas																		
Código de actividad operativa	Actividad operativa	Indicador	Unidad de medida	Responsable	Meta	ENE	FEB	MAR	ABR	MAY	JUN	JUL	AGO	SET	OCT	NOV	DIC	Meta anual
POI	5005657:GESTION DE EXPEDIENTES DE OFERTA Y DEMANDA DE SERVICIOS EDUCATIVOS EN EDUCACION INICIAL	NUMERO DE II.EE CON EXPEDIENTES VALIDADOS EN EL ESTUDIO DE OFERTA Y DEMANDA DE SERVICIOS EDUCATIVOS EN EDUCACION INICIAL	INSTITUCION EDUCATIVA	OFICINA DE PLANEAMIENTO Y DESARROLLO ORGANIZACIONAL	Fisica					18	18	18	18					18
					Valor de referencia (S/.)					687.50	687.50	687.50	687.50					
POI	GESTION DE EXPEDIENTES DE OFERTA Y DEMANDA DE SERVICIOS EDUCATIVOS EN EDUCACION INICIAL	NUMERO DE EXPEDIENTES VALIDADOS EN EL ESTUDIO DE OFERTA Y DEMANDA DE SERVICIOS EDUCATIVOS EN EDUCACION INICIAL	EXPEDIENTE	OFICINA DE PLANEAMIENTO Y DESARROLLO ORGANIZACIONAL	Fisica					18	18	18	18					
					Valor de referencia (S/.)					687.50	687.50	687.50	687.50					

Objetivo estratégico institucional	Código Ruta Estratégica	Descripción:														Indicador	Meta	
	OEI02.04.	MEJORAR LA CALIDAD DE LOS APRENDIZAJES DE LOS ESTUDIANTES DE LA EDUCACIÓN BÁSICA EN LA REGIÓN SAN MARTÍN														Porcentaje de estudiantes de 2 grado de Primaria de instituciones educativas públicas, que se encuentran en el nivel suficiente en matemática (Porcentaje)	25.7	
	Categoría Presupuestal																	
	106	INCLUSION DE NIÑOS, NIÑAS Y JOVENES CON DISCAPACIDAD EN LA EDUCACION BASICA Y TECNICO PRODUCTIVA														Indicador	Meta	
Programación de las actividades operativas																		
Código de actividad operativa	Actividad operativa	Indicador	Unidad de medida	Responsable	Meta	ENE	FEB	MAR	ABR	MAY	JUN	JUL	AGO	SET	OCT	NOV	DIC	Meta anual
POI	5003166: DOTACION DE MATERIALES Y EQUIPOS EDUCATIVOS PARA CENTROS DE EDUCACION BASICA ESPECIAL Y CENTROS DE RECURSOS	NUMERO DE INSTITUCIONES EDUCATIVAS DE EDUCACION BASICA ESPECIAL Y CENTROS DE RECURSO BENEFICIADOS CON MATERIAL Y EQUIPOS EDUCATIVOS	INSTITUCION EDUCATIVA	AREA DE GESTION PRESUPUESTAL	Fisica		1											1
					Valor de referencia (S/.)		1,227.00											
POI	ADQUISICION DE MATERIALES Y EQUIPOS EDUCATIVOS PARA CENTROS DE EDUCACION BASICA ESPECIAL Y CENTROS DE RECURSOS	NUMERO DE INSTITUCIONES EDUCATIVAS DE EDUCACION BASICA ESPECIAL Y CENTROS DE RECURSO BENEFICIADOS CON MATERIAL Y EQUIPOS EDUCATIVOS	INSTITUCION EDUCATIVA	AREA DE GESTION PRESUPUESTAL	Fisica		1											1
					Valor de referencia (S/.)		1,227.00											
POI			PERSONA		Fisica	6	6	6	6	6	6	6	6	6	6	6	6	6

“Año del Buen Servicio al Ciudadano”

5005877: CONTRATACION OPORTUNA Y PAGO DE PERSONAL EN INSTITUCIONES EDUCATIVAS INCLUSIVAS, CENTROS DE EDUCACION BASICA ESPECIAL Y CENTROS DE RECURSOS		AREA DE GESTION ADMINISTRATIVA	Valor de referencia (S/.)	13,311.42	10,911.42	10,911.42	10,911.42	10,911.42	10,911.42	10,911.42	12,711.42	10,911.42	10,911.42	10,911.42	10,911.42	12,714.42	136,940.00
PROCESO DE CONTRATACION Y PAGO OPORTUNA DE PERSONAL EN INSTITUCIONES EDUCATIVAS INCLUSIVAS, CENTROS DE EDUCACION BASICA ESPECIAL Y CENTROS DE RECURSOS - EDUCACION BASICA ESPECIAL	NUMERO DE PERSONAS CON CONTRATATO Y PAGO OPORTUNO DE PERSONAL EN INSTITUCIONES EDUCATIVAS INCLUSIVAS, CENTROS DE EDUCACION BASICA ESPECIAL Y CENTROS DE RECURSOS - EDUCACION BASICA ESPECIAL	PERSONA	AREA DE GESTION ADMINISTRATIVA	Fisica	6	6	6	6	6	6	6	6	6	6	6	6	6
				Valor de referencia (S/.)	13,311.42	10,911.42	10,911.42	10,911.42	10,911.42	10,911.42	12,711.42	10,911.42	10,911.42	10,911.42	10,911.42	12,714.42	136,940.00
5003165: MANTENIMIENTO Y ACONDICIONAMIENTO DE ESPACIOS EN LOCALES DE LOS CENTROS DE EDUCACION BASICA ESPECIAL Y CENTROS DE RECURSOS		LOCAL ESCOLAR	AREA DE GESTION PRESUPUESTAL	Fisica	1	1	1	1	1	1	1	1	1	1	1	1	1
				Valor de referencia (S/.)	56.08	7,268.08	56.08	56.08	56.08	56.08	56.08	56.08	56.08	56.08	56.08	56.08	7,885.00
MANTENIMIENTO Y ACONDICIONAMIENTO DE ESPACIOS EN LOCALES DE LOS CENTROS DE EDUCACION BASICA ESPECIAL Y CENTROS DE RECURSOS	NUMERO DE LOCALES ESCOLARES DE CENTROS DE EDUCACION BASICA ESPECIAL Y CENTROS DE RECURSOS BENEFICIADAS CON MANTENIMIENTO Y ACONDICIONAMIENTO	LOCAL ESCOLAR	AREA DE GESTION PRESUPUESTAL	Fisica	1	1	1	1	1	1	1	1	1	1	1	1	1
				Valor de referencia (S/.)	56.08	7,268.08	56.08	56.08	56.08	56.08	56.08	56.08	56.08	56.08	56.08	56.08	7,885.00
5004307: ASISTENCIA A FAMILIAS DE ESTUDIANTES DE CENTROS DE EDUCACION BASICA ESPECIAL PARA PARTICIPACION EN PROCESO EDUCATIVO		FAMILIA	UAGL	Fisica				10			10			10			10
				Valor de referencia (S/.)				1,780.00			1,780.00			1,780.00			5,340.00
FORTALECIMIENTO A FAMILIAS PARA REVALORIZAR A LAS PERSONAS CON HABILIDADES DIFERENTES	NUMERO DE FAMILIAS FORTALECIDAS EN LA REVALORIZACION DE LAS PERSONAS CON HABILIDADES DIFERENTES	FAMILIA	UAGL	Fisica				10			10			10			10
				Valor de referencia (S/.)				1,780.00			1,780.00			1,780.00			5,340.00

PEI	Objetivo estratégico institucional	Código Ruta Estratégica	Descripción:											Indicador				Meta	
		OEI02.04.	MEJORAR LA CALIDAD DE LOS APRENDIZAJES DE LOS ESTUDIANTES DE LA EDUCACIÓN BÁSICA EN LA REGIÓN SAN MARTÍN											Porcentaje de estudiantes de 2 grado de Primaria de instituciones educativas públicas, que se encuentran en el nivel suficiente en matemática (Porcentaje)				25.7	
														Porcentaje de estudiantes de 2 grado de Primaria de instituciones educativas públicas que se encuentran en el nivel suficiente en comprensión lectora (Porcentaje)				39.75	
PEI	Acción estratégica institucional	Código Ruta Estratégica	Descripción:											Indicador				Meta	
		AEI02.04.01.	POBLACIÓN DE 0 A 16 AÑOS ACCEDEN A LOS SERVICIOS DE EDUCACIÓN BÁSICA DE CALIDAD DE ACUERDO A LA DEMANDA											Tasa neta de asistencia en educación inicial				72.41	
			Categoría Presupuestal											Indicador				Meta	
			9001 ACCIONES CENTRALES																
			Programación de las actividades operativas																
POI	Código de actividad operativa	Actividad operativa	Indicador	Unidad de medida	Responsable	Meta	ENE	FEB	MAR	ABR	MAY	JUN	JUL	AGO	SET	OCT	NOV	DIC	Meta anual
						Fisica	1	1	1	1	1	1	1	1	1	1	1	1	1

“Año del Buen Servicio al Ciudadano”

5000003 - GESTION ADMINISTRATIVA				Valor de referencia (S/.)	131,400.00	147,910.00	133,180.00	129,650.00	148,240.00	99,490.00	112,244.00	119,159.00	101,259.00	99,849.00	120,239.00	106,345.00	1,448,965.00
OPTIMIZACIÓN DE LOS PROCESOS DE LA ELABORACIÓN Y ACTUALIZACIÓN DE LOS INSTRUMENTOS DE GESTIÓN	NUMERO DE ACCIONES PARA LA OPTIMIZACIÓN DE LOS PROCESOS DE LA ELABORACION Y ACTUALIZACION DE LOS INSTRUMENTOS DE Gestión	ACCION	OFICINA DE PLANIFICACION Y DESARROLLO INSTITUCIONAL	Fisica			3		3		3		3		3		3
				Valor de referencia (S/.)			3,000.00		3,000.00		3,000.00		3,000.00		3,000.00		15,000.00
GESTION DE LOS PROCESOS ADMINISTRATIVOS A FAVOR DE LA MEJORA DEL SERVICIO EDUCATIVO	NUMERO DE ACCIONES DE GESTION DE LOS PROCESOS ADMINISTRATIVOS A FAVOR DE LA MEJORA DEL SERVICIO EDUCATIVO	ACCION	DIRECCION DE OPERACIONES	Fisica		1		1		1		1		1		1	6
				Valor de referencia (S/.)		900.00		900.00		900.00		900.00		900.00		900.00	5,400.00
OPTIMIZACIÓN DE LOS MECANISMOS DE ADQUISICION, CONTRATACION Y DOTACION DE BIENES Y SERVICIOS A FAVOR DE LA GESTION EDUCATIVA	NUMERO DE ACCIONES PARA LA OPTIMIZACION DE LOS MECANISMOS DE ADQUISICION, CONTRATACION Y DOTACION DE BIENES Y SERVICIOS A FAVOR DE LA GESTION EDUCATIVA	ACCION	LOGISTICA	Fisica	17	17	17	17	17	17	17	17	17	17	17	17	17
				Valor de referencia (S/.) 2.3 RDR	6,670.00	6,670.00	6,670.00	6,670.00	6,670.00	6,670.00	6,670.00	6,670.00	6,670.00	6,670.00	6,670.00	6,630.00	80,000.00
				Valor de referencia (S/.)	36,202.42	36,202.42	36,202.42	36,202.42	34,202.42	6,202.42	6,201.42	6,511.42	6,201.42	6,201.42	6,201.42	6,201.42	222,733.00
GESTIÓN DE CONTRATACION Y PAGO OPORTUNO DE PERSONAL ADMINISTRATIVO Y DOCENTE	NUMERO DE ACCIONES DE GESTION PARA LA CONTRATACION Y PAGO OPORTUNO DEL PERSONAL ADMINISTRATIVO Y DOCENTE	PERSONA	RECURSOS HUMANOS-ESCALAFON-PLANILLA	Fisica	45	45	45	45	45	45	45	45	45	45	45	45	45
				Valor de referencia (S/.)	85,957.58	76,357.58	76,357.58	76,357.58	76,357.58	76,357.58	85,962.58	76,357.58	76,357.58	76,357.58	76,357.58	85,953.58	945,092.00
FORTALECIMIENTO DE LOS PROCESOS DE CONTRATACIÓN, COMPROMISO DE PAGO Y CONTROL DE PERSONAL A FAVOR DE LA GESTIÓN EDUCATIVA	NUMERO DE ACCIONES DE GESTION PARA LA CONTRATACION Y PAGO OPORTUNO DEL PERSONAL ADMINISTRATIVO Y DOCENTE	ACCION		Fisica	1	1	1	1	1	1	1	1	1	1	1	1	45
				Valor de referencia (S/.)	600.00	5,600.00	5,600.00	5,600.00	5,600.00	5,600.00	5,600.00	5,600.00	5,600.00	5,600.00	5,600.00	600.00	57,200.00
CONTABILIZACION, PRESENTACIÓN Y SUSTENTACION DE INFORMACION FINANCIERA.	NUMERO DE ACCIONES DE CONTABILIZACION, PRESENTACION Y SUSTENTACION DE INFORMACION FINANCIERA.	ACCION	CONTABILIDAD Y TESORERIA	Fisica			1				1					1	3
				Valor de referencia (S/.)			1,900.00				1,900.00					1,900.00	5,700.00
GESTION Y SEGUIMIENTO AL PROCESO PRESUPUESTARIO.	NUMERO DE ACCIONES DE GESTION Y SEGUIMIENTO AL PROCESO PRESUPUESTARIO.	ACCION	PRESUPUESTO	Fisica		2		2		2	2	2		2		2	2
				Valor de referencia (S/.)		600.00		1,400.00		600.00	800.00	600.00		2,000.00		600.00	6,600.00
GESTIÓN Y CONTROL DEL INVENTARIO DE ACTIVOS FIJOS A FAVOR DE LA GESTIÓN EDUCATIVA.	NUMERO DE ACCIONES DE GESTION Y CONTROL DEL INVENTARIO DE ACTIVOS FIJOS A FAVOR DE LA GESTION EDUCATIVA.	ACCION	PATRIMONIO	Fisica	1	1	1	1	1	1	1	1	1	1	1	1	12
				Valor de referencia (S/.)	400.00	20,400.00	400.00	400.00	20,400.00	400.00	400.00	20,400.00	400.00	400.00	20,400.00	400.00	84,800.00
GESTIÓN Y CONTROL DEL ASCERVO DOCUMENTARIO DE LA INSTITUCION.	NUMERO DE ACCIONES DE GESTION Y CONTROL DEL ASCERVO DOCUMENTARIO DE LA INSTITUCION.	ACCION	ARCHIVO	Fisica			1			1			1			1	4
				Valor de referencia (S/.)			200.00			200.00			200.00			200.00	800.00
ASESORAMIENTO EN MATERIA JURIDICA E INVESTIGACIÓN EN PROCESOS ADMINISTRATIVOS	NUMERO DE ACCIONES DE ASESORAMIENTO EN MATERIA JURIDICA E INVESTIGACION EN PROCESOS ADMINISTRATIVOS	ACCION	ASESORIA JURIDICA-COPROA	Fisica			1			1			1			1	4
				Valor de referencia (S/.)			240.00			240.00			240.00			240.00	960.00
		ACCION		Fisica	1		1		1		1		1		1		6

“Año del Buen Servicio al Ciudadano”

	FORTALECIMIENTO DEL SISTEMA DE SOPORTE DE TECNOLOGIAS DE LA INFORMACION.	NUMERO DE ACCIONES DE FORTALECIMIENTO DEL SISTEMA DE SOPORTE DE TECNOLOGIAS DE LA INFORMACION.		TECNOLOGIAS DE LA INFORMACION	Valor de referencia (S/.)	290.00			290.00									1,740.00
	CONTROL Y SEGUIMIENTO DE LAS CONDICIONES FISICAS DE LOS LOCALES ESCOLARES	NUMERO DE ACCIONES DE CONTROL Y SEGUIMIENTO DE LAS CONDICIONES FISICAS DE LOS LOCALES ESCOLARES	ACCION	INFRAESTRUCTURA	Fisica			1	1	1	1	1	1	1	1	1	1	10
					Valor de referencia (S/.)			540.00	540.00	540.00	540.00	540.00	540.00	540.00	540.00	540.00	540.00	5,400.00
	IMPLEMENTACION Y EVALUACION DEL SISTEMA DE CONTROL INTERNO.	NUMERO DE ACCIONES DE IMPLEMENTACION Y EVALUACION DEL SISTEMA DE CONTROL INTERNO.	ACCION	OCI	Fisica			1			1			1			1	1
					Valor de referencia (S/.)			600.00			600.00			600.00			600.00	2,400.00
	FORTALECIMIENTO DE LA GESTION Y LA SIMPLIFICACION ADMINISTRATIVA INSTITUCIONAL.	NUMERO DE ACCIONES DE FORTALECIMIENTO DE LA GESTION Y LA SIMPLIFICACION ADMINISTRATIVA	ACCION	SECRETARIA GENERAL	Fisica	1			1				1				1	4
					Valor de referencia (S/.)	400.00			400.00				400.00				400.00	1,600.00
	FORTALECIMIENTO DE LA IMAGEN INSTITUCIONAL Y RELACIONES PUBLICAS.	NUMERO DE ACCIONES DE FORTALECIMIENTO DE LA IMAGEN INSTITUCIONAL Y RELACIONES PUBLICAS	ACCION	IMAGEN INSTITUCIONAL	Fisica	1	1	1	1	1	1	1	1	1	1	1	1	1
					Valor de referencia (S/.)	200.00	200.00	200.00	200.00	200.00	200.00	200.00	200.00	200.00	200.00	200.00	200.00	2,400.00
	LIDERAR LA GESTION PEDAGOGICA E INSTITUCIONAL PARA MEJORAR LA CALIDAD EDUCATIVA.	NUMERO DE ACCIONES DE GESTION PEDAGOGICA E INSTITUCIONAL PARA MEJORAR LA CALIDAD EDUCATIVA	ACCION	DIRECCION DE UGEL	Fisica	1	1	1	1	1	1	1	1	1	1	1	1	12
					Valor de referencia (S/.)	680.00	980.00	980.00	980.00	980.00	980.00	980.00	680.00	980.00	960.00	980.00	980.00	11,140.00

PEI	Objetivo estratégico institucional	Código Ruta Estratégica	Descripción:														Indicador	Meta		
		OEI02.04.	MEJORAR LA CALIDAD DE LOS APRENDIZAJES DE LOS ESTUDIANTES DE LA EDUCACIÓN BÁSICA EN LA REGIÓN SAN MARTÍN														Porcentaje de estudiantes de 2 grado de Primaria de instituciones educativas públicas, que se encuentran en el nivel suficiente en matemática (Porcentaje)	25.7		
																	Porcentaje de estudiantes de 2 grado de Primaria de instituciones educativas públicas que se encuentran en el nivel suficiente en comprensión lectora (Porcentaje)	39.75		
	Acción estratégica institucional	Código Ruta Estratégica	Descripción:														Indicador	Meta		
	AEI02.04.01.	POBLACION DE 0 A 16 AÑOS ACCEDEN A LOS SERVICIOS DE EDUCACIÓN BÁSICA DE CALIDAD DE ACUERDO A LA DEMANDA														Tasa neta de asistencia en educación inicial	72.41			
		Categoría Presupuestal														Indicador	Meta			
		9002														ACCIONES PRESUPUESTARIAS QUE NO RESULTAN EN PRODUCTO				
		Programación de las actividades operativas																		
POI	Código de actividad operativa	Actividad operativa	Indicador	Unidad de medida	Responsable	Meta	ENE	FEB	MAR	ABR	MAY	JUN	JUL	AGO	SET	OCT	NOV	DIC	Meta anual	
		5000661 - DESARROLLO DE LA EDUCACION LABORAL Y TECNICA		HORAS LECTIVAS	OFICINA DE OPERACIONES	Fisica	120	120	120	120	120	120	120	120	120	120	120	120	120	120
				PERSONA		Valor de referencia (S/.)	19,455.92	15,455.92	15,455.92	15,455.92	15,455.92	15,455.92	18,454.92	15,455.92	15,455.92	18,005.92	15,455.92	18,458.92	198,023.00	
						Fisica	8	8	8	8	8	8	8	8	8	8	8	8	8	

“Año del Buen Servicio al Ciudadano”

	PROCESO DE CONTRATACION Y PAGO OPORTUNO DE PERSONAL NOMBRADO Y CONTRATADO		OFICINA DE OPERACIONES	Valor de referencia (S/.)	19,301.75	15,301.75	15,301.75	15,301.75	15,301.75	15,301.75	18,300.75	15,301.75	15,301.75	15,301.75	15,301.75	18,304.75	193,623.0
	DOTACION DE MATERIALES EDUCATIVOS		KIT	Fisica											3		3
				Valor de referencia (S/.)											2,550.00		2,550.00
	PREVISION DE LOS SERVICIOS BASICOS		ACCION	Fisica	2	2	2	2	2	2	2	2	2	2	2	2	2
				Valor de referencia (S/.)	154.17	154.17	154.17	154.17	154.17	154.17	154.17	154.17	154.17	154.17	154.17	154.17	1,850.00
	5000666 - DESARROLLO DE LA EDUCACION SECUNDARIA DE ADULTOS		HORAS LECTIVAS	Fisica	120	120	120	120	120	120	120	120	120	120	120	120	120
				Valor de referencia (S/.)	19,602.75	16,002.75	16,002.75	16,002.75	16,002.75	16,002.75	18,702.75	16,002.75	16,002.75	20,002.75	16,002.75	18,702.75	205,033.00
	PROCESO DE CONTRATACION Y PAGO OPORTUNO DE PERSONAL NOMBRADO Y CONTRATADO		PERSONA	Fisica	9	9	9	9	9	9	9	9	9	9	9	9	9
				Valor de referencia (S/.)	19,415.92	15,815.92	15,815.92	15,815.92	15,815.92	15,815.92	18,515.92	15,815.92	15,815.92	15,815.92	15,815.92	18,515.92	198,791.00
	DOTACION DE MATERIALES EDUCATIVOS		KIT	Fisica											3		3
				Valor de referencia (S/.)											4,000.00		4,000.00
	PREVISION DE LOS SERVICIOS BASICOS		ACCION	Fisica	2	2	2	2	2	2	2	2	2	2	2	2	2
				Valor de referencia (S/.)	186.83	186.83	186.83	186.83	186.83	186.83	186.83	186.83	186.83	186.83	186.83	186.83	2,242.00
	5000991 OBLIGACIONES PROVISIONALES		PLANILLA	Fisica	2	2	2	2	2	2	2	2	2	2	2	2	2
				Valor de referencia (S/.)	265,927.83	181,127.83	181,127.83	181,127.83	181,127.83	181,127.83	244,727.83	181,127.83	181,127.83	181,127.83	181,127.83	244,727.83	2,385,534.00
	CUMPLIMIENTO DE INDEMNIZACIONES Y OTROS COMPROMISOS SOCIALES		PLANILLA	Fisica	2	2	2	2	2	2	2	2	2	2	2	2	2
				Valor de referencia (S/.)	265,927.83	181,127.83	181,127.83	181,127.83	181,127.83	181,127.83	244,727.83	181,127.83	181,127.83	181,127.83	181,127.83	244,727.83	2,385,534.00

“Año del Buen Servicio al Ciudadano”

MATRIZ DE PROGRAMACIÓN FÍSICA Y FINANCIERA UE 306

PEI	Objetivo estratégico institucional I	Código Ruta Estratégica	Descripción:															Indicador	Meta
		OEI02.04.	MEJORAR LA CALIDAD DE LOS APRENDIZAJES DE LOS ESTUDIANTES DE LA EDUCACIÓN BÁSICA EN LA REGIÓN SAN MARTÍN															Porcentaje de estudiantes de 2 grado de Primaria de instituciones educativas públicas, que se encuentran en el nivel suficiente en matemática (Porcentaje)	25.7
PEI	Acción estratégica institucional I	Código Ruta Estratégica	Descripción:															Indicador	Meta
		AEI02.04.01.	POBLACIÓN DE 0 A 16 AÑOS ACCEDEN A LOS SERVICIOS DE EDUCACIÓN BÁSICA DE CALIDAD DE ACUERDO A LA DEMANDA															Porcentaje de estudiantes de 2 grado de Primaria de instituciones educativas públicas que se encuentran en el nivel suficiente en comprensión lectora (Porcentaje)	39.75
		Categoría Presupuestal															Indicador	Meta	
		090	LOGROS DE APRENDIZAJE DE ESTUDIANTES DE LA EDUCACION BASICA REGULAR																
		Programación de las actividades operativas																	
POI	Código de actividad operativa	Actividad operativa	Indicador	Unidad de medida	Responsable	Meta	ENE	FEB	MAR	ABR	MAY	JUN	JUL	AGO	SET	OCT	NOV	DIC	Meta anual
		5000276 - GESTION DEL PROGRAMA		ACCION	ACOMPAÑAMIENTO PEDAGOGICO	Fisica	1.00	1.00	1.00	1.00	1.00	1.00	1.00	1.00	1.00	1.00	1.00	1.00	12.00
						Valor de referencia (S/.)	8,364.00	8,364.00	10,971.00	10,971.00	10,971.00	10,971.00	10,971.00	10,971.00	10,971.00	10,971.00	10,971.00	11,392.00	126,859.00
		GESTION Y APOYO PARA LA IMPLEMENTACION DE LAS ESTRATEGIAS DE INTERVENCION DEL PROGRAMA PRESUPUESTAL	NUMERO DE ACCIONES ESTRATEGICAS DE INTERVENCION DEL PROGRAMA PRESUPUESTAL	ACCION	ACOMPAÑAMIENTO PEDAGOGICO	Fisica	1.00	1.00	1.00	1.00	1.00	1.00	1.00	1.00	1.00	1.00	1.00	1.00	12.00
						Valor de referencia (S/.)	8,364.00	8,364.00	10,971.00	10,971.00	10,971.00	10,971.00	10,971.00	10,971.00	10,971.00	10,971.00	10,971.00	11,392.00	126,859.00
		5005628 - CONTRATACION OPORTUNA Y PAGO DEL PERSONAL DOCENTE Y PROMOTORAS DE LAS INSITUIONES EDUCATIVAS		INSTITUCION EDUCATIVA	ACOMPAÑAMIENTO PEDAGOGICO	Fisica	282.00	282.00	340.00	340.00	340.00	340.00	340.00	340.00	340.00	340.00	340.00	340.00	340.00
						Valor de referencia (S/.)	3,802,037.58	3,802,037.58	3,827,850.08	3,827,850.08	3,827,850.08	3,827,850.08	3,827,850.08	3,827,850.08	3,827,850.08	3,827,850.08	3,827,850.08	3,827,851.12	45,882,583.00
		PROCESO DE CONTRATACION Y PAGO OPORTUNO DEL PERSONAL DOCENTE DE LAS INSTITUCIONES EDUCATIVAS DE EDUCACION BASICA REGULAR - EDUCACION INICIAL	NUMERO DE INSTITUCIONES EDUCATIVAS BENEFICIADAS CON CONTRATACIONES Y PAGO OPORTUNO DE PERSONAL DOCENTE	INSTITUCION EDUCATIVA	ACOMPAÑAMIENTO PEDAGOGICO	Fisica	103.00	103.00	103.00	103.00	103.00	103.00	103.00	103.00	103.00	103.00	103.00	103.00	103.00
						Valor de referencia (S/.)	689,221.91	689,221.91	689,221.91	689,221.91	689,221.91	689,221.91	689,221.91	689,221.91	689,221.91	689,221.91	689,221.91	689,226.99	8,270,668.00

“Año del Buen Servicio al Ciudadano”

	PROCESO DE PAGO OPORTUNO Y ASISTENCIA TÉCNICA A PROMOTORAS DE LOS PRONOEIS	NUMERO DE INSTITUCIONES EDUCATIVAS BENEFICIADAS CON PAGO Y ASISTENCIA TÉCNICA A PROMOTORAS DE LOS PRONOEIS	INSTITUCION EDUCATIVA	ACOMPANIAMIENT O PEDAGOGICO	Fisica			58.00	58.00	58.00	58.00	58.00	58.00	58.00	58.00	58.00	58.00	58.00
					Valor de referencia (S/.)			25,812.50	25,812.50	25,812.50	25,812.50	25,812.50	25,812.50	25,812.50	25,812.50	25,812.50	25,812.50	25,812.50
	PROCESO DE CONTRATACION Y PAGO OPORTUNO DEL PERSONAL DOCENTE DE LAS INSTITUCIONES EDUCATIVAS DE EDUCACION BASICA REGULAR - EDUCACION PRIMARIA	NUMERO DE INSTITUCIONES EDUCATIVAS BENEFICIADAS CON CONTRATACIONES Y PAGO OPORTUNO DE PERSONAL DOCENTE	INSTITUCION EDUCATIVA	ACOMPANIAMIENT O PEDAGOGICO	Fisica	140.00	140.00	140.00	140.00	140.00	140.00	140.00	140.00	140.00	140.00	140.00	140.00	140.00
					Valor de referencia (S/.)	1,768,296.42	1,768,296.42	1,768,296.42	1,768,296.42	1,768,296.42	1,768,296.42	1,768,296.42	1,768,296.42	1,768,296.42	1,768,296.42	1,768,296.42	1,768,296.42	1,768,296.42
	PROCESO DE CONTRATACION Y PAGO OPORTUNO DEL PERSONAL DOCENTE DE LAS INSTITUCIONES EDUCATIVAS DE EDUCACION BASICA REGULAR - EDUCACION SECUNDARIA	NUMERO DE INSTITUCIONES EDUCATIVAS BENEFICIADAS CON CONTRATACIONES Y PAGO OPORTUNO DE PERSONAL DOCENTE	INSTITUCION EDUCATIVA	ACOMPANIAMIENT O PEDAGOGICO	Fisica	39.00	39.00	39.00	39.00	39.00	39.00	39.00	39.00	39.00	39.00	39.00	39.00	39.00
					Valor de referencia (S/.)	1,344,519.25	1,344,519.25	1,344,519.25	1,344,519.25	1,344,519.25	1,344,519.25	1,344,519.25	1,344,519.25	1,344,519.25	1,344,519.25	1,344,519.25	1,344,519.25	1,344,519.25
	5005629 - CONTRATACION OPORTUNA Y PAGO DEL PERSONAL ADMINISTRATIVO Y DE APOYO DE LAS INSTITUCIONES EDUCATIVAS DE EDUCACION BASICA REGULAR		INSTITUCION EDUCATIVA	ACOMPANIAMIENT O PEDAGOGICO	Fisica	282.00	282.00	282.00	282.00	282.00	282.00	282.00	282.00	282.00	282.00	282.00	282.00	282.00
					Valor de referencia (S/.)	520,142.83	450,142.83	450,142.83	450,142.83	450,142.83	450,142.83	450,142.83	450,142.83	450,142.83	450,142.83	450,142.83	450,142.83	498,271.87
	PROCESO DE CONTRATACION Y PAGO OPORTUNO DEL PERSONAL ADMINISTRATIVO Y DE APOYO DE LAS INSTITUCIONES EDUCATIVAS DE EDUCACION BASICA REGULAR - EDUCACION INICIAL	NUMERO DE INSTITUCIONES EDUCATIVAS BENEFICIADAS CON CONTRATACIONES Y PAGO OPORTUNO DE PERSONAL ADMINISTRATIVO Y DE APOYO	INSTITUCION EDUCATIVA	ACOMPANIAMIENT O PEDAGOGICO	Fisica	103.00	103.00	103.00	103.00	103.00	103.00	103.00	103.00	103.00	103.00	103.00	103.00	103.00
					Valor de referencia (S/.)	35,019.33	35,019.33	35,019.33	35,019.33	35,019.33	35,019.33	35,019.33	35,019.33	35,019.33	35,019.33	35,019.33	35,019.33	35,019.37
	PROCESO DE CONTRATACION Y PAGO OPORTUNO DEL PERSONAL ADMINISTRATIVO Y		INSTITUCION EDUCATIVA	ACOMPANIAMIENT O PEDAGOGICO	Fisica	140.00	140.00	140.00	140.00	140.00	140.00	140.00	140.00	140.00	140.00	140.00	140.00	

“Año del Buen Servicio al Ciudadano”

	DE APOYO DE LAS INSTITUCIONES EDUCATIVAS DE EDUCACION BASICA REGULAR- EDUCACION PRIMARIA				Valor de referencia (S/.)	108,557.00	108,557.00	108,557.00	108,557.00	108,557.00	108,557.00	108,557.00	108,557.00	108,557.00	108,557.00	108,557.00	1,302,684.00
	PROCESO DE CONTRATACION Y PAGO OPORTUNO DEL PERSONAL ADMINISTRATIVO Y DE APOYO DE LAS INSTITUCIONES EDUCATIVAS DE EDUCACION BASICA REGULAR- EDUCACION SECUNDARIA	INSTITUCION EDUCATIVA	ACOMPAÑAMIENTO PEDAGOGICO	Fisica	39.00	39.00	39.00	39.00	39.00	39.00	39.00	39.00	39.00	39.00	39.00	39.00	39.00
Valor de referencia (S/.)				179,804.50	109,804.50	109,804.50	109,804.50	109,804.50	109,804.50	109,804.50	109,804.50	109,804.50	109,804.50	109,804.50	109,804.50	158,046.50	1,435,896.00
	PROCESO DE CONTRATACION Y PAGO OPORTUNO DEL PERSONAL ADMINISTRATIVO DE LAS INSTITUCIONES EDUCATIVAS DE EDUCACION BASICA REGULAR CON JORNADA ESCOLAR COMPLETA - EDUCACION SECUNDARIA	INSTITUCION EDUCATIVA	ACOMPAÑAMIENTO PEDAGOGICO	Fisica	13.00	13.00	13.00	13.00	13.00	13.00	13.00	13.00	13.00	13.00	13.00	13.00	13.00
Valor de referencia (S/.)				196,762.00	196,762.00	196,762.00	196,762.00	196,762.00	196,762.00	196,762.00	196,762.00	196,762.00	196,762.00	196,762.00	196,762.00	196,649.00	2,361,031.00
	5005943 MANTENIMIENTO Y OPERACION DE LOCALES ESCOLARES DE INSTITUCIONES EDUCATIVAS DE EDUCACION BASICA REGULAR CON CONDICIONES ADECUADAS PARA SU FUNCIONAMIENTO	INSTITUCION EDUCATIVA	OFICINA DE OPERACIONES - UNIDAD DE COSTEO	Fisica	282.00	282.00	282.00	282.00	282.00	282.00	282.00	282.00	282.00	282.00	282.00	282.00	282.00
Valor de referencia (S/.)				51,176.50	51,176.50	51,176.50	51,176.50	51,176.50	51,176.50	51,176.50	51,176.50	51,176.50	51,176.50	51,176.50	51,176.50	51,217.50	614,159.00
0.13	MANTENIMIENTO Y OPERACION DE LOCALES ESCOLARES DE INSTITUCIONES EDUCATIVAS DE EDUCACION BASICA REGULAR CON CONDICIONES ADECUADAS PARA SU FUNCIONAMIENTO- EDUCACION INICIAL	NUMERO DE LOCALES ESCOLARES DE INSTITUCIONES EDUCATIVAS BENEFICIADAS CON MANTENIMIENTO Y OPERACION	INSTITUCION EDUCATIVA	OFICINA DE OPERACIONES - UNIDAD DE COSTEO	Fisica	103.00	103.00	103.00	103.00	103.00	103.00	103.00	103.00	103.00	103.00	103.00	103.00
Valor de referencia (S/.)					8,189.00	8,189.00	8,189.00	8,189.00	8,189.00	8,189.00	8,189.00	8,189.00	8,189.00	8,189.00	8,189.00	8,189.00	8,205.00

“Año del Buen Servicio al Ciudadano”

0.57	MANTENIMIENTO Y OPERACIÓN DE LOCALES ESCOLARES DE INSTITUCIONES EDUCATIVAS DE EDUCACION BASICA REGULAR CON CONDICIONES ADECUADAS PARA SU FUNCIONAMIENTO- EDUCACION PRIMARIA		INSTITUCION EDUCATIVA	OFICINA DE OPERACIONES - UNIDAD DE COSTEO	Fisica	140.00	140.00	140.00	140.00	140.00	140.00	140.00	140.00	140.00	140.00	140.00	140.00	
					Valor de referencia (S/.)	23,152.50	23,152.50	23,152.50	23,152.50	23,152.50	23,152.50	23,152.50	23,152.50	23,152.50	23,152.50	23,152.50	23,152.50	277,841.00
0.3	MANTENIMIENTO Y OPERACIÓN DE LOCALES ESCOLARES DE INSTITUCIONES EDUCATIVAS DE EDUCACION BASICA REGULAR CON CONDICIONES ADECUADAS PARA SU FUNCIONAMIENTO- EDUCACION SECUNDARIA		INSTITUCION EDUCATIVA	OFICINA DE OPERACIONES - UNIDAD DE COSTEO	Fisica	39.00	39.00	39.00	39.00	39.00	39.00	39.00	39.00	39.00	39.00	39.00	39.00	
					Valor de referencia (S/.)	19,835.00	19,835.00	19,835.00	19,835.00	19,835.00	19,835.00	19,835.00	19,835.00	19,835.00	19,835.00	19,835.00	19,849.00	238,034.00
	5005636 - ACOMPAÑAMIENTO PEDAGOGICO A INSTITUCIONES EDUCATIVAS MULTIEDAD Y MULTIGRADO DE EDUCACION BASICA REGULAR		DOCENTE	ACOMPAÑAMIENTO PEDAGOGICO	Fisica			148.00	148.00	148.00	148.00	148.00	148.00	148.00	148.00	0.00	476.00	
					Valor de referencia (S/.)			152,051.20	145,632.50	105,775.00	132,651.20	153,732.50	103,275.00	119,351.20	8,703.40	600.00	600.00	922,372.00
	ACOMPAÑAMIENTO PEDAGOGICO A DOCENTES DE LAS INSTITUCIONES EDUCATIVAS MULTIEDAD Y MULTIGRADO DE EDUCACION BASICA REGULAR- EDUCACION PRIMARIA	NUMERO DE DOCENTES ACOMPAÑADOS DE LAS INSTITUCIONES EDUCATIVAS MULTIEDAD Y MULTIGRADO DE EDUCACION BASICA REGULAR- EDUCACION PRIMARIA	DOCENTE ACOMPAÑADO	ACOMPAÑAMIENTO PEDAGOGICO	Fisica			148.00	148.00	148.00	148.00	148.00	148.00	148.00	148.00			
					Valor de referencia (S/.)			107,051.20	145,632.50	105,175.00	107,051.20	153,132.50	102,675.00	102,051.20	8,103.40			830,872.00
	FORMACION A ACOMPAÑANTES PEDAGOGICOS DE LAS INSTITUCIONES EDUCATIVAS MULTIEDAD Y MULTIGRADO DE EDUCACION BASICA REGULAR- EDUCACION PRIMARIA	NUMERO DE ESPECIALISTAS PEDAGOGICOS QUE RECIBEN FORMACION EN LA INTERVENCION DE LAS INSTITUCIONES EDUCATIVAS MULTIEDAD Y MULTIGRADO DE EDUCACION BASICA REGULAR- EDUCACION PRIMARIA	ESPECIALISTA	ACOMPAÑAMIENTO PEDAGOGICO	Fisica			25.00			25.00			25.00				
					Valor de referencia (S/.)			45,000.00			25,000.00			16,700.00				86,700.00

“Año del Buen Servicio al Ciudadano”

	GESTIÓN, SEGUIMIENTO Y MONITOREO DE LA INTERVENCIÓN	NUMERO DE ESPECIALISTAS MONITOREADOS DE LA INTERVENCIÓN	ESPECIALISTA	ACOMPAÑAMIENTO O PEDAGOGICO	Fisica					25.00	25.00	25.00	25.00	25.00	25.00	25.00	25.00	25.00
					Valor de referencia (S/.)					600.00	600.00	600.00	600.00	600.00	600.00	600.00	600.00	4,800.00
	5005637 - ACOMPAÑAMIENTO O PEDAGOGICO A INSTITUCIONES EDUCATIVAS POLIDOCENTES DE EDUCACION BASICA REGULAR		DOCENTE	ACOMPAÑAMIENTO O PEDAGOGICO	Fisica		70.00	70.00	0.00	0.00	0.00	0.00	0.00	0.00	0.00	0.00	0.00	0.00
					Valor de referencia (S/.)	7,500.00	111,791.40	33,208.00	11,050.40	15,409.00	5,545.40	0.00	11,715.40	0.00	3,190.40	0.00		199,410.00
	ACOMPAÑAMIENTO PEDAGOGICO A DOCENTES DE LAS INSTITUCIONES EDUCATIVAS POLIDOCENTES DE EDUCACION BASICA REGULAR - EDUCACION PRIMARIA		DOCENTE ACOMPAÑADO	ACOMPAÑAMIENTO O PEDAGOGICO	Fisica		70.00	70.00										70.00
					Valor de referencia (S/.)		92,215.00	25,348.00										117,563.00
	FORMACION A ACOMPAÑANTES PEDAGOGICOS DE LAS INSTITUCIONES EDUCATIVAS POLIDOCENTES DE EDUCACION BASICA REGULAR - EDUCACION PRIMARIA		ESPECIALISTA	ACOMPAÑAMIENTO O PEDAGOGICO	Fisica		6.00			6.00			6.00					6.00
					Valor de referencia (S/.)		8,526.00			8,526.00			8,525.00					25,577.00
	GESTIÓN, SEGUIMIENTO Y MONITOREO DE LA INTERVENCIÓN		ESPECIALISTA	ACOMPAÑAMIENTO O PEDAGOGICO	Fisica		6.00	6.00	6.00									6.00
					Valor de referencia (S/.)		180.00	180.00	180.00									540.00
	ACOMPAÑAMIENTO PEDAGOGICO A DOCENTES DE EDUCACIÓN FÍSICA DE LAS INSTITUCIONES EDUCATIVAS POLIDOCENTES DE EDUCACION BASICA REGULAR - EDUCACION SECUNDARIA		DOCENTE ACOMPAÑADO	ACOMPAÑAMIENTO O PEDAGOGICO	Fisica		34.00	34.00	34.00	34.00	34.00	34.00						34.00
					Valor de referencia (S/.)	7,500.00	7,500.00	7,500.00	7,500.00	6,883.00	2,355.00							39,238.00

“Año del Buen Servicio al Ciudadano”

	EDUCACION BASICA REGULAR- EDUCACION INICIAL	RECURSOS EDUCATIVOS DE EDUCACION BASICA REGULAR- EDUCACION INICIAL			Valor de referencia (S/.)	14,746.00	14,746.00										14,747.00	14,746.00	58,985.00
	DISTRIBUCIÓN DE MATERIALES Y RECURSOS EDUCATIVOS PARA ESTUDIANTES DE EDUCACION BASICA REGULAR- EDUCACION PRIMARIA	NUMERO DE ESTUDIANTES BENEFICIADOS CON DE MATERIALES Y RECURSOS EDUCATIVOS DE EDUCACION BASICA REGULAR- EDUCACION PRIMARIA	ESTUDIANTES	ACOMPAÑAMIENTO PEDAGOGICO	Fisica	17,288.00	17,288.00										17,288.00	17,288.00	17,288.00
					Valor de referencia (S/.)	10,714.00	10,714.00												
	5005643 - DOTACION DE MATERIAL Y RECURSOS PARA ESTUDIANTES DE EDUCACION INTERCULTURAL BILINGÜE		ESTUDIANTES	ACOMPAÑAMIENTO PEDAGOGICO	Fisica	1,300.00	1,300.00										1,300.00	1,300.00	1,300.00
					Valor de referencia (S/.)	1,253.50	1,253.50												
	DISTRIBUCIÓN DE MATERIALES Y RECURSOS EDUCATIVOS PARA ESTUDIANTES DE EDUCACION INTERCULTURAL BILINGÜE- EDUCACION INICIAL		ESTUDIANTES	ACOMPAÑAMIENTO PEDAGOGICO	Fisica	331.00	331.00										331.00	331.00	331.00
					Valor de referencia (S/.)	798.50	798.50												
	DISTRIBUCIÓN DE MATERIALES Y RECURSOS EDUCATIVOS PARA ESTUDIANTES DE EDUCACION INTERCULTURAL BILINGÜE- EDUCACION PRIMARIA		ESTUDIANTES	ACOMPAÑAMIENTO PEDAGOGICO	Fisica	969.00	969.00										969.00	969.00	969.00
					Valor de referencia (S/.)	455.00	455.00												
	5005646 - DOTACION DE MATERIAL FUNGIBLE PARA AULAS DE INSTITUCIONES EDUCATIVAS DE EDUCACION BASICA REGULAR Y EDUCACION INTERCULTURAL BILINGÜE		AULA	ACOMPAÑAMIENTO PEDAGOGICO	Fisica												997		997.00
					Valor de referencia (S/.)														

“Año del Buen Servicio al Ciudadano”

	5003165: MANTENIMIENTO Y ACONDICIONAMIENTO DE ESPACIOS EN LOCALES DE LOS CENTROS DE EDUCACION BASICA ESPECIAL Y CENTROS DE RECURSOS		LOCAL ESCOLAR	ACOMPANAMIENTO PEDAGOGICO	Fisica	2.00	2.00	2.00	2.00	2.00	2.00	2.00	2.00	2.00	2.00	2.00	2.00	2.00	2.00
					Valor de referencia (S/.)	320.00	320.00	472.00	320.00	320.00	78,016.00	320.00	320.00	472.00	320.00	320.00	472.00	81,992.00	
	MANTENIMIENTO Y ACONDICIONAMIENTO DE ESPACIOS EN LOCALES DE LOS CENTROS DE EDUCACION BASICA ESPECIAL Y CENTROS DE RECURSOS	NUMERO DE LOCALES ESCOLARES DE CENTROS DE EDUCACION BASICA ESPECIAL Y CENTROS DE RECURSOS BENEFICIADAS CON MANTENIMIENTO Y ACONDICIONAMIENTO	LOCAL ESCOLAR	ACOMPANAMIENTO PEDAGOGICO	Fisica	2.00	2.00	2.00	2.00	2.00	2.00	2.00	2.00	2.00	2.00	2.00	2.00	2.00	2.00
					Valor de referencia (S/.)	320.00	320.00	320.00	320.00	320.00	77,864.00	320.00	320.00	320.00	320.00	320.00	320.00	320.00	81,384.00
	ACCIONES DE MONITOREO AL ACONDICIONAMIENTO EN ESPACIOS EN PROGRAMAS DE LOS CENTROS DE EDUCACION BASICA ESPECIAL Y CENTROS DE RECURSOS	NUMERO DE LOCALES ESCOLARES MONITOREADOS PARA VERIFICAR EL ACONDICIONAMIENTO EN ESPACIOS DE LOS CENTROS DE EDUCACION BASICA ESPECIAL Y CENTROS DE RECURSOS	LOCAL ESCOLAR	ACOMPANAMIENTO PEDAGOGICO	Fisica			2.00			2.00			2.00				2.00	2.00
					Valor de referencia (S/.)			152.00			152.00			152.00				152.00	608.00
	5004307: ASISTENCIA A FAMILIAS DE ESTUDIANTES DE CENTROS DE EDUCACION BASICA ESPECIAL PARA PARTICIPACION EN PROCESO EDUCATIVO		FAMILIA	ACOMPANAMIENTO PEDAGOGICO	Fisica			50.00								1.00			51.00
					Valor de referencia (S/.)			4,000.00						2,919.00					6,919.00
	FORTALECIMIENTO A FAMILIAS PARA REVALORIZAR A LAS PERSONAS CON HABILIDADES DIFERENTES	NUMERO DE FAMILIAS FORTALECIDAS EN LA REVALORIZACION DE LAS PERSONAS CON HABILIDADES DIFERENTES	FAMILIA	ACOMPANAMIENTO PEDAGOGICO	Fisica			50.00											50.00
					Valor de referencia (S/.)			4,000.00											4,000.00
	ACCIONES DE SENSIBILIZACION EN LAS PROVINCIAS FOCALIZADAS	NUMERO DE CAMPAÑAS DE SENSIBILIZACION EN LAS PROVINCIAS FOCALIZADAS	CAMPAÑA	ACOMPANAMIENTO PEDAGOGICO	Fisica										1.00				1.00
					Valor de referencia (S/.)									2,919.00					2,919.00

PEI	Objetivo estratégico institucional	Código Ruta Estratégica	Descripción:													Indicador	Meta			
		OEI02.04.	MEJORAR LA CALIDAD DE LOS APRENDIZAJES DE LOS ESTUDIANTES DE LA EDUCACIÓN BÁSICA EN LA REGIÓN SAN MARTÍN													Porcentaje de estudiantes de 2 grado de Primaria de instituciones educativas públicas, que se encuentran en el nivel suficiente en matemática (Porcentaje)	25.7			
															Porcentaje de estudiantes de 2 grado de Primaria de instituciones educativas públicas que se encuentran en el nivel suficiente en comprensión lectora (Porcentaje)	39.75				
	Acción estratégica institucional	Código Ruta Estratégica	Descripción:													Indicador	Meta			
	AEI02.04.01.	POBLACION DE 0 A 16 AÑOS ACCEDEN A LOS SERVICIOS DE EDUCACIÓN BÁSICA DE CALIDAD DE ACUERDO A LA DEMANDA													Tasa neta de asistencia en educación inicial	72.41				
		Categoría Presupuestal													Indicador	Meta				
		9001			ACIONES CENTRALES															
		Programación de las actividades operativas																		
POI	Código de actividad operativa	Actividad operativa	Indicador	Unidad de medida	Responsable	Meta	ENE	FEB	MAR	ABR	MAY	JUN	JUL	AGO	SET	OCT	NOV	DIC	Meta anual	

“Año del Buen Servicio al Ciudadano”

	5000003 - GESTION ADMINISTRATIVA		ACCION		Fisica	17.00	17.00	18.00	18.00	18.00	18.00	18.00	18.00	18.00	18.00	18.00	18.00	18.00	
					Valor de referencia (S/.)	118,935.26	118,935.26	148,394.62	127,585.62	125,585.62	121,585.62	108,252.62	108,252.62	108,252.62	108,252.62	107,365.98	105,387.56	1,406,786.00	
	GESTION, SEGUIMIENTO Y MONITOREO A INSTITUCIONES EDUCATIVAS DE LA EDUCACION BASICA.	NUMERO DE ACCIONES DE GESTION, SEGUIMIENTO Y MONITOREO A INSTITUCIONES EDUCATIVAS DE LA EDUCACION BASICA.	ACCION	AGP - AREA DE GESTION PEDAGOGICA	Fisica	1.00	1.00	1.00	1.00	1.00	1.00	1.00	1.00	1.00	1.00	1.00	1.00	1.00	
					Valor de referencia (S/.)			5,559.31	5,559.31	5,559.31	5,559.31	5,559.31	5,559.31	5,559.31	5,559.31	5,559.31	5,559.31	5,559.29	55,593.08
	FORTALECIMIENTO DE ACTIVIDADES CIVICAS, CULTURALES Y DEPORTIVAS A FAVOR DE LA MEJORA DE LOS APRENDIZAJES.	NUMERO DE ACCIONES DE FORTALECIMIENTO DE ACTIVIDADES CIVICAS, CULTURALES Y DEPORTIVAS A FAVOR DE LA MEJORA DE LOS APRENDIZAJES.	ACCION		Fisica			1.00	1.00	1.00	1.00	1.00	1.00	1.00	1.00	1.00	1.00	1.00	1.00
					Valor de referencia (S/.)			6,966.09	6,966.09	6,966.09	6,966.09	6,966.09	6,966.09	6,966.09	6,966.09	6,966.09	6,966.09	6,079.45	3,966.09
	FORTALECIMIENTO DE CAPACIDADES A ESPECIALISTAS DE GESTION PEDAGOGICA Y DESARROLLO DE LA GESTION LOCAL EN EL MARCO DEL MODELO EDUCATIVO REGIONAL.	NUMERO DE ACCIONES DE FORTALECIMIENTO DE CAPACIDADES A ESPECIALISTAS DE GESTION PEDAGOGICA Y DESARROLLO DE LA GESTION LOCAL EN EL MARCO DEL MODELO EDUCATIVO REGIONAL.	ACCION		Fisica														
					Valor de referencia (S/.)														
	OPTIMIZACIÓN DE LOS PROCESOS DE LA ELABORACIÓN Y ACTUALIZACIÓN DE LOS INSTRUMENTOS DE GESTIÓN	NUMERO DE ACCIONES PARA LA OPTIMIZACIÓN DE LOS PROCESOS DE LA ELABORACION Y ACTUALIZACION DE LOS INSTRUMENTOS DE Gestión	ACCION	OFICINA DE PLANIFICACION Y DESARROLLO INSTITUCIONAL	Fisica	1.00	1.00	1.00	1.00	1.00	1.00	1.00	1.00	1.00	1.00	1.00	1.00	1.00	12.00
					Valor de referencia (S/.)	1,235.87	1,235.87	1,235.87	1,235.87	1,235.87	1,235.87	1,235.87	1,235.87	1,235.87	1,235.87	1,235.87	1,235.87	1,235.87	14,830.45
	GESTION DE LOS PROCESOS ADMINISTRATIVOS A FAVOR DE LA MEJORA DEL SERVICIO EDUCATIVO	NUMERO DE ACCIONES DE GESTION DE LOS PROCESOS ADMINISTRATIVOS A FAVOR DE LA MEJORA DEL SERVICIO EDUCATIVO	ACCION	OFICINA DE OPERACIONES	Fisica	1.00	1.00	1.00	1.00	1.00	1.00	1.00	1.00	1.00	1.00	1.00	1.00	1.00	12.00
					Valor de referencia (S/.)	20,076.25	20,076.25	38,885.25	20,076.25	20,076.25	20,076.25	6,743.25	6,743.25	6,743.25	6,743.25	6,743.25	6,743.25	6,745.25	179,728.00
	OPTIMIZACIÓN DE LOS MECANISMOS DE ADQUISICION, CONTRATACION Y DOTACIÓN DE BIENES Y SERVICIOS A FAVOR DE LA GESTION EDUCATIVA	NUMERO DE ACCIONES PARA LA OPTIMIZACIÓN DE LOS MECANISMOS DE ADQUISICION, CONTRATACION Y DOTACIÓN DE BIENES Y SERVICIOS A FAVOR DE LA GESTION EDUCATIVA	ACCION	LOGISTICA	Fisica	1.00	1.00	1.00	1.00	1.00	1.00	1.00	1.00	1.00	1.00	1.00	1.00	1.00	1.00
					Valor de referencia (S/.)	9,262.57	9,262.57	9,262.57	9,262.57	9,262.57	9,262.57	9,262.57	9,262.57	9,262.57	9,262.57	9,262.57	9,262.57	9,268.57	111,156.88
	FORTALECIMIENTO DE LOS PROCESOS DE CONTRATACIÓN, COMPROMISO DE PAGO Y CONTROL DE PERSONAL A FAVOR DE LA GESTION EDUCATIVA	NUMERO DE ACCIONES DE FORTALECIMIENTO DE LOS PROCESOS DE CONTRATACION, COMPROMISO DE PAGO Y CONTROL DE PERSONAL A FAVOR DE LA GESTION EDUCATIVA	ACCION	RECURSOS HUMANOS- ESCALAFON- PLANILLA	Fisica	1.00	1.00	1.00	1.00	1.00	1.00	1.00	1.00	1.00	1.00	1.00	1.00	1.00	
					Valor de referencia (S/.)	37,673.79	37,673.79	35,798.75	33,798.75	31,798.75	27,798.75	27,798.75	27,798.75	27,798.75	27,798.75	27,798.75	27,798.75	27,925.71	371,462.04
		NUMERO DE ACCIONES DE GESTION PARA LA	ACCION	RECURSOS HUMANOS-	Fisica	1.00	1.00	1.00	1.00	1.00	1.00	1.00	1.00	1.00	1.00	1.00	1.00	1.00	

“Año del Buen Servicio al Ciudadano”

PROCESO DE CONTRATACION Y PAGO OPORTUNO DE PERSONAL ADMINISTRATIVO Y DOCENTE	CONTRATACION Y PAGO OPORTUNO DEL PERSONAL ADMINISTRATIVO Y DOCENTE		ESCALAFON-PLANILLA	Valor de referencia (S/.)	41,541.33	41,541.33	41,541.33	41,541.33	41,541.33	41,541.33	41,541.33	41,541.33	41,541.33	41,541.33	41,541.33	41,541.33	498,495.96
CONTABILIZACION, PRESENTACIÓN Y SUSTENTACIÓN DE INFORMACION FINANCIERA.	NUMERO DE ACCIONES DE CONTABILIZACION, PRESENTACIÓN Y SUSTENTACIÓN DE INFORMACION FINANCIERA.	ACCION	CONTABILIDAD Y TESORERIA	Fisica	1.00	1.00	1.00	1.00	1.00	1.00	1.00	1.00	1.00	1.00	1.00	1.00	1.00
				Valor de referencia (S/.)	494.35	494.35	494.35	494.35	494.35	494.35	494.35	494.35	494.35	494.35	494.35	494.35	494.35
GESTION Y SEGUIMIENTO AL PROCESO PRESUPUESTARIO.	NUMERO DE ACCIONES DE GESTION Y SEGUIMIENTO AL PROCESO PRESUPUESTARIO.	ACCION	PRESUPUESTO	Fisica	1.00	1.00	1.00	1.00	1.00	1.00	1.00	1.00	1.00	1.00	1.00	1.00	1.00
				Valor de referencia (S/.)	1,235.87	1,235.87	1,235.87	1,235.87	1,235.87	1,235.87	1,235.87	1,235.87	1,235.87	1,235.87	1,235.87	1,235.87	1,235.87
GESTIÓN Y CONTROL DEL INVENTARIO DE ACTIVOS FIJOS A FAVOR DE LA GESTION EDUCATIVA.	NUMERO DE ACCIONES DE GESTIÓN Y CONTROL DEL INVENTARIO DE ACTIVOS FIJOS A FAVOR DE LA GESTION EDUCATIVA.	ACCION	PATRIMONIO	Fisica	1.00	1.00	1.00	1.00	1.00	1.00	1.00	1.00	1.00	1.00	1.00	1.00	1.00
				Valor de referencia (S/.)	1,235.87	1,235.87	1,235.87	1,235.87	1,235.87	1,235.87	1,235.87	1,235.87	1,235.87	1,235.87	1,235.87	1,235.87	1,235.87
GESTIÓN Y CONTROL DEL ASCERVO DOCUMENTARIO DE LA INSTITUCION.	NUMERO DE ACCIONES DE GESTIÓN Y CONTROL DEL ASCERVO DOCUMENTARIO DE LA INSTITUCION.	ACCION	ARCHIVO	Fisica	1.00	1.00	1.00	1.00	1.00	1.00	1.00	1.00	1.00	1.00	1.00	1.00	1.00
				Valor de referencia (S/.)	741.52	741.52	741.52	741.52	741.52	741.52	741.52	741.52	741.52	741.52	741.52	741.52	741.52
ASESORAMIENTO EN MATERIA JURIDICA E INVESTIGACIÓN EN PROCESOS ADMINISTRATIVOS	NUMERO DE ACCIONES DE ASESORAMIENTO EN MATERIA JURIDICA E INVESTIGACIÓN EN PROCESOS ADMINISTRATIVOS	ACCION	ASESORIA JURIDICA-COPROA	Fisica	1.00	1.00	1.00	1.00	1.00	1.00	1.00	1.00	1.00	1.00	1.00	1.00	1.00
				Valor de referencia (S/.)	494.35	494.35	494.35	494.35	494.35	494.35	494.35	494.35	494.35	494.35	494.35	494.35	494.35
FORTALECIMIENTO DEL SISTEMA DE SOPORTE DE TECNOLOGIAS DE LA INFORMACIÓN.	NUMERO DE ACCIONES DE FORTALECIMIENTO DEL SISTEMA DE SOPORTE DE TECNOLOGIAS DE LA INFORMACIÓN.	ACCION	TECNOLOGIAS DE LA INFORMACIÓN	Fisica	1.00	1.00	1.00	1.00	1.00	1.00	1.00	1.00	1.00	1.00	1.00	1.00	1.00
				Valor de referencia (S/.)	494.35	494.35	494.35	494.35	494.35	494.35	494.35	494.35	494.35	494.35	494.35	494.35	494.35
CONTROL Y SEGUIMIENTO DE LAS CONDICIONES FISICAS DE LOS LOCALES ESCOLARES	NUMERO DE ACCIONES DE CONTROL Y SEGUIMIENTO DE LAS CONDICIONES FISICAS DE LOS LOCALES ESCOLARES	ACCION	INFRAESTRUCTURA	Fisica	1.00	1.00	1.00	1.00	1.00	1.00	1.00	1.00	1.00	1.00	1.00	1.00	1.00
				Valor de referencia (S/.)	1,235.87	1,235.87	1,235.87	1,235.87	1,235.87	1,235.87	1,235.87	1,235.87	1,235.87	1,235.87	1,235.87	1,235.87	1,235.87
IMPLEMENTACION Y EVALUACION DEL SISTEMA DE CONTROL INTERNO.	NUMERO DE ACCIONES DE IMPLEMENTACION Y EVALUACION DEL SISTEMA DE CONTROL INTERNO.	ACCION	OCI	Fisica	1.00	1.00	1.00	1.00	1.00	1.00	1.00	1.00	1.00	1.00	1.00	1.00	1.00

“Año del Buen Servicio al Ciudadano”

					Valor de referencia (S/.)	494.35	494.35	494.35	494.35	494.35	494.35	494.35	494.35	494.35	494.35	494.35	494.35	5,932.18
	FORTALECIMIENTO DE LA GESTIÓN Y LA SIMPLIFICACIÓN ADMINISTRATIVA INSTITUCIONAL.	NUMERO DE ACCIONES DE FORTALECIMIENTO DEL SISTEMA DE SOPORTE DE TECNOLOGIAS DE LA INFORMACIÓN.	ACCION	SECRETARIA GENERAL	Fisica	1.00	1.00	1.00	1.00	1.00	1.00	1.00	1.00	1.00	1.00	1.00	1.00	
					Valor de referencia (S/.)	494.35	494.35	494.35	494.35	494.35	494.35	494.35	494.35	494.35	494.35	494.35	494.35	5,932.18
	FORTALECIMIENTO DE LA IMAGEN INSTITUCIONAL Y RELACIONES PÚBLICAS.	NUMERO DE ACCIONES DE FORTALECIMIENTO DE LA IMAGEN INSTITUCIONAL Y RELACIONES PÚBLICAS.	ACCION	IMAGEN INSTITUCIONAL	Fisica	1.00	1.00	1.00	1.00	1.00	1.00	1.00	1.00	1.00	1.00	1.00	1.00	
					Valor de referencia (S/.)	494.35	494.35	494.35	494.35	494.35	494.35	494.35	494.35	494.35	494.35	494.35	494.35	5,932.18
	LIDERAR LA GESTIÓN PEDAGÓGICA E INSTITUCIONAL PARA MEJORAR LA CALIDAD EDUCATIVA.	NUMERO DE ACCIONES PARA LIDERAR LA GESTIÓN PEDAGÓGICA E INSTITUCIONAL PARA MEJORAR LA CALIDAD EDUCATIVA.	ACCION	DIRECCION DE UGEL	Fisica	1.00	1.00	1.00	1.00	1.00	1.00	1.00	1.00	1.00	1.00	1.00	1.00	
					Valor de referencia (S/.)	1,730.22	1,730.22	1,730.22	1,730.22	1,730.22	1,730.22	1,730.22	1,730.22	1,730.22	1,730.22	1,730.22	1,730.22	20,762.63

PEI	Objetivo estratégico institucional	Código Ruta Estratégica	Descripción:	Indicador	Meta
		OEI02.04.	MEJORAR LA CALIDAD DE LOS APRENDIZAJES DE LOS ESTUDIANTES DE LA EDUCACIÓN BÁSICA EN LA REGIÓN SAN MARTÍN	Porcentaje de estudiantes de 2 grado de Primaria de instituciones educativas públicas, que se encuentran en el nivel suficiente en matemática (Porcentaje)	25.7
				Porcentaje de estudiantes de 2 grado de Primaria de instituciones educativas públicas que se encuentran en el nivel suficiente en comprensión lectora (Porcentaje)	39.75
Acción estratégica institucional	Código Ruta Estratégica	Descripción:	Indicador	Meta	
		AEI02.04.01.	POBLACIÓN DE 0 A 16 AÑOS ACCEDEN A LOS SERVICIOS DE EDUCACIÓN BÁSICA DE CALIDAD DE ACUERDO A LA DEMANDA	Tasa neta de asistencia en educación inicial	72.41
		Categoría Presupuestal	Indicador	Meta	
		9002	ACCIONES PRESUPUESTARIAS QUE NO RESULTAN EN PRODUCTO		
			Programación de las actividades operativas		

“Año del Buen Servicio al Ciudadano”

Código de actividad operativa	Actividad operativa	Indicador	Unidad de medida	Responsable	Meta	ENE	FEB	MAR	ABR	MAY	JUN	JUL	AGO	SET	OCT	NOV	DIC	Meta anual			
POI	5000661 - DESARROLLO DE LA EDUCACION LABORAL Y TECNICA		HORAS LECTIVAS	OPERACIONES	Fisica	1,000.00	1,000.00	1,000.00	1,000.00	1,000.00	1,000.00	1,000.00	1,000.00	1,000.00	1,000.00	1,000.00	1,000.00	1,000.00	12,000.00		
					Valor de referencia (S/.)	16,904.00	16,903.00	16,904.00	16,904.00	16,904.00	16,904.00	16,904.00	16,904.00	16,904.00	16,904.00	16,904.00	16,904.00	16,904.00	16,904.00	16,904.00	16,904.00
	PROCESO DE CONTRATACION Y PAGO OPORTUNO DE PERSONAL NOMBRADO Y CONTRATADO	PORCENTAJE DE HORAS LECTIVAS CONTRATADAS Y PAGADAS AL PERSONAL NOMBRADO Y CONTRATADO	PLANILLA	OPERACIONES	Fisica	1,000.00	1,000.00	1,000.00	1,000.00	1,000.00	1,000.00	1,000.00	1,000.00	1,000.00	1,000.00	1,000.00	1,000.00	1,000.00	1,000.00	1,000.00	202,847.00
					Valor de referencia (S/.)	16,904.00	16,903.00	16,904.00	16,904.00	16,904.00	16,904.00	16,904.00	16,904.00	16,904.00	16,904.00	16,904.00	16,904.00	16,904.00	16,904.00	16,904.00	16,904.00
	DOTACION DE KIT DE MATERIALES EDUCATIVOS	NUMERO DE KIT DE MATERIALES EDUCATIVOS DOTADOS	KIT	OPERACIONES	Fisica																
	PREVISION DE LOS SERVICIOS BASICOS	NUMERO DE ACCIONES PARA LA PREVISION DE LOS SERVICIOS BASICOS	LOCAL	OPERACIONES	Valor de referencia (S/.)																
	5000666 - DESARROLLO DE LA EDUCACION SECUNDARIA DE ADULTOS		HORAS LECTIVAS	OPERACIONES	Fisica	950.00	950.00	950.00	950.00	950.00	950.00	950.00	950.00	950.00	950.00	950.00	950.00	950.00	950.00		
					Valor de referencia (S/.)	64,098.00	64,098.00	64,098.00	64,098.00	64,098.00	64,098.00	64,098.00	64,098.00	64,098.00	64,098.00	64,098.00	64,098.00	64,097.00	64,096.00	64,096.00	64,096.00
	PROCESO DE CONTRATACION Y PAGO OPORTUNO DE PERSONAL NOMBRADO Y CONTRATADO	PORCENTAJE DE HORAS LECTIVAS CONTRATADAS Y PAGADAS AL PERSONAL NOMBRADO Y CONTRATADO	HORAS LECTIVAS	OPERACIONES	Fisica	950.00	950.00	950.00	950.00	950.00	950.00	950.00	950.00	950.00	950.00	950.00	950.00	950.00	950.00	950.00	950.00
					Valor de referencia (S/.)	63,907.00	63,907.00	63,907.00	63,907.00	63,907.00	63,907.00	63,907.00	63,907.00	63,907.00	63,907.00	63,907.00	63,907.00	63,907.00	63,906.00	63,906.00	63,906.00
DOTACION DE KIT DE MATERIALES EDUCATIVOS	NUMERO DE KIT DE MATERIALES EDUCATIVOS DOTADOS	KIT	OPERACIONES	Fisica																	
PREVISION DE LOS SERVICIOS BASICOS	NUMERO DE ACCIONES PARA LA PREVISION DE LOS SERVICIOS BASICOS	LOCAL	OPERACIONES	Valor de referencia (S/.)																	
				Fisica	3.00	3.00	3.00	3.00	3.00	3.00	3.00	3.00	3.00	3.00	3.00	3.00	3.00	3.00	3.00	3.00	
5000683:DESARROLLO DEL CICLO INTERMEDIO DE LA EDUCACION BASICA ALTERNATIVA		HORAS LECTIVAS	OPERACIONES	Fisica	950.00	950.00	950.00	950.00	950.00	950.00	950.00	950.00	950.00	950.00	950.00	950.00	950.00	950.00	11,400		
				Valor de referencia (S/.)	168.17	168.17	168.17	168.17	168.17	168.17	168.17	168.17	168.17	168.17	168.17	168.17	168.17	168.17	168.17	168.17	2,018

“Año del Buen Servicio al Ciudadano”

	PROCESO DE CONTRATACION Y PAGO OPORTUNO DE PERSONAL NOMBRADO Y CONTRATADO	NUMERO DE HORAS LECTIVAS EJECUTADAS EN EL DESARROLLO DEL CICLO INTERMEDIO DE LA EDUCACION BASICA ALTERNATIVA	PLANILLA	OFICINA DE OPERACIONES	Fisica	950	950	950	950	950	950	950	950	950	950	950	950	950	950
	5000991 OBLIGACIONES PROVISIONALES		PLANILLA	OPERACIONES	Fisica	1.00	1.00	1.00	1.00	1.00	1.00	1.00	1.00	1.00	1.00	1.00	1.00	1.00	1.00
					Valor de referencia (S/.)	217,255.00	217,255.00	217,255.00	217,255.00	217,255.00	217,255.00	217,255.00	217,255.00	217,255.00	217,255.00	217,255.00	217,255.00	217,255.00	217,254.00
CUMPLIMIENTO DE INDEMNIZACIONES Y OTROS COMPROMISOS SOCIALES	NUMERO DE PLANILLAS ELABORADAS PARA EL CUMPLIMIENTO DE INDEMNIZACIONES Y OTROS COMPROMISOS SOCIALES	PLANILLA	OPERACIONES	Fisica	1.00	1.00	1.00	1.00	1.00	1.00	1.00	1.00	1.00	1.00	1.00	1.00	1.00	1.00	1.00
					Valor de referencia (S/.)	218,564.00	218,564.00	218,564.00	218,564.00	218,564.00	218,564.00	218,564.00	218,564.00	218,564.00	218,564.00	218,564.00	218,563.00	218,571.00	2,622,774.00

MATRIZ DE PROGRAMACIÓN FÍSICA Y FINANCIERA UE 307

Objetivo estratégico institucional	Código Ruta Estratégica	Descripción:															Indicador	Meta		
	OEI02.04.	MEJORAR LA CALIDAD DE LOS APRENDIZAJES DE LOS ESTUDIANTES DE LA EDUCACIÓN BÁSICA EN LA REGIÓN SAN MARTÍN															Porcentaje de estudiantes de 2 grado de Primaria de instituciones educativas públicas, que se encuentran en el nivel suficiente en matemática (Porcentaje)	25.7		
Acción estratégica institucional	Código Ruta Estratégica	Descripción:															Indicador	Meta		
	AEI02.04.01.	POBLACION DE 0 A 16 AÑOS ACCEDEN A LOS SERVICIOS DE EDUCACIÓN BÁSICA DE CALIDAD DE ACUERDO A LA DEMANDA															Porcentaje de estudiantes de 2 grado de Primaria de instituciones educativas públicas que se encuentran en el nivel suficiente en comprensión lectora (Porcentaje)	39.75		
		Categoría Presupuestal																		
		90			LOGROS DE APRENDIZAJE DE ESTUDIANTES DE LA EDUCACION BASICA REGULAR															
		Programación de las actividades operativas																		
Código de actividad operativa	Actividad operativa	Indicador	Unidad de medida	Responsable	Meta	ENE	FEB	MAR	ABR	MAY	JUN	JUL	AGO	SET	OCT	NOV	DIC	Meta anual		
1.1	5000276 - GESTION DEL PROGRAMA		ACCION	AGP	Fisica	1.00	1.00	1.00	1.00	1.00	1.00	1.00	1.00	1.00	1.00	1.00	1.00	1.00	12	
					Valor de referencia (S/.)	11,291.33	11,291.33	11,545.33	11,545.33	11,545.33	11,545.33	11,545.33	17,365.33	11,545.33	11,545.33	11,545.33	11,545.33	17,365.33	149,676	
	Fisica	1.00	1.00	1.00	1.00	1.00	1.00	1.00	1.00	1.00	1.00	1.00	1.00	1.00	1.00	1.00	1.00	12		
1.1.1	GESTION Y APOYO PARA LA IMPLEMENTACION DE LAS ESTRATEGIAS DE INTERVENCION DEL PROGRAMA PRESUPUESTAL	NUMERO DE ACCIONES ESTRATEGICAS DE INTERVENCION DEL PROGRAMA PRESUPUESTAL	ACCION	AGP	Valor de referencia (S/.)	11,291.33	11,291.33	11,545.33	11,545.33	11,545.33	11,545.33	17,365.33	11,545.33	11,545.33	11,545.33	11,545.33	17,365.33	149,676		
1.2	5005628 - CONTRATACION OPORTUNA Y PAGO DEL PERSONAL		INSTITUCION EDUCATIVA	OFICINA DE OPERACIONES	Fisica	226.00	226.00	251.00	251.00	251.00	251.00	251.00	251.00	251.00	251.00	251.00	251.00	251		

“Año del Buen Servicio al Ciudadano”

	DOCENTE Y PROMOTORAS DE LAS INSTITUCIONES EDUCATIVAS				Valor de referencia (S/.)	2,097,205.32	1,872,349.32	1,886,043.32	1,886,043.32	1,886,043.32	1,886,043.32	2,218,853.82	1,886,043.32	1,886,043.32	1,886,043.32	1,886,043.32	2,215,587.98	23,492,343
1.2.1	PROCESO DE CONTRATACION Y PAGO OPORTUNO DEL PERSONAL DOCENTE DE LAS INSTITUCIONES EDUCATIVAS DE EDUCACION BASICA REGULAR - EDUCACION INICIAL	NUMERO DE INSTITUCIONES EDUCATIVAS BENEFICIADAS CON CONTRATACIONES Y PAGO OPORTUNO DE PERSONAL DOCENTE	INSTITUCION EDUCATIVA	OFICINA DE OPERACIONES	Fisica	90.00	90.00	90.00	90.00	90.00	90.00	90.00	90.00	90.00	90.00	90.00	90.00	90
					Valor de referencia (S/.)	448,696.91	400,240.91	400,240.91	400,240.91	400,240.91	400,240.91	462,540.91	400,240.91	400,240.91	400,240.91	400,240.91	400,240.91	400,240.91
1.2.1	PAGO OPORTUNO Y ASISTENCIA TECNICA A PROMOTORAS DE LOS PRONOEIS	NUMERO DE INSTITUCIONES EDUCATIVAS BENEFICIADAS CON PAGO Y ASISTENCIA TECNICA A PROMOTORAS DE LOS PRONOEIS	INSTITUCION EDUCATIVA	OFICINA DE OPERACIONES	Fisica			25.00	25.00	25.00	25.00	25.00	25.00	25.00	25.00	25.00	25.00	25
					Valor de referencia (S/.)			13,694.00	13,694.00	13,694.00	13,694.00	13,694.00	13,694.00	13,694.00	13,694.00	13,694.00	13,694.00	10,417.00
1.2.2	PROCESO DE CONTRATACION Y PAGO OPORTUNO DEL PERSONAL DOCENTE DE LAS INSTITUCIONES EDUCATIVAS DE EDUCACION BASICA REGULAR - EDUCACION PRIMARIA	NUMERO DE INSTITUCIONES EDUCATIVAS BENEFICIADAS CON CONTRATACIONES Y PAGO OPORTUNO DE PERSONAL DOCENTE	INSTITUCION EDUCATIVA	OFICINA DE OPERACIONES	Fisica	101.00	101.00	101.00	101.00	101.00	101.00	101.00	101.00	101.00	101.00	101.00	101.00	101
					Valor de referencia (S/.)	945,897.33	845,697.33	845,697.33	845,697.33	845,697.33	845,697.33	984,697.33	845,697.33	845,697.33	845,697.33	845,697.33	845,697.33	984,699.37
1.2.3	PROCESO DE CONTRATACION Y PAGO OPORTUNO DEL PERSONAL DOCENTE DE LAS INSTITUCIONES EDUCATIVAS DE EDUCACION BASICA REGULAR - EDUCACION SECUNDARIA	NUMERO DE INSTITUCIONES EDUCATIVAS BENEFICIADAS CON CONTRATACIONES Y PAGO OPORTUNO DE PERSONAL DOCENTE	INSTITUCION EDUCATIVA	OFICINA DE OPERACIONES	Fisica	35.00	35.00	35.00	35.00	35.00	35.00	35.00	35.00	35.00	35.00	35.00	35.00	35
					Valor de referencia (S/.)	702,611.08	626,411.08	626,411.08	626,411.08	626,411.08	626,411.08	757,921.58	626,411.08	626,411.08	626,411.08	626,411.08	626,411.08	757,927.62
1.3	5005629 - CONTRATACION OPORTUNA Y PAGO DEL PERSONAL ADMINISTRATIVO Y DE APOYO DE LAS INSTITUCIONES EDUCATIVAS DE EDUCACION BASICA REGULAR		INSTITUCION EDUCATIVA	OFICINA DE OPERACIONES	Fisica	226.00	226.00	226.00	226.00	226.00	226.00	226.00	226.00	226.00	226.00	226.00	226.00	226
					Valor de referencia (S/.)	102,520.58	71,520.58	103,115.98	103,116.01	103,115.98	103,115.98	135,965.98	103,115.98	103,115.98	103,115.98	103,115.98	103,115.98	135,968.98
1.3.1	PROCESO DE CONTRATACION Y PAGO OPORTUNO DEL PERSONAL ADMINISTRATIVO Y DE	NUMERO DE INSTITUCIONES EDUCATIVAS BENEFICIADAS CON CONTRATACIONES Y	INSTITUCION EDUCATIVA	OFICINA DE OPERACIONES	Fisica	90.00	90.00	90.00	90.00	90.00	90.00	90.00	90.00	90.00	90.00	90.00	90.00	90

“Año del Buen Servicio al Ciudadano”

	APOYO DE LAS INSTITUCIONES EDUCATIVAS DE EDUCACION BASICA REGULAR - EDUCACION INICIAL	PAGO OPORTUNO DE PERSONAL ADMINISTRATIVO Y DE APOYO			Valor de referencia (S/.)	3,366.42	2,366.42	2,366.42	2,366.42	2,366.42	2,366.42	4,616.42	2,366.42	2,366.42	2,366.42	2,366.42	4,616.42	33,897
1.3.2	PROCESO DE CONTRATACION Y PAGO OPORTUNO DEL PERSONAL ADMINISTRATIVO Y DE APOYO DE LAS INSTITUCIONES EDUCATIVAS DE EDUCACION BASICA REGULAR-EDUCACION PRIMARIA	NUMERO DE INSTITUCIONES EDUCATIVAS BENEFICIADAS CON CONTRATACIONES Y PAGO OPORTUNO DE PERSONAL ADMINISTRATIVO Y DE APOYO	INSTITUCION EDUCATIVA	OFICINA DE OPERACIONES	Fisica	101.00	101.00	101.00	101.00	101.00	101.00	101.00	101.00	101.00	101.00	101.00	101.00	101
					Valor de referencia (S/.)	47,654.83	33,654.83	33,654.83	33,654.83	33,654.83	33,654.83	48,154.83	33,654.83	33,654.83	33,654.83	33,654.83	33,654.83	48,154.83
1.3.4	PROCESO DE CONTRATACION Y PAGO OPORTUNO DEL PERSONAL ADMINISTRATIVO Y DE APOYO DE LAS INSTITUCIONES EDUCATIVAS DE EDUCACION BASICA REGULAR-EDUCACION SECUNDARIA	NUMERO DE INSTITUCIONES EDUCATIVAS BENEFICIADAS CON CONTRATACIONES Y PAGO OPORTUNO DE PERSONAL ADMINISTRATIVO Y DE APOYO	INSTITUCION EDUCATIVA	OFICINA DE OPERACIONES	Fisica	35.00	35.00	35.00	35.00	35.00	35.00	35.00	35.00	35.00	35.00	35.00	35.00	35
					Valor de referencia (S/.)	51,499.33	35,499.33	35,499.33	35,499.33	35,499.33	35,499.33	51,599.33	35,499.33	35,499.33	35,499.33	35,499.33	35,499.33	51,599.33
1.3.5	PROCESO DE CONTRATACION Y PAGO OPORTUNO DEL PERSONAL ADMINISTRATIVO DE LAS INSTITUCIONES EDUCATIVAS DE EDUCACION BASICA REGULAR CON JORNADA ESCOLAR COMPLETA - EDUCACION SECUNDARIA	NUMERO DE INSTITUCIONES EDUCATIVAS BENEFICIADAS CON CONTRATACIONES Y PAGO OPORTUNO DE PERSONAL ADMINISTRATIVO Y DE APOYO	INSTITUCION EDUCATIVA	OFICINA DE OPERACIONES	Fisica			6.00	6.00	6.00	6.00	6.00	6.00	6.00	6.00	6.00	6.00	6
					Valor de referencia (S/.)			31,595.40	31,595.43	31,595.40	31,595.40	31,595.40	31,595.40	31,595.40	31,595.40	31,595.40	31,595.40	31,598.40
1.4	5005943 MANTENIMIENTO Y OPERACION DE LOCALES ESCOLARES DE INSTITUCIONES EDUCATIVAS DE EDUCACION BASICA REGULAR CON CONDICIONES ADECUADAS PARA SU FUNCIONAMIENTO		INSTITUCION EDUCATIVA	OFICINA DE OPERACIONES	Fisica	101.00	101.00	101.00	101.00	101.00	101.00	101.00	101.00	101.00	101.00	101.00	101.00	101
					Valor de referencia (S/.)	17,007.83	17,007.83	18,477.99	18,477.99	18,477.99	17,889.99	17,889.99	17,889.99	17,889.99	17,889.99	17,889.99	17,889.99	17,909.48
	MANTENIMIENTO Y OPERACION DE LOCALES ESCOLARES DE INSTITUCIONES EDUCATIVAS DE EDUCACION BASICA	NUMERO DE LOCALES ESCOLARES DE INSTITUCIONES EDUCATIVAS BENEFICIADAS CON	INSTITUCION EDUCATIVA		Fisica	90.00	90.00	90.00	90.00	90.00	90.00	90.00	90.00	90.00	90.00	90.00	90.00	90

“Año del Buen Servicio al Ciudadano”

	REGULAR CON CONDICIONES ADECUADAS PARA SU FUNCIONAMIENTO- EDUCACION INICIAL	MANTENIMIENTO Y OPERACIÓN			Valor de referencia (S/.)	1,421.00	1,421.00	2,891.16	2,891.16	2,891.16	2,303.16	2,303.16	2,303.16	2,303.16	2,303.16	2,311.56	27,646
	MANTENIMIENTO Y OPERACIÓN DE LOCALES ESCOLARES DE INSTITUCIONES EDUCATIVAS DE EDUCACION BASICA REGULAR CON CONDICIONES ADECUADAS PARA SU FUNCIONAMIENTO- EDUCACION PRIMARIA	NUMERO DE LOCALES ESCOLARES DE INSTITUCIONES EDUCATIVAS BENEFICIADAS CON MANTENIMIENTO Y OPERACIÓN	INSTITUCION EDUCATIVA		Fisica	101.00	101.00	101.00	101.00	101.00	101.00	101.00	101.00	101.00	101.00	101.00	101
Valor de referencia (S/.)					5,587.75	5,587.75	5,587.75	5,587.75	5,587.75	5,587.75	5,587.75	5,587.75	5,587.75	5,587.75	5,587.75	5,587.75	5,587.75
	MANTENIMIENTO Y OPERACIÓN DE LOCALES ESCOLARES DE INSTITUCIONES EDUCATIVAS DE EDUCACION BASICA REGULAR CON CONDICIONES ADECUADAS PARA SU FUNCIONAMIENTO- EDUCACION SECUNDARIA	NUMERO DE LOCALES ESCOLARES DE INSTITUCIONES EDUCATIVAS BENEFICIADAS CON MANTENIMIENTO Y OPERACIÓN	INSTITUCION EDUCATIVA		Fisica	35.00	35.00	35.00	35.00	35.00	35.00	35.00	35.00	35.00	35.00	35.00	35
Valor de referencia (S/.)					9,999.08	9,999.08	9,999.08	9,999.08	9,999.08	9,999.08	9,999.08	9,999.08	9,999.08	9,999.08	9,999.08	9,999.08	10,009.12
1.5	5005636 - ACOMPAÑAMIENTO PEDAGOGICO A INSTITUCIONES EDUCATIVAS MULTIEDAD Y MULTIGRADO DE EDUCACION BASICA REGULAR		DOCENTE	AREA DE GESTION PEDAGOGICA	Fisica		195.00	195.00	195.00	195.00	195.00	195.00	195.00	195.00	195.00	476.00	476
					Valor de referencia (S/.)		79,354.30	85,453.97	44,299.64	44,299.64	85,453.97	79,354.30	44,299.64	85,453.97	79,354.30	44,299.64	44,299.64
	ACOMPAÑAMIENTO PEDAGOGICO A DOCENTES DE LAS INSTITUCIONES EDUCATIVAS MULTIEDAD Y MULTIGRADO DE EDUCACION BASICA REGULAR-EDUCACION PRIMARIA	NUMERO DE DOCENTES ACOMPAÑADOS DE LAS INSTITUCIONES EDUCATIVAS MULTIEDAD Y MULTIGRADO DE EDUCACION BASICA REGULAR- EDUCACION PRIMARIA	DOCENTE ACOMPAÑADO	AREA DE GESTION PEDAGOGICA	Fisica		195.00	195.00	195.00	195.00	195.00	195.00	195.00	195.00	195.00	195.00	195
Valor de referencia (S/.)						44,299.64	44,299.64	44,299.64	44,299.64	44,299.64	44,299.64	44,299.64	44,299.64	44,299.64	44,299.64	44,299.64	44,299.64
	FORMACION A ACOMPAÑANTES PEDAGOGICOS DE LAS INSTITUCIONES EDUCATIVAS MULTIEDAD Y MULTIGRADO DE	NUMERO DE ESPECIALISTAS PEDAGOGICOS QUE RECIBEN FORMACIÓN EN LA INTERVENCIÓN DE LAS INSTITUCIONES	ESPECIALISTA	AREA DE GESTION PEDAGOGICA	Fisica		25.00					25.00		25.00			25

“Año del Buen Servicio al Ciudadano”

	PROCESO DE CONTRATACION Y PAGO OPORTUNO A DOCENTES FORTALEZA	NUMERO DE DOCENTES FORTALEZA CON CONTRATO Y PAGO OPORTUNO	DOCENTE	AREA DE GESTION PEDAGOGICA	Fisica			13.00	13.00	13.00	13.00	13.00	13.00	13.00	13.00	13.00	13
					Valor de referencia (S/.)			6,865.00	6,865.00	6,865.00	6,865.00	6,865.00	6,865.00	6,865.00	6,865.00	6,865.00	6,865.00
	IMPLEMENTACION DEL REFUERZO ESCOLAR A INSTITUCIONES EDUCATIVAS DE EDUCACION BASICA REGULAR - EDUCACION PRIMARIA	NUMERO DE INSTITUCIONES EDUCATIVAS BENEFICIADAS CON LA IMPLEMENTACION DEL REFUERZO ESCOLAR	INSTITUCION EDUCATIVA	AREA DE GESTION PEDAGOGICA	Fisica			9.00	9.00	9.00	9.00	9.00	9.00	9.00	9.00	9.00	9
					Valor de referencia (S/.)			1,074.70	1,074.70	1,074.70	1,074.70	1,074.70	1,074.70	1,074.70	1,074.70	1,074.70	1,074.70
	5005646 - DOTACION DE MATERIAL FUNGIBLE PARA AULAS DE INSTITUCIONES EDUCATIVAS DE EDUCACION BASICA REGULAR Y EDUCACION INTERCULTURAL BILINGÜE		AULA		Fisica									513.00	513.00		513
					Valor de referencia (S/.)										14,973.50	14,973.50	
	ADQUISICIÓN DE MATERIAL FUNGIBLE PARA AULAS DE INSTITUCIONES EDUCATIVAS DE EDUCACION BASICA REGULAR Y EDUCACION INTERCULTURAL BILINGÜE-EDUCACION PRIMARIA	NUMERO DE AULAS BENEFICIADAS CON MATERIAL FUNGIBLE DE LAS INSTITUCIONES EDUCATIVAS DE EDUCACION BASICA REGULAR Y EDUCACION INTERCULTURAL BILINGÜE-EDUCACION PRIMARIA	AULA	OFICINA DE OPERACIONES	Fisica									513.00	513.00		513
					Valor de referencia (S/.)										14,973.50	14,973.50	

PEI	Objetivo estratégico institucional	Código Ruta Estratégica	Descripción:	Indicador	Meta
		OEI02.04.	MEJORAR LA CALIDAD DE LOS APRENDIZAJES DE LOS ESTUDIANTES DE LA EDUCACIÓN BÁSICA EN LA REGIÓN SAN MARTÍN	<p>Porcentaje de estudiantes de 2 grado de Primaria de instituciones educativas públicas, que se encuentran en el nivel suficiente en matemática (Porcentaje)</p> <p>25.7</p>	<p>Porcentaje de estudiantes de 2 grado de Primaria de instituciones educativas públicas que se encuentran en el nivel suficiente en comprensión lectora (Porcentaje)</p> <p>39.75</p>

“Año del Buen Servicio al Ciudadano”

Acción estratégica institucional	Código Ruta Estratégica	Descripción:														Indicador	Meta			
	AEI02.04.01.	POBLACIÓN DE 0 A 16 AÑOS ACCEDEN A LOS SERVICIOS DE EDUCACIÓN BÁSICA DE CALIDAD DE ACUERDO A LA DEMANDA														Tasa neta de asistencia en educación inicial	72.41			
	Categoría Presupuestal																Indicador	Meta		
	091				INCREMENTO EN EL ACCESO DE LA POBLACION DE 3 A 16 AÑOS A LOS SERVICIOS EDUCATIVOS PUBLICOS DE LA EDUCACION BASICA REGULAR															
Programación de las actividades operativas																				
POI	Código de actividad operativa	Actividad operativa	Indicador	Unidad de medida	Responsable	Meta	ENE	FEB	MAR	ABR	MAY	JUN	JUL	AGO	SET	OCT	NOV	DIC	Meta anual	
		5005657:GESTION DE EXPEDIENTES DE OFERTA Y DEMANDA DE SERVICIOS EDUCATIVOS EN EDUCACION INICIAL		EXPEDIENTE	UNIDAD DE PLANIFICACIÓN Y DESARROLLO INSTITUCIONAL- RACIONALIZACION	Fisica								6.00	6.00					6.00
						Valor de referencia (S/.)								1,480.00	1,480.00					2,960.00
		GESTION DE EXPEDIENTES DE OFERTA Y DEMANDA DE SERVICIOS EDUCATIVOS EN EDUCACION INICIAL	NUMERO DE EXPEDIENTES VALIDADOS EN EL ESTUDIO DE OFERTA Y DEMANDA DE SERVICIOS EDUCATIVOS EN EDUCACION INICIAL	EXPEDIENTE	UNIDAD DE PLANIFICACIÓN Y DESARROLLO INSTITUCIONAL- RACIONALIZACION	Fisica								6.0	6.0					6.0
					Valor de referencia (S/.)								1,480.0	1,480.0					2,960.0	

Objetivo estratégico institucional	Código Ruta Estratégica	Descripción:														Indicador	Meta			
	OEI02.04.	MEJORAR LA CALIDAD DE LOS APRENDIZAJES DE LOS ESTUDIANTES DE LA EDUCACIÓN BÁSICA EN LA REGIÓN SAN MARTÍN														Porcentaje de estudiantes de 2 grado de Primaria de instituciones educativas públicas, que se encuentran en el nivel suficiente en matemática (Porcentaje)	25.7			
																Porcentaje de estudiantes de 2 grado de Primaria de instituciones educativas públicas que se encuentran en el nivel suficiente en comprensión lectora (Porcentaje)	39.75			
Acción estratégica institucional	Código Ruta Estratégica	Descripción:														Indicador	Meta			
	AEI02.04.03.	AEI02.04.04. NIÑAS, NIÑOS Y JÓVENES CON DISCAPACIDAD INCLUIDOS EN LA EDUCACIÓN BÁSICA Y TÉCNICO PRODUCTIVO CON CALIDAD.														Porcentaje de escuelas regulares con al menos un estudiante con discapacidad que reciben servicios de apoyo para la inclusión (inicial)	7.53			
	CATEGORIA PRESUPUESTAL																Indicador	Meta		
	106				INCLUSION DE NIÑOS, NIÑAS Y JOVENES CON DISCAPACIDAD EN LA EDUCACION BASICA Y TECNICO PRODUCTIVA															
Programación de las actividades operativas																				
POI	Código de actividad operativa	Actividad operativa	Indicador	Unidad de medida	Responsable	Meta	ENE	FEB	MAR	ABR	MAY	JUN	JUL	AGO	SET	OCT	NOV	DIC	Meta anual	
		5003166: DOTACION DE MATERIALES Y EQUIPOS EDUCATIVOS PARA CENTROS DE EDUCACION BASICA ESPECIAL Y CENTROS DE RECURSOS		INSTITUCION EDUCATIVA	OFICINA DE OPERACIONES	Fisica			3.00											3.00
						Valor de referencia (S/.)			1,233.00											1,233.00
		ADQUISICIÓN DE MATERIALES Y EQUIPOS EDUCATIVOS PARA CENTROS DE EDUCACION BASICA ESPECIAL Y CENTROS DE RECURSOS	NUMERO DE INSTITUCIONES EDUCATIVAS DE EDUCACION BASICA ESPECIAL Y CENTROS DE RECURSO BENEFICIADOS CON MATERIAL Y EQUIPOS EDUCATIVOS	INSTITUCION EDUCATIVA	OFICINA DE OPERACIONES	Fisica			3.00											3.00
					Valor de referencia (S/.)			1,233.00											1,233.00	

“Año del Buen Servicio al Ciudadano”

5005877: CONTRATACION OPORTUNA Y PAGO DE PERSONAL EN INSTITUCIONES EDUCATIVAS INCLUSIVAS, CENTROS DE EDUCACION BASICA ESPECIAL Y CENTROS DE RECURSOS	PERSONA	OFICINA DE OPERACIONES	Fisica				21.00	21.00	21.00	21.00	21.00	21.00	21.00	21.00	21.00	21.00	21.00
			Valor de referencia (S/.)	3,603.92	3,805.89	4,879.12	4,879.12	4,879.12	4,879.12	4,879.12	4,879.12	4,879.12	4,879.12	4,879.12	4,879.12	5,479.12	56,801.00
PROCESO DE CONTRATACION Y PAGO OPORTUNA DE PERSONAL EN INSTITUCIONES EDUCATIVAS INCLUSIVAS, CENTROS DE EDUCACION BASICA ESPECIAL Y CENTROS DE RECURSOS - EDUCACION BASICA ESPECIAL	PERSONA	OFICINA DE OPERACIONES	Fisica	21.00	21.00	21.00	21.00	21.00	21.00	21.00	21.00	21.00	21.00	21.00	21.00	21.00	
			Valor de referencia (S/.)	3,603.92	3,805.89	4,879.12	4,879.12	4,879.12	4,879.12	4,879.12	4,879.12	4,879.12	4,879.12	4,879.12	5,479.12	56,801.00	
5003165: MANTENIMIENTO Y ACONDICIONAMIENTO DE ESPACIOS EN LOCALES DE LOS CENTROS DE EDUCACION BASICA ESPECIAL Y CENTROS DE RECURSOS	LOCAL ESCOLAR	OFICINA DE OPERACIONES	Fisica		3.00	3.00	3.00							3.00	3.00		
			Valor de referencia (S/.)		1,457.25	1,457.25	1,457.25							1,457.25	5,829.00		
MANTENIMIENTO Y ACONDICIONAMIENTO DE ESPACIOS EN LOCALES DE LOS CENTROS DE EDUCACION BASICA ESPECIAL Y CENTROS DE RECURSOS	LOCAL ESCOLAR	OFICINA DE OPERACIONES	Fisica		3.00	3.00	3.00						3.00	3.00			
			Valor de referencia (S/.)		1,457.25	1,457.25	1,457.25						1,457.25	5,829.00			
5004307: ASISTENCIA A FAMILIAS DE ESTUDIANTES DE CENTROS DE EDUCACION BASICA ESPECIAL PARA PARTICIPACION EN PROCESO EDUCATIVO	FAMILIA	OFICINA DE OPERACIONES	Fisica			16.00	1.00						1.00	18.00			
			Valor de referencia (S/.)			2,515.00	1,000.00					1,000.00		4,515.00			
FORTALECIMIENTO A FAMILIAS PARA REVALORIZAR A LAS PERSONAS CON HABILIDADES DIFERENTES	FAMILIA	OFICINA DE OPERACIONES	Fisica			16.00								16.00			
			Valor de referencia (S/.)			2,515.00								2,515.00			
ACCIONES DE SENSIBILIZACION EN LAS PROVINCIAS FOCALIZADAS	CAMPANA	OFICINA DE OPERACIONES	Fisica				1.00					1.00		2.00			
			Valor de referencia (S/.)				1,000.00					1,000.00		2,000.00			

PEI	Objetivo estratégico institucional	Código Ruta Estratégica	Descripción:	Indicador	Meta
		OEI02.04.	MEJORAR LA CALIDAD DE LOS APRENDIZAJES DE LOS ESTUDIANTES DE LA EDUCACIÓN BÁSICA EN LA REGIÓN SAN MARTÍN	Porcentaje de estudiantes de 2 grado de Primaria de instituciones educativas públicas, que se encuentran en el nivel suficiente en matemática (Porcentaje)	25.7
			Porcentaje de estudiantes de 2 grado de Primaria de instituciones educativas públicas que se encuentran en el nivel suficiente en comprensión lectora (Porcentaje)	39.75	
	Acción estratégica institucional	Código Ruta Estratégica	Descripción:	Indicador	Meta
AEI02.04.01.		POBLACIÓN DE 0 A 16 AÑOS ACCEDEN A LOS SERVICIOS DE EDUCACIÓN BÁSICA DE CALIDAD DE ACUERDO A LA DEMANDA	Tasa neta de asistencia en educación inicial	72.41	
		Categoría Presupuestal	Indicador	Meta	
	9001	ACCIONES CENTRALES			

“Año del Buen Servicio al Ciudadano”

Código de actividad operativa	Actividad operativa	Indicador	Unidad de medida	Responsable	Programación de las actividades operativas														
					Meta	ENE	FEB	MAR	ABR	MAY	JUN	JUL	AGO	SET	OCT	NOV	DIC	Meta anual	
POI	5000003 - GESTION ADMINISTRATIVA		ACCION		Fisica	3	3	17	5	3	17	3	4	17	3	6,896	17	6,988	
					Valor de referencia (S/.)	92,117	92,117	183,713	106,313	99,617	125,571	96,477	105,173	125,571	96,477	105,772	114,954	1,343,872	
	GESTION, SEGUIMIENTO Y MONITOREO A INSTITUCIONES EDUCATIVAS DE LA EDUCACION BASICA.	NUMERO DE ACCIONES DE GESTION, SEGUIMIENTO Y MONITOREO A INSTITUCIONES EDUCATIVAS DE LA EDUCACION BASICA.	ACCION	AREA DE GESTION PEDAGOGICA	Fisica			1	1		1			1		1		5	
					Valor de referencia (S/.)			6,131			4,131			4,131		4,098.8		18,492	
	FORTALECIMIENTO DE ACTIVIDADES CIVICAS, CULTURALES Y DEPORTIVAS A FAVOR DE LA MEJORA DE LOS APRENDIZAJES.	NUMERO DE ACCIONES DE FORTALECIMIENTO DE ACTIVIDADES CIVICAS, CULTURALES Y DEPORTIVAS A FAVOR DE LA MEJORA DE LOS APRENDIZAJES.	ACCION		Fisica				1					1			1		3
					Valor de referencia (S/.)				5,794					2,794			2,794		11,383
	FORTALECIMIENTO DE CAPACIDADES A ESPECIALISTAS DE GESTION PEDAGOGICA Y DESARROLLO DE LA GESTION LOCAL EN EL MARCO DEL MODELO EDUCATIVO REGIONAL.	NUMERO DE ACCIONES DE FORTALECIMIENTO DE ACTIVIDADES CIVICAS, CULTURALES Y DEPORTIVAS A FAVOR DE LA MEJORA DE LOS APRENDIZAJES.	ACCION	OFICINA DE PLANIFICACION Y DESARROLLO INSTITUCIONAL	Fisica				1					1				1	4
					Valor de referencia (S/.)				5,131			1,131			1,131			1,131	8,524
	GESTION DE LOS PROCESOS ADMINISTRATIVOS A FAVOR DE LA MEJORA DEL SERVICIO EDUCATIVO	NUMERO DE ACCIONES DE GESTION DE LOS PROCESOS ADMINISTRATIVOS A FAVOR DE LA MEJORA DEL SERVICIO EDUCATIVO	ACCION	DIRECCION DE OPERACIONES	Fisica	1	1	1	1	1	1	1	1	1	1	1	1	1	12
					Valor de referencia (S/.)	5,434	5,434	6,565	5,434	5,434	3,425	7,294	7,294	8,425	7,294	7,294	7,294	8,428	77,751
	OPTIMIZACIÓN DE LOS MECANISMOS DE ADQUISICION, CONTRATACION Y DOTACION DE BIENES Y SERVICIOS A FAVOR DE LA GESTION EDUCATIVA	NUMERO DE ACCIONES PARA LA OPTIMIZACIÓN DE LOS MECANISMOS DE ADQUISICION, CONTRATACION Y DOTACION DE BIENES Y SERVICIOS A FAVOR DE LA GESTION EDUCATIVA	ACCION	LOGISTICA	Fisica	1	1	1	1	1	1	1	1	1	1	1	1	1	12
					Valor de referencia (S/.)	4,143	4,143	27,774	6,643	11,643	12,774	6,643	6,643	7,774	6,643	4,143	5,274	104,235	
FORTALECIMIENTO DE LOS PROCESOS DE CONTRATACION, COMPROMISO DE PAGO Y CONTROL DE PERSONAL A FAVOR DE LA GESTION EDUCATIVA	NUMERO DE ACCIONES DE FORTALECIMIENTO DE LOS PROCESOS DE CONTRATACION, COMPROMISO DE PAGO Y CONTROL DE PERSONAL A FAVOR DE LA GESTION EDUCATIVA	ACCION	RECURSOS HUMANOS	Fisica			1				1			1			1	4	
				Valor de referencia (S/.)			5,131				5,131			5,131			5,131	20,524	

“Año del Buen Servicio al Ciudadano”

	GESTIÓN DE CONTRATACION Y PAGO OPORTUNO DE PERSONAL ADMINISTRATIVO Y DOCENTE	NUMERO DE ACCIONES DE GESTIÓN PARA LA CONTRATACION Y PAGO OPORTUNO DEL PERSONAL ADMINISTRATIVO Y DOCENTE	ACCION		Fisica	1	1	1	1	1	1	1	1	1	1	1	1	12
					Valor de referencia (S/.)	82,540.50	82,540.50	82,540.50	82,540.50	82,540.50	82,540.50	82,540.50	82,540.50	82,540.50	82,540.50	82,540.50	82,540.50	82,540.50
	CONTABILIZACION, PRESENTACIÓN Y SUSTENTACIÓN DE INFORMACION FINANCIERA.	NUMERO DE ACCIONES DE CONTABILIZACION, PRESENTACIÓN Y SUSTENTACIÓN DE INFORMACION FINANCIERA.	ACCION	CONTABILIDAD Y TESORERIA	Fisica			1			1			1			1	4
					Valor de referencia (S/.)			5,131			1,131			1,131			1,131	
	GESTION Y SEGUIMIENTO AL PROCESO PRESUPUESTARIO.	NUMERO DE ACCIONES DE GESTION Y SEGUIMIENTO AL PROCESO PRESUPUESTARIO.	ACCION	PRESUPUESTO	Fisica			1			1			1			1	4
					Valor de referencia (S/.)			5,131			1,131			1,131			1,131	
	GESTIÓN Y CONTROL DEL INVENTARIO DE ACTIVOS FIJOS A FAVOR DE LA GESTION EDUCATIVA.	NUMERO DE ACCIONES DE GESTIÓN Y CONTROL DEL INVENTARIO DE ACTIVOS FIJOS A FAVOR DE LA GESTION EDUCATIVA.	ACCION	PATRIMONIO	Fisica			1			1			1			1	4
					Valor de referencia (S/.)			5,131			1,131			1,131			1,131	
	GESTIÓN Y CONTROL DEL ASCERVO DOCUMENTARIO DE LA INSTITUCION.	NUMERO DE ACCIONES DE GESTIÓN Y CONTROL DEL ASCERVO DOCUMENTARIO DE LA INSTITUCION.	ACCION	ARCHIVO CENTRAL	Fisica			1			1			1			1	4
					Valor de referencia (S/.)			5,131			1,131			1,131			1,131	
	ASESORAMIENTO EN MATERIA JURIDICA E INVESTIGACIÓN EN PROCESOS ADMINISTRATIVOS	NUMERO DE ACCIONES DE ASESORAMIENTO EN MATERIA JURIDICA E INVESTIGACIÓN EN PROCESOS ADMINISTRATIVOS	ACCION	ASESORIA JURIDICA-COPROA	Fisica			1			1			1			1	4
					Valor de referencia (S/.)			5,131			1,131			1,131			1,131	
	FORTALECIMIENTO DEL SISTEMA DE SOPORTE DE TECNOLOGIAS DE LA INFORMACIÓN.	NUMERO DE ACCIONES DE FORTALECIMIENTO DEL SISTEMA DE SOPORTE DE TECNOLOGIAS DE LA INFORMACIÓN.	ACCION	TECNOLOGIAS DE LA INFORMACIÓN	Fisica			1			1			1			1	4
					Valor de referencia (S/.)			5,131			1,131			1,131			1,131	
	CONTROL Y SEGUIMIENTO DE LAS CONDICIONES FISICAS DE LOS LOCALES ESCOLARES	NUMERO DE ACCIONES DE CONTROL Y SEGUIMIENTO DE LAS CONDICIONES FISICAS DE LOS LOCALES ESCOLARES	ACCION	INFRAESTRUCTURA	Fisica			1			1			1			1	4
					Valor de referencia (S/.)			5,131			1,131			1,131			1,131	
	IMPLEMENTACION Y EVALUACION DEL SISTEMA DE CONTROL INTERNO.	NUMERO DE ACCIONES DE IMPLEMENTACION Y EVALUACION DEL SISTEMA DE CONTROL INTERNO.	ACCION	OCI	Fisica			1			1			1			1	4
					Valor de referencia (S/.)			5,131			1,131			1,131			1,131	
	FORTALECIMIENTO DE LA GESTION Y LA SIMPLIFICACION ADMINISTRATIVA INSTITUCIONAL.	NUMERO DE ACCIONES DE FORTALECIMIENTO DE LA GESTION Y LA SIMPLIFICACION ADMINISTRATIVA INSTITUCIONAL.	ACCION	SECRETARIA GENERAL	Fisica			1			1			1			1	4
					Valor de referencia (S/.)			3,131			1,131			1,131			1,131	
	FORTALECIMIENTO DE LA IMAGEN INSTITUCIONAL Y RELACIONES PÚBLICAS.	NUMERO DE ACCIONES DE FORTALECIMIENTO DE LA IMAGEN INSTITUCIONAL Y RELACIONES PÚBLICAS.	ACCION	IMAGEN INSTITUCIONAL	Fisica			1			1			1			1	4
					Valor de referencia (S/.)			3,131			3,131			3,131			3,131	

“Año del Buen Servicio al Ciudadano”

	LIDERAR LA GESTIÓN PEDAGÓGICA E INSTITUCIONAL PARA MEJORAR LA CALIDAD EDUCATIVA.	LIDERAR LA GESTIÓN PEDAGÓGICA E INSTITUCIONAL PARA MEJORAR LA CALIDAD EDUCATIVA.	ACCION	DIRECCION DE UGEL	Fisica			1			1			1			1		4
					Valor de referencia (S/.)			3,131			3,131			3,131			1,131	10,524	

PEI	Objetivo estratégico institucional	Código Ruta Estratégica	Descripción:														Indicador	Meta	
		OEI02.04.	MEJORAR LA CALIDAD DE LOS APRENDIZAJES DE LOS ESTUDIANTES DE LA EDUCACIÓN BÁSICA EN LA REGIÓN SAN MARTÍN														Porcentaje de estudiantes de 2 grado de Primaria de instituciones educativas públicas, que se encuentran en el nivel suficiente en matemática (Porcentaje)	25.7	
																	Porcentaje de estudiantes de 2 grado de Primaria de instituciones educativas públicas que se encuentran en el nivel suficiente en comprensión lectora (Porcentaje)	39.75	
Acción estratégica institucional	Código Ruta Estratégica	Descripción:														Indicador	Meta		
	AEI02.04.01.	POBLACIÓN DE 0 A 16 AÑOS ACCEDEN A LOS SERVICIOS DE EDUCACIÓN BÁSICA DE CALIDAD DE ACUERDO A LA DEMANDA														Tasa neta de asistencia en educación inicial	72.41		
		Categoría Presupuestal														Indicador	Meta		
		9002	ACCIONES PRESUPUESTARIAS QUE NO RESULTAN EN PRODUCTO																
Programación de las actividades operativas																			
POI	Código de actividad operativa	Actividad operativa	Indicador	Unidad de medida	Responsable	Meta	ENE	FEB	MAR	ABR	MAY	JUN	JUL	AGO	SET	OCT	NOV	DIC	Meta anual
		5000661 - DESARROLLO DE LA EDUCACION LABORAL Y TECNICA		HORAS LECTIVAS		Fisica	1	1	1	1	1	1	1	1	1	1	1	1	1
						Valor de referencia (S/.)	18,073.75	15,776.75	14,873.75	14,873.75	14,873.75	14,873.75	17,310.75	14,873.75	14,873.75	14,873.75	14,873.75	17,240.75	187,392
		PROCESO DE CONTRATACION Y PAGO OPORTUNO DE PERSONAL NOMBRADO Y CONTRATADO	NUMERO DE HORAS LECTIVAS EJECUTADAS EN LA EDUCACION LABORAL Y TECNICA	PLANILLA	OFICINA DE OPERACIONES	Fisica	1	1	1	1	1	1	1	1	1	1	1	1	12
						Valor de referencia (S/.)	18,073.75	14,873.75	14,873.75	14,873.75	14,873.75	14,873.75	17,310.75	14,873.75	14,873.75	14,873.75	14,873.75	17,240.75	186,489
		DOTACION DE MATERIALES EDUCATIVOS	NUMERO DE INSTITUCIONES EDUCATIVAS DE EDUCACION LABORAL Y TECNICA DONDE SE REALIZA DOTACION DE MATERIALES EDUCATIVOS	KIT	OFICINA DE OPERACIONES	Fisica		1.00											1

“Año del Buen Servicio al Ciudadano”

					Valor de referencia (S/.)		903.00										903
	5000666 - DESARROLLO DE LA EDUCACION SECUNDARIA DE ADULTOS		HORAS LECTIVAS		Fisica	95	95	95	95	95	95	95	95	95	95	95	1,140
					Valor de referencia (S/.)	24,813.50	20,013.50	21,643.70	21,643.70	21,643.70	21,643.70	21,643.70	25,243.70	21,643.70	21,643.70	21,643.70	25,243.70
	PROCESO DE CONTRATACION Y PAGO OPORTUNO DE PERSONAL NOMBRADO Y CONTRATADO	NUMERO DE HORAS LECTIVAS EJECUTADAS EN LA EDUCACION SECUNDARIA DE ADULTOS	PLANILLA	OFICINA DE OPERACIONES	Fisica	1	1	1	1	1	1	1	1	1	1	1	12
						Valor de referencia (S/.)	24,813.50	20,013.50	21,512.10	21,512.10	21,512.10	21,512.10	25,112.10	21,512.10	21,512.10	21,512.10	21,512.10
	PREVISION DE LOS SERVICIOS BASICOS	NUMERO DE PAGOS DE SERVICIOS BASICOS DE LAS INSTITUCIONES EDUCATIVAS CON EDUCACION SECUNDARIA DE ADULTOS	ACCION	OFICINA DE OPERACIONES	Fisica			1	1	1	1	1	1	1	1	1	10
						Valor de referencia (S/.)			131.60	131.60	131.60	131.60	131.60	131.60	131.60	131.60	131.60
	5000681:DESARROLLO DEL CICLO AVANZADO DE LA EDUCACION BASICA ALTERNATIVA				Fisica	95	95	95	95	95	95	95	95	95	95	95	1,140
					Valor de referencia (S/.)	3,124.42	3,124.42	3,124.42	3,124.42	3,124.42	3,124.42	3,124.42	3,124.42	3,124.42	3,124.42	3,124.42	3,124.42
	PROCESO DE CONTRATACION Y PAGO OPORTUNO DE PERSONAL NOMBRADO Y CONTRATADO	NUMERO DE HORAS LECTIVAS EJECUTADAS EN EL DESARROLLO DEL CICLO AVANZADO DE LA EDUCACION BASICA ALTERNATIVA	PLANILLA	OFICINA DE OPERACIONES	Fisica	1	1	1	1	1	1	1	1	1	1	1	12
						Valor de referencia (S/.)	3,124.42	3,124.42	3,124.42	3,124.42	3,124.42	3,124.42	3,124.42	3,124.42	3,124.42	3,124.42	3,124.42
	5000683:DESARROLLO DEL CICLO INTERMEDIO DE LA EDUCACION BASICA ALTERNATIVA		HORAS LECTIVAS		Fisica	95	95	95	95	95	95	95	95	95	95	95	1,140
				Valor de referencia (S/.)	1,597.66	1,597.66	1,597.66	1,597.66	1,597.66	1,597.66	1,597.66	1,597.66	1,597.66	1,597.66	1,597.66	1,599.66	19,174
	PROCESO DE CONTRATACION Y PAGO OPORTUNO DE PERSONAL NOMBRADO Y CONTRATADO	NUMERO DE HORAS LECTIVAS EJECUTADAS EN EL DESARROLLO DEL CICLO INTERMEDIO DE LA EDUCACION BASICA ALTERNATIVA	PLANILLA	OFICINA DE OPERACIONES	Fisica	1	1	1	1	1	1	1	1	1	1	1	12
						Valor de referencia (S/.)	1,597.66	1,597.66	1,597.66	1,597.66	1,597.66	1,597.66	1,597.66	1,597.66	1,597.66	1,597.66	1,597.66
	5000991:OBLIGACIONES PREVISIONALES				Fisica	1	1	1	1	1	1	1	1	1	1	1	12
			Valor de referencia (S/.)	116,549.08	83,955.75	83,955.75	83,955.75	83,955.75	83,955.75	83,955.75	116,549.08	83,955.75	83,955.75	83,955.75	83,955.75	116,549.08	1,105,249
	PAGO A PENSIONISTAS Y OTRAS PRESTACIONES SOCIALES	NUMERO DE PLANILLAS GENERADAS PARA REALIZAR EL PAGO A PENSIONISTAS Y OTRAS PRESTACIONES SOCIALES	PLANILLA	OFICINA DE OPERACIONES	Fisica	1	1	1	1	1	1	1	1	1	1	1	12
						Valor de referencia (S/.)	116,549.08	83,955.75	83,955.75	83,955.75	83,955.75	83,955.75	116,549.08	83,955.75	83,955.75	83,955.75	83,955.75